


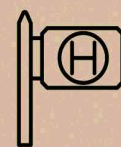

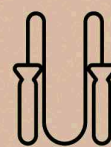
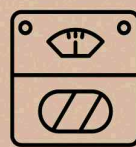
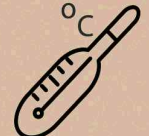

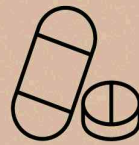
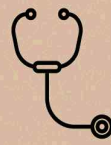
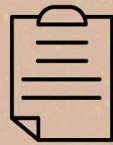
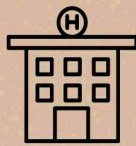


# 2023 ANNUAL REPORT

## 인제대학교 상계백병원





# 2023 ANNUAL REPORT    인제대학교 상계백병원

## CONTENTS

### 연혁 및 현황

1. 연혁
2. 기구조직도
3. 직원 현황
4. 임상 각과 전임교원 명단
5. 각종 위원회 명단
6. 지원부서 부서장 명단
7. 과별 의사 배치 현황
8. 간호사 배치 현황

### 각종 진료 통계

1. 연도별 환자 통계
2. 외래환자 월별 통계
3. 퇴원환자 월별 통계
4. 외래, 퇴원환자 종류별 통계
5. 수술환자 과별 통계
6. 마취 통계
7. 응급의료센터 환자 통계
8. 사망 통계
9. 분만 통계
10. 신생아 통계
11. 과별 전과 환자수 통계
12. 과별 협의 진단수 통계
13. 사회사업과 통계 (과별/문제별)
14. 각종 기능검사 통계
15. 지역별 환자 통계
16. 건강관리과 통계
17. 종합건강증진센터 통계

### 진료 지원부서 통계

1. 영상의학과 통계 (방사선검사통계/CT/MRI/DSA/BM/특수촬영/핵의학과/초음파/일반촬영/PET-CT)
2. 진단검사의학과 통계 (진단검사 월별 및 종별 통계 I, II)
3. 혈액은행 통계
4. 진단병리과 통계 (조직부/ORGANIC CLASSIFI/CYTOPATHOLOGY)
5. 약제부 통계
6. 환자 급식 식이별 통계
7. 재활치료 통계
8. 방사선종양학과 통계
9. 인공신장실 통계
10. 심도자실 통계

### 전공의 수련 현황 및 연구 실적

1. 인턴 수련 현황
2. 레지던트 수련 현황
3. 각 교실별 논문 및 학술연제 발표

<참고> 과별 영문표기 일람표



## ▶ 2023년 연혁 및 현황

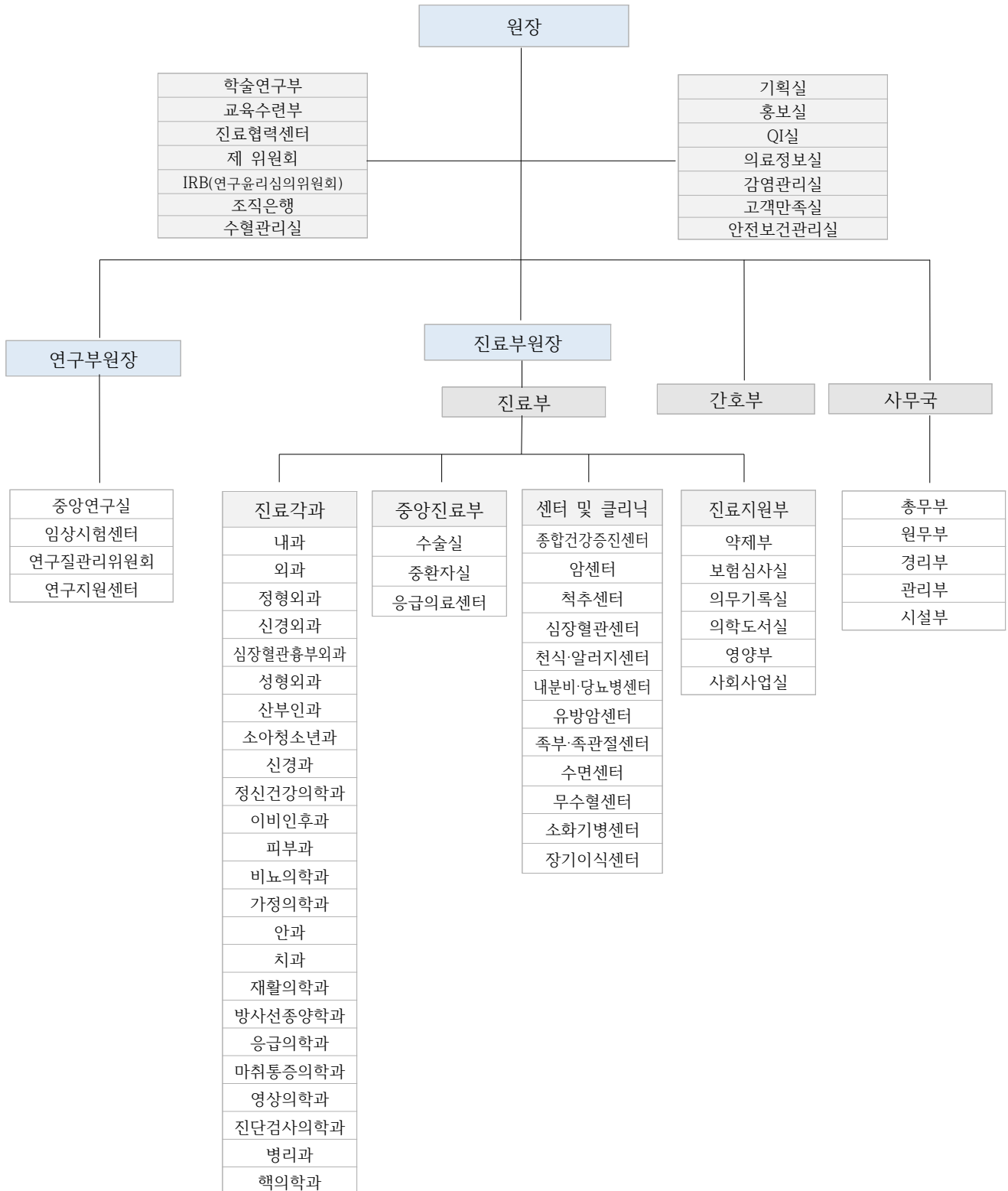
### 1. 상계백병원 연혁

2023. 01.12. 상계백병원-일산백병원, 새해맞이 연천군 찾아가는 의료봉사 실시  
 01.23. CP 우수 운영 진료과 및 친절직원 시상  
 04. 상계백병원, 첨단재생의료 실시기관 지정  
 04.23. 제19회 교원 학술상 시상  
 05.07. 외과계 통합중환자실 확장 개소  
 06. 제3차 신생아 중환자실 적정성 평가 1등급 획득(3차 연속)  
 06. 국가건강검진 기관 평가 '최우수' 획득  
 06.25. 장기근속자 및 우수모범직원 표창  
 07. 재활의학과 낮병동 개소  
 07.26. 마취 적정성 평가 1등급 획득  
 07.30. 제10차 급성기 뇌졸중 적정성 평가 1등급 획득(10차 연속)  
 07.31. 제56차 약제급여 적정성 평가 1등급 획득  
 09.04. 상계백병원, 노원구청과 병원주차장 개방 협약 체결  
 09. 상계백병원-서울개인택시운송사업조합 노원지부, 협약 체결  
 10.16. 상계백병원-광운학원, 의료 협력 및 공동발전 업무협약  
 11. 제9차 만성폐쇄성폐질환 적정성 평가 1등급 획득(7차 연속)  
 11. 제9차 관상동맥우회술 적정성 평가 1등급 획득(7차 연속)  
 12. 상계백병원, 대한심폐소생협회 KBLS 교육기관 인증  
 12. 수혈 적정성 평가와 수술의 예방적 항생제 사용 적정성 평가 1등급 획득



## 2. 기구조직도

### 인제대학교 상계백병원 기구(조직)도



### 3. 직원 현황

(2023년 3월 1일 현재)

직종		정원	현 인원	비고
의사직	전문의	149	149	
	레지던트	121	84	*5월턴 1명
	인턴	28	27	*자병원 2명 포함 (남양주한양병원) *5월턴1명
	일반의	4	3	*5월턴 1명
	치과의사	7	7	
소계		309	270	
간호직	간호사	681	681	
	조무사	80	80	
	조무기사	15	15	
	샘플러	0	0	
	Y.G	0	0	
소계		776	776	
약사		27	27	
약무조무사		8	8	
임상병리사		64	64	
진단검사의학실/병리실 보조		3	3	
방사선사		55	55	
방사선실 보조		5	5	
물리치료사		11	11	
작업치료사		4	4	
물리치료실 보조		0	0	
치위생사		5	5	
치기공사		1	1	
응급구조사		5	5	
보건의료정보관리사		12	12	
의무기록실 보조		0	0	
사서		1	1	
영양사		7	7	
조리사		3	3	
영양부 보조		2	2	
사회사업가		1	1	
의공기사		4	4	
사무직		111	111	
기타 (청원경찰)		0	0	
용역직		242	242	
기타 직원(임상심리, 특수검사, 전문간호사)		24	24	
경비실		0	0	
소 계		595	595	
총 계		1,680	1,641	

## 4. 임상 각과 전임교원 명단

(2023년 3월 1일 현재)

진료과	성명	직위	보직	비고
내과	이병두	진료교원	의료원장/ 의무부총장	
	고경수	교수	원장	
	김병옥	교수	진료부원장	
	신원창	교수		
	박원도	교수		
	이혁표	교수	대학원부원장/ 감염관리의사/ 통합교육과정(호흡기) 책임교수	
	유영진	교수	책임교수/ 통합교육과정(혈액과종양) 책임교수	
	변영섭	교수	통합교육과정(심장순환기) 부책임교수	
	김백남	교수	감염관리의사/ 통합교육과정(감염) 책임교수	
	전태주	교수	소화기병센터소장	
	원종철	교수		
	손병석	교수	암센터소장	
	김정민	교수	당뇨병센터소장	
	최정민	교수	내시경실장	
	김상현	부교수	인공신장실장/통합교육과정(진료역량향상과정) 책임교수/ 의과대학 임상교육연구 부학장	
	최상봉	부교수	감염관리의사	
	이혜영	부교수	심혈관센터소장	
	박지영	부교수	고객만족실 차장	
	김광실	부교수	교육수련부 차장	
	장유진	부교수	내과중환자실 전담전문의	
	이명진	부교수	감염관리실장/ 감염관리의사	
	김병규	부교수		
	최수인	조교수		
	민경진	조교수		
	서종권	조교수		
	오주현	조교수	감염관리실 차장/ 감염관리의사	
	한성훈	진료교원		
	나성균	진료교원		
	김성근	진료교원		
	민지아	임상강사		
	여옥현	계약제전문의		
	황태호	계약제전문의		
박소영	계약제전문의			
이새미	계약제의사			
김미리	계약제의사			
외과	김기환	교수		
	배병노	교수		
	양근호	부교수	책임교수/ 수술실장/ 장기이식센터장	
	곽금희	부교수	유방암센터소장	
	윤삼열	부교수		
	조현진	조교수		
	김정빈	조교수		
	이유진	조교수		
	공태웅	계약제전문의		
	주일석	계약제전문의		
신경외과	김태우	조교수	책임교수	
	김병섭	부교수		
	최미선	조교수		
	신형식	진료교원		
	정선윤	진료교원		

진료과	성명	직위	보직	비고
정형외과	성열보	교수	인제대학교 주임교수/ 조직은행장 겸 의료관리자	
	정형진	교수	연구부원장	
	염재광	교수		
	이상림	부교수		
	신용운	부교수	책임교수	
	배서영	부교수	족부센터장	
	임동주	부교수		
	장동균	부교수	척추센터 소장	
	손수인	조교수	QI실 차장	
	최정윤	진료교원		
	안상준	임상강사		
김형태	임상강사			
성형외과	남상현	부교수		
	김영준	부교수	책임교수/ 학술연구부장	
흉부외과	이재훈	부교수	책임교수	
	송승환	조교수		
산부인과	서용수	교수		
	김명환	부교수	책임교수/ 기획실 차장	
	윤상희	부교수		
	육진성	부교수		
	양승우	조교수		
	한관희	조교수		
소아청소년과	구자욱	교수		
	최명재	교수	신생아중환자실 전담전문의	
	김창근	교수	천식알러지센터 소장	
	정주영	교수	의료원 기획실장	
	유수정	교수	책임교수	
	김효빈	교수	교육수련 부장	
	심규홍	교수	신생아실장/ 중환자실 전담의	
	김신혜	부교수		
신경과	박용원	진료교원		
	박재현	교수		
	김정연	교수		
	백종삼	교수		
	한상원	교수	책임교수	
	박중현	부교수	진료협력센터 소장	
	정승호	조교수		
정신건강 의학과	김봉석	교수		
	이동우	교수		
	김원	교수	책임교수	
	김민숙	부교수		
	손보경	부교수		
안과	최진	부교수	책임교수	
	황제형	부교수	학술연구부 차장	
	오원혁	조교수		
	강민지	조교수		
	이지혜	조교수		
	김재석	진료교수		
이비인후과	최정환	교수	책임교수/ 홍보실장	
	조경래	부교수	수면센터 소장	
	김보영	조교수		
	장영수	조교수		
피부과	이윤하	교수	책임교수	
	김명신	부교수		
	이수경	조교수		

진료과	성명	직위	보직	비고
비뇨의학과	유지형	부교수	책임교수/ 고객만족실장	
	조대연	부교수		
	김재운	조교수		
	박대형	조교수		
	성락희	진료교원		
마취통증 의학과	연준흠	교수		
	김계민	교수	인제대학교 주임교수/ 중환자실장	
	이우용	교수		
	이상석	교수	기획실장	
	김문철	부교수		
	유병훈	부교수	진료부 차장(외과계)/ 무수혈센터장	
	임윤희	부교수	책임교수	
	전인정	조교수		
영상의학과	심재찬	교수	책임교수	
	김재형	부교수		
	김성희	부교수		
	김지영	부교수		
	정명자	부교수		
	김수현	부교수		
	강미진	부교수		
	이지혜	조교수		
방사선 종양학과	신영주	부교수	책임교수	
	강진규	조교수		
	정재용	지원교원		비의사
진단검사 의학과	신보문	교수	조직은행 품질관리담당자	
	한태희	교수	QI실장/수혈관리실장	
	유수진	교수	책임교수/ 연구지원센터소장/ 중앙연구실장	
	박근열	조교수		
병리과	박경미	교수		
	김정연	교수		
	김현정	교수	책임교수	
종합건강 증진센터	권선옥	계약제전문의		
가정의학과	이선영	교수	책임교수	
	김규남	부교수		
	김종우	부교수	종합건강증진센터소장/ 통합교육과정(진료역량향상과정) 부책임교수/ 의과대학 임상교육연구 부학장보	
재활의학과	신은진	임상강사		
	김철	교수		
	안재기	교수	보건관리실장	
	박용범	교수	책임교수	
응급의학과	송준형	진료교원		
	류석용	교수	응급실장	
	김혜진	교수		
	조석진	부교수	책임교수	
	오성찬	부교수		
	강태경	부교수	진료협력센터 부소장	
치과	고미희	계약제전문의		
	박관수	부교수	책임교수	
	박재안	진료교원		
핵의학과	최혜란	진료교수		
	서예영	조교수		

## 5. 각종 위원회 명단

(2024년 2월 1일 현재)

위원회명 (위원수)	구분	위원장 및 간사 자격	부서명	직위	성명	당연직	비고	
감염관리위원회 (20)	위원장	병원장	내과	교수	고경수			
	부위원장		내과	부교수	최상봉	감염관리실장		
	위원			마취통증의학과	교수	김계민		
				내과	교수	김백남	감염관련의사	
				외과	교수	배병노	진료부원장	
				진단검사의학과	교수	신보문	진단검사부서의 장	당연직 권한 위임
				소아청소년과	교수	심규홍		
				외과	부교수	양근호		수술실장
				내과	조교수	오주현	감염관리실 차장	
				심장혈관흉부외과	부교수	이재훈		
				내과	교수	이혁표		
				정형외과	교수	장동균		
				신경과	교수	한상원		
				외부/ 진단검사의학과	부교수	황동희		외부
				간호부	부장	김영미	간호부서의 장	
				영양부	부장	김영순		
				간호부	파트장	김연희		
				안전보건관리실	파트장	윤미경		
				시설부	부장	왕유식		
				감염관리실	선임간호사	유경민		
		간호부	파트장	장종숙				
		약제부	과장	정은진				
간사		감염관리실	파트장	유현미				
개인정보보호 위원회 (18)	위원장		마취통증의학과	교수	이상석			
	위원		내과	진료교수	김상현			
			영상의학과	부교수	김지영			
			내과	부교수	박지영			
			정신건강의학과	부교수	손보경			
			정형외과	부교수	배서영			
			내과	교수	원종철			
			정신건강의학과	조교수	장윤영			
			내과	교수	전태주			
			내과	조교수	최수인			
			간호부	간호정보간호사(선임)	이영주			
			보험심사실	과장	박시현			
			시설부	부장	왕유식			
			외부		외부(1명)		외부	
			원무부	과장	손영준			
	의무기록실	실장	송선희	의무기록실 부서의 장				
	총무부	부장	문상원					
간사	의료정보실 부서의 장	의료정보실	실장	황정호	의료정보실 부서의 장			
고객만족위원회 (17)	위원장		이비인후과	교수	조경래			
	위원		내과	교수	고경수	병원장		
			마취통증의학과	부교수	유병훈	진료부 차장		
			내과	부교수	박지영	고객만족실 차장		
			정형외과	조교수	손수인			
			피부과	교수	이운하			
			비뇨의학과	부교수	조대연			
			간호부	간호팀장	배진희	외래간호팀장		
			간호부	부장	김영미	간호부서의 장		
			진단검사의학과	과장	박상미			
			시설부	부장	왕유식	시설부(장)		
			사무국	국장	차장균	사무국장		
			총무부	부장	문상원	총무부(장)		
			간호부	간호팀장	최원주			
	간호부	간호팀장	이은영					
간사	고객만족실 파트장	고객만족실	파트장	손영준	고객만족실 파트장			

위원회명 (위원수)	구분	위원장 및 간사 자격	부서명	직위	성명	당연직	비고	
내규관리위원회 (12)	위원장	기획실장	마취통증의학과	교수	이상석	기획실장		
	위원		외과	교수	배병노	진료부원장		기획실 차장
			산부인과	부교수	김명환			
			소아청소년과	교수	김효빈	교육수련부장		
			내과	교수	고경수	병원장		
			진단검사의학과	교수	한태희	QI실장		
			기획실	주임	김지원			
			간호부	부장	김영미	간호부서의 장		
			QI실	파트장	김서현	QI실 전담자		
	간사	기획실 파트장	총무부	부장	문상원	총무부(장)		
		사무국	국장	차장균	사무국장			
뇌사판정위원회 (5)	위원장		기획실	파트장	장혁	기획실 전담자		
	위원		신경외과	진료조교수	정선운			
			사회사업실	대리	김동희			
			마취통증의학과	교수	이우용			
간사	장기이식전문간호사	정신건강의학과	교수	이동우				
		간호부	간호사	박선영				
도서관리위원회 (27)	위원장		정형외과	교수	성열보			
	위원		영상의학과	진료교수	김수현			
			소아청소년과	부교수	김신혜			
			신경과	교수	김정연(신)			
			가정의학과	부교수	김종우			
			소아청소년과	교수	김효빈			
			성형외과	부교수	남상현			
			치과	부교수	박관수			
			재활의학과	교수	박용범			
			신경과	부교수	박중현			
			핵의학과	조교수	서예영			
			정신건강의학과	부교수	손보경			
			방사선종양학과	부교수	신영주			
			안과	조교수	오원혁			
			내과	교수	원종철			
			산부인과	부교수	육진성			
			산부인과	부교수	윤상희			
			피부과	조교수	이수경			
			이비인후과	조교수	장영수			
		마취통증의학과	조교수	전인정				
	내과	조교수	최수인					
	내과	교수	최정민					
	이비인후과	교수	최정환					
	안과	부교수	최진					
	산부인과	조교수	한관희					
	신경과	교수	한상원					
간사	의학도서실 담당자	의학도서실	파트장	이성자	의학도서실 담당자			
윤리위원회 (진료관련) (5)	위원장	진료부원장	외과	교수	배병노	진료부원장		
	위원		간호부	부장	김영미	간호부서의 장		
			원무부	부장	서윤덕	원무부(장)		
간사	고객만족실 법무담당자	사무국	국장	차장균	사무국장			
		고객만족실	대리	탁정훈	법무담당자			
윤리위원회 (직원윤리) (8)	위원장	진료부원장	외과	교수	배병노	진료부원장		
	위원		마취통증의학과	교수	이상석	기획실장		
			간호부	부장	김영미	간호부장		
			사무국	국장	차장균	사무국장		
			총무부	부장	문상원	총무부(장)		
		위촉위원 1						
	위촉위원 2							
간사		총무부	사원	신훈섭	총무부 담당자			
보험관리위원회 (18)	위원장		정형외과	부교수	배서영			
	위원		외과	조교수	김정빈			
			재활의학과	교수	김철			
		신경외과	조교수	김태우				

위원회명 (위원수)	구분	위원장 및 간사 자격	부서명	직위	성명	당연직	비고
보험관리위원회 (18)	위원		신경과	부교수	박중현		
			내과	부교수	박지영		
			내과	교수	손병석	내과계 교수	
			정형외과	부교수	신용운	외과계 교수	
			피부과	조교수	이수경		
			원무부	주임	박세연		
			간호부	파트장	김향숙	간호부 파트장	
			보험심사실	과장	박시현	수가담당자	
			의무기록실	실장	송선희		
			관리부	부장	연명옥	관리부서의 장	
		간호부	파트장	장종숙			
	약제부	부장	진향연	약제부서의 장			
	보험심사실	주임간호사	현미경				
간사	보험심사실 부서의 장	보험심사실	실장	안미숙	보험심사실 부서의 장		
산업안전보건 위원회 (17)	위원장	병원측 대표	내과	교수	고경수		병원장
	위원장	노조측 대표	노동조합	지부장	이혜련		
	위원		간호부	부장	김영미		
			노동조합	선전홍보부장	박혁		
			노동조합	사무장	김학수		
			노동조합	노동안전지부장	박미란		
			노동조합	조직부장	손하영		
			노동조합	회계감사부장	전혜정		
			노동조합	교육부장	한석희		
			노동조합	문화부장	이판기		
			사무국	국장	차장균		
			안전보건관리실	사원	권성윤		중대재해담당자
			안전보건관리실	사원	이기민		안전관리자
			재활의학과	교수	안재기		
			안전보건관리실	파트장	윤미경		보건관리자
			총무부	부장	문상원		총무부장
	간사		안전보건관리실	주임	조재호		
교육수련위원회 (24)	위원장	교육수련부장	소아청소년과	교수	김효빈		
	위원		소아청소년과	부교수	김신혜	소아청소년과 교수	
			비뇨의학과	조교수	김재운		
			외과	조교수	김정빈	외과 교수	
			가정의학과	부교수	김종우		
			영상의학과	부교수	김지영		
			성형외과	부교수	남상현		
			치과	부교수	박관수		
			재활의학과	교수	박용범		
			외과	교수	배병노	진료부원장	
			응급의학과	부교수	오성찬		
			산부인과	부교수	윤상희	산부인과 교수	
			피부과	조교수	이수경		교육수련부 차장
			피부과	교수	이운하		
			심장혈관흉부외과	부교수	이재훈		
			마취통증의학과	부교수	임윤희		
			정형외과	교수	장동균		
					전공의 대표		
			영상의학과	교수	정명자		
		신경외과	진료조교수	정선운			
	신경과	조교수	정승호				
	내과	교수	최정민	내과교수			
	안과	부교수	황제형				
간사		교육수련부	파트장	김이현		교육수련부 파트장	
약사심의위원회 (의약품부작용 모니터링소위원회) (22)	위원장	진료부원장	외과	교수	배병노	진료부원장	
	위원		산부인과	부교수	김명환		
			내과	교수	김백남		의약품부작용모니터링소위원회
			내과	진료교수	김상현		의약품부작용모니터링소위원회
			영상의학과	부교수	김성희		의약품부작용모니터링소위원회
	소아청소년과	교수	김효빈		의약품부작용모니터링소위원회		

위원회명 (위원수)	구분	위원장 및 간사 자격	부서명	직위	성명	당연직	비고
약사심의위원회 (의약품부작용 모니터링소위원회) (22)	위원		재활의학과	교수	박용범		
			신경과	교수	백종삼		
			내과	교수	변영섭		
			비뇨의학과	진료부교수	성락희		
			신경외과	진료부교수	신형식		
			정신건강의학과	부교수	손보경		
			소아청소년과	교수	유수정		
			진단검사의학과	교수	유수진		의약품부작용모니터링소위원회
			가정의학과	교수	이선영		의약품부작용모니터링소위원회
			마취통증의학과	교수	이우용		
			심장혈관흉부외과	부교수	이재훈		
			정형외과	교수	정형진		
			이비인후과	교수	조경래		
		약제부	과장	정은진			
간사	약제부서장	약제부	부장	진향연			
취약환자관리 위원회 (26)	위원장		정신건강의학과	교수	김봉석	정신건강의학과 교수	
	위원		피부과	부교수	김명신		
			영상의학과	부교수	김성희		
			외과	조교수	김정빈		
			영상의학과	부교수	김지영		
			응급의학과	교수	김혜진	응급의학과 교수	
			소아청소년과	교수	김효빈	소아청소년과 교수	
			정신건강의학과	부교수	손보경		
			임상심리검사실	사원	신민정	심리치료사	
			소아청소년과	교수	유수정		
			산부인과	부교수	윤상희	산부인과 교수	
			가정의학과	교수	이선영		
			마취통증의학과	교수	이우용		
			정신건강의학과	조교수	장윤영		
			마취통증의학과	조교수	전인정		
			응급의학과	부교수	조석진		
			신경외과	진료조교수	정선윤		
			안과	부교수	최진		
			간호부	간호팀장	배진희		
			총무부	대리	김영선		
	입문부	과장	박준성				
	간호부	파트장	이유미				
	간호부	파트장	안현정				
	간호부	파트장	백선영				
	간호부	파트장	강은주	응급실 파트장			
간사		사회사업실	대리	김동희	사회사업가		
영양관리위원회 (13)	위원장	병원장	내과	교수	고경수		
	위원		영상의학과	부교수	강미진		
			응급의학과	부교수	강태경		
			가정의학과	부교수	김규남		
			소아청소년과	부교수	김신혜		
			내과	교수	손병석	내과 교수	
			외과	부교수	양근호	외과 교수	
			내과	교수	원종철		
			가정의학과	교수	이선영		
			간호부	간호팀장	이은영		
			보험심사실	과장	박시현		
	약제부	차장	안정미				
간사	영양부서의 장	영양부	부장	김영순	영양부서의 장		
영양집중관리위 원회(NST) (31)	위원장		외과	조교수	조현진	진료부 의사	(팀원)
	위원		소아청소년과	부교수	김신혜		(팀원)
			외과	조교수	김정빈		(팀원)
			영양부	주임영양사	김지혜		(팀원)
			약제부	선임약사	김효갑		(팀원)
	약제부	주임약사	박소라		(팀원)		

위원회명 (위원수)	구분	위원장 및 간사 자격	부서명	직위	성명	당연직	비고
영양집중관리위원회(NST) (31)	위원		간호부	간호팀장	최원주	간호사	(팀원)
			영양부	선임영양사	박유정		(팀원)
			신경과	부교수	박중현		(팀원)
			내과	부교수	박지영		(팀원)
			간호부	파트장	박연미		(팀원)
			간호부	파트장	백선영		(팀원)
			약제부	약사	신희승		(팀원)
			소아청소년과	교수	심규홍		(팀원)
			외과	부교수	양근호		(팀원)
			약제부	주임약사	이만주	약사	(팀원)
			약제부	선임약사	장효영		(팀원)
			약제부	선임약사	장효정		(팀원)
			약제부	주임약사	정민주		(팀원)
			신경외과	진료조교수	정선윤		(팀원)
			신경외과	부교수	진용준		(팀원)
			약제부	주임약사	최경란		(팀원)
			내과	조교수	최수인		(팀원)
			간호부	파트장	김향숙		(위원)
			의료정보실	과장	김동현		(위원)
			영양부	부장	김영순		(위원)
		약제부	차장	안정미		(위원)	
	간호부	파트장	이유미		(위원)		
	간호부	파트장	신경옥		(위원)		
	영양부	선임영양사	이호진		(팀원)		
	간사	영양부	주임영양사	김혜진	영양사	(팀원)	
운영위원회 (18)	위원장	원장	내과	교수	고경수		
	위원		외과	교수	배병노	진료부원장	
			정형외과	교수	정형진		
			마취통증의학과	교수	이상석	기획실장	
			마취통증의학과	부교수	유병훈	진료부 차장(외과계)	
			가정의학과	부교수	김종우	진료부 차장(내과계)	
			재활의학과	교수	박용범	학술연구부장	
			소아청소년과	교수	김효빈	교육수련부장	
			신경과	부교수	박중현	진료협력센터소장	
			이비인후과	교수	조경래	고객만족실장	
			내과	부교수	최상봉	감염관리실장	
			이비인후과	교수	최정환	홍보실장	
			진단검사의학과	교수	한태희	QI실장	
			간호부	부장	김영미	간호부서의 장	
			관리부	부장	연명옥		
			사무국	국장	차장균	사무국장	
		원무부	부장	서운덕	원무부(장)		
간사	총무부	부장	문상원	총무부(장)			
응급의료위원회 (응급의료NEDIS 소위원회) (18)	위원장	응급실장	응급의학과	교수	류석용	응급의학과 교수	응급의료 NEDIS 소위원회
	위원		외과	교수	김기환		
			성형외과	교수	김영준		
			영상의학과	부교수	김재형		
			응급의학과	교수	김혜진		
			비뇨의학과	진료부교수	성락희		
			신경외과	진료부교수	신형식		
			정형외과	부교수	이상림		
			마취통증의학과	교수	이우용		
			마취통증의학과	부교수	임윤희		
			신경외과	부교수	진용준		
			응급의학과	부교수	조석진		
			안과	부교수	황제형		
			사무국	국장	차장균		
			간호부	선임간호사	노진미		응급의료 NEDIS 소위원회
	의료정보실	대리	김병현		응급의료 NEDIS 소위원회		
	응급의학과	NEDIS 정보요원	구혜정		응급의료 NEDIS 소위원회		
간사	응급실 직원 중 선임자	간호부	파트장	강은주	응급실 파트장	응급의료 NEDIS 소위원회	

위원회명 (위원수)	구분	위원장 및 간사 자격	부서명	직위	성명	당연직	비고
의료사고예방 위원회 (의료소송대책 소위원회) (16)	위원장	진료부원장	외과	교수	배병노	진료부원장	의료소송대책소위원회
	위원	소위원회 부위원장	이비인후과	교수	조경래	고객만족실장	의료소송대책소위원회
			내과	교수	김백남		의료소송대책소위원회
			성형외과	교수	김영준		
			정형외과	조교수	손수인		
			외과	부교수	양근호		의료소송대책소위원회
			마취통증의학과	교수	연준흠		
			마취통증의학과	교수	이상석	기획실장	
			내과	부교수	장유진		
			영상의학과	교수	정명자		의료소송대책소위원회
			소아청소년과	교수	정주영		의료소송대책소위원회
			마취통증의학과	부교수	최혜란		
			간호부	부장	김영미	간호부서의 장	
		원무부	부장	서윤덕			
간사	법무담당자	사무국	국장	차장균	사무국장		
의료정보위원회 (29)	위원장	법무담당자 기획실장	고객만족실	대리	탁정훈		의료소송대책소위원회
	위원		마취통증의학과	교수	이상석		
			산부인과	부교수	김명환		
			내과	조교수	김성근		
			성형외과	교수	김영준		
			신경외과	조교수	김태우		
			병리과	교수	김현정		
			치과	부교수	박관수		
			재활의학과	교수	박용범		
			외과	교수	배병노	진료부원장	
			정형외과	부교수	배서영		
			정신건강의학과	부교수	손보경		
			방사선종양학과	부교수	신영주		
			영상의학과	교수	심재찬	영상의학과 교수	
			외과	부교수	양근호		
			소아청소년과	교수	유수정		
			진단검사의학과	교수	유수진	진단검사의학과 교수	
			내과	교수	유영진	내과 교수	
			가정의학과	교수	이선영		
		피부과	교수	이운하			
	심장혈관흉부외과	부교수	이재훈				
	마취통증의학과	부교수	임윤희				
	비뇨의학과	부교수	조대연				
	응급의학과	부교수	조석진				
	이비인후과	교수	최정환				
	안과	부교수	최진				
	신경과	교수	한상원				
	의무기록실	실장	송선희	의무기록실 부서의 장			
	간호부	간호정보간호사(선임)	이영주	전산간호담당			
간사	의료정보실 부서의 장	의료정보실	실장	황정호	의료정보실 부서의 장		
의무기록위원회 (동의서관리 소위원회) (19)	위원장		내과	교수	이혁표	내과 교수	
	위원		가정의학과	부교수	김규남		
			피부과	부교수	김명신		
			내과	부교수	김병규		
			가정의학과	부교수	김종우		
			치과	부교수	박관수		
			신경과	부교수	박중현		
			신경외과	진료부교수	신형식		
			산부인과	조교수	양승우		
			소아청소년과	교수	유수정		
			산부인과	부교수	윤상희		
			내과	계약제전문의	이혜영		
			비뇨의학과	부교수	조대연		
			외과	조교수	조현진	외과 교수	
	내과	부교수	최상봉				
	산부인과	조교수	한관희				

위원회명 (위원수)	구분	위원장 및 간사 자격	부서명	직위	성명	당연직	비고	
의무기록위원회 (동의서관리소위원회) (19)	위원		간호부	부장	김영미	간호부서의 장		
			간호부	간호정보간호사(선임)	이영주			
	간사	의무기록실 부서의 장	의무기록실	실장	송선희	의무기록실 부서의 장		
연구윤리심의 위원회 (28)	위원장		마취통증의학과	부교수	유병훈			
	패널위원장		마취통증의학과	교수	이상석			
	위원			비뇨의학과	조교수	김재운		
				소아청소년과	교수	김효빈		
				진단검사의학과	조교수	박근열		
				외과	교수	배병노		
				신경과	교수	백종삼		
				내과	교수	변영섭		
				소아청소년과	교수	심규홍		
				재활의학과	교수	안재기		
				산부인과	조교수	양승우		
				피부과	조교수	이수경		
				외과	진료조교수	이유진		
				마취통증의학과	부교수	임윤희		
				이비인후과	조교수	장영수		
				정신건강의학과	조교수	장윤영		
				내과	교수	전태주		
				신경과	조교수	정승호		
				마취통증의학과	부교수	최혜란		
				사회사업실	대리	김동희		
		약제부	차장	안정미				
		사회복지법인 행복한세상	목사	이만동		외부		
전문위원		외부	연구위원	박미선				
위원		외부	통계전문위원	최성은		외부		
위원		연구윤리심의위원회(IRB)	대리	하나야		행정간사		
간사		산부인과	조교수	양승우				
간사		가정의학과	부교수	김종우				
장기이식위원회 (24)	위원장		외과	부교수	양근호	장기이식센터 장		
	위원		영상의학과	부교수	강미진			
			안과	조교수	강민지			
			응급의학과	부교수	강태경			
			내과	교수	김백남			
			내과	진료교수	김상현	신장내과 교수		
			영상의학과	진료교수	김수현			
			신경과	교수	김정연(신)			
			병리과	교수	김현정			
			내과	부교수	박지영			
			정형외과	교수	성열보			
			마취통증의학과	부교수	유병훈			
			외과	부교수	윤삼열			
			정신건강의학과	교수	이동우			
			심장혈관흉부외과	부교수	이재훈			
			마취통증의학과	부교수	임윤희			
			영상의학과	교수	정명자			
			비뇨의학과	부교수	조대연	비뇨의학과 교수		
			내과	조교수	최수인			
		진단검사의학과	교수	한태희				
	안과	부교수	황제형					
	간호부	파트장	윤귀선					
	사회사업실	대리	김동희					
간사	장기이식코디네이터	간호부	간호사	박선영	장기이식코디네이터			
장비관리위원회 (37)	위원장	기획실장	마취통증의학과	교수	이상석		■ 장기/임시회의	
	위원		내과	교수	고경수	원장	□ 장기/임시회의	
			외과	교수	배병노	진료부원장	■ 긴급임시회의	
			방사선종양학과	조교수	강진규		□ 장기/임시회의	
			외과	교수	김기환		■ 정기/임시회의	

위원회명 (위원수)	구분	위원장 및 간사 자격	부서명	직위	성명	당연직	비고
장비관리위원회 (37)	위원		산부인과	부교수	김명환	기획실 차장	■ 정기/임시회의 ■ 긴급임시회의
			성형외과	교수	김영준		■ 정기/임시회의
			비뇨의학과	조교수	김재운		■ 정기/임시회의
			영상의학과	부교수	김재형		■ 정기/임시회의
			신경외과	조교수	김태우		■ 정기/임시회의
			병리과	교수	김현정		■ 정기/임시회의
			재활의학과	교수	박용범		■ 정기/임시회의
			신경과	교수	박재현		■ 정기/임시회의
			정형외과	부교수	배서영		■ 정기/임시회의
			핵의학과	조교수	서예영		■ 정기/임시회의
			비뇨의학과	진료부교수	성락희		■ 정기/임시회의
			마취통증의학과	부교수	유병훈		■ 정기/임시회의
			소아청소년과	교수	유수정		■ 정기/임시회의
			진단검사의학과	교수	유수진		■ 정기/임시회의
			심장혈관흉부외과	부교수	이재훈		■ 정기/임시회의
			내과	계약제전문의	이혜영		■ 정기/임시회의
			마취통증의학과	부교수	임윤희		■ 정기/임시회의
			내과	교수	전태주		■ 정기/임시회의
			이비인후과	교수	조경래		■ 정기/임시회의
			응급의학과	부교수	조석진		■ 정기/임시회의
			이비인후과	교수	최정환		■ 정기/임시회의
			안과	부교수	최진		■ 정기/임시회의
			안과	부교수	황제형		■ 정기/임시회의
			간호부	파트장	김향숙		■ 정기/임시회의
			간호부	파트장	장종숙		■ 정기/임시회의
		원무부	주임	박세연		■ 정기/임시회의	
	기획실	주임	김대환	기획실 담당자	■ 정기/임시회의 ■ 긴급임시회의		
	시설실	파트장	장혁	기획실 파트장	■ 정기/임시회의 ■ 긴급임시회의		
	시설부	대리	장영준	의공실 선임	■ 정기/임시회의 ■ 긴급임시회의		
	간호부	부장	김영미	간호부서의 장	■ 정기/임시회의		
	관리부	부장	연명옥	관리부장	■ 정기/임시회의 ■ 긴급임시회의		
	간사	의료장비 담당자	관리부	사원	이종석	■ 정기/임시회의 ■ 긴급임시회의	
적정진료관리 위원회 (22)	위원장		마취통증의학과	교수	김계민	중환자실장	
	부위원장	QI실장	진단검사의학과	교수	한태희	QI실장, 진단검사의학과 교수	
	위원		외과	부교수	곽금희		
			QI실	선임간호사	김지영	QI실 전담자	
			소아청소년과	교수	김효빈	교육수련부장	
			외과	교수	배병노	외과 교수	
			진단검사의학과	조교수	박근열		
		QI실차장	정형외과	조교수	손수인		
			고객만족실	파트장	손영준	고객만족실 파트장	
			소아청소년과	교수	심규홍	산생아중환자전담교수	
			이비인후과	교수	조경래	고객만족실장	
			마취통증의학과	교수	이상석	기획실장	
			안과	조교수	오원혁		
			간호부	파트장	김금옥	간호-교육파트장	
			심장혈관흉부외과	부교수	이재훈	흉부외과 교수	
			영상의학과	조교수	이지혜	영상의학과 교수	
			응급의학과	부교수	조석진	응급의학과 교수	
			내과	부교수	최상봉	호흡기내과 교수	
			고객만족실	대리	탁정훈		
			QI실	파트장	김서현	QI실 파트장	
	환자안전전담자	QI실	선임간호사	김지영	QI실 전담자		
간사	환자안전전담자	QI실	주임간호사	박예리	QI실 전담자		
조직표본위원회 (12)	위원장	병리과장	병리과	교수	김현정	병리과장	
	위원		내과	진료교수	김상현		
			피부과	부교수	김명신		
			병리과	교수	박경미		
			병리과	교수	김정연(병)		
	외과	교수	배병노				
	피부과	교수	이운하				

위원회명 (위원수)	구분	위원장 및 간사 자격	부서명	직위	성명	당연직	비고
조직표본위원회 (12)	위원		내과	교수	전태주		
			내과	부교수	최상봉		
			영상의학과	교수	정명자		
			외과	조교수	조현진		
	간사	병리과 실장	병리과	실장	오을순	병리과 실장	
중환자실관리 위원회 (21)	위원장		마취통증의학과	교수	김계민	중환자실장	
	위원		마취통증의학과	교수	이상석		
			신경외과	진료부교수	신형식		
			신경과	교수	박재현		
			외과	교수	배병노		
			소아청소년과	교수	심규홍		
			비뇨의학과	진료부교수	성락희		
			마취통증의학과	교수	연준흠		
			정형외과	교수	염재광		
			신경외과	부교수	진용준		
			내과	부교수	장유진	MICU 담당 교수	
			마취통증의학과	조교수	전인정		
			신경외과	진료조교수	정선윤	SICU 담당 교수	
			내과	부교수	최상봉		
			심장혈관흉부외과	부교수	이재훈		
			소아청소년과	교수	최명재		
			신경과	교수	한상원		
			간호부	파트장	신경옥		
			간호부	파트장	이유미		
		간호부	파트장	김향숙			
진료위원회 (81)	위원장	진료부원장	외과	교수	배병노	진료부원장	
	위원		응급의학과	부교수	강태경		진료협력센터 부소장
			내과	교수	고경수		원장
			외과	부교수	곽금희		유방암센터소장
			마취통증의학과	교수	김계민		중환자실장
			산부인과	부교수	김명환	산부인과장	기획실 차장
			내과	진료교수	김상현		임상교육부장, 인공신장실장
			성형외과	교수	김영준	성형외과장	
			내과	교수	김정민		당뇨병센터소장
			가정의학과	부교수	김종우		종합건강증진센터 소장, 진료부차장(내과계)
			소아청소년과	교수	김창근	교수협의회장	
			신경외과	조교수	김태우	신경외과장	
			병리과	교수	김현정	병리과장	
			소아청소년과	교수	김효빈	교육수련부장	천식알러지센터 소장
			응급의학과	교수	류석용		응급센터 실장
			치과	부교수	박관수	치과장	
			재활의학과	교수	박용범	재활의학과장	학술연구부장
			신경과	부교수	박중현		진료협력센터 소장
			내과	부교수	박지영		고객만족실 차장
			정형외과	부교수	배서영	정형외과장	족부족관절센터 소장
			내과	교수	변영섭		심혈관센터 소장
			핵의학과	조교수	서예영		
			내과	교수	손병석		암센터소장
			정신건강의학과	부교수	손보경	정신건강의학과장	
			정형외과	조교수	손수인		QI실차장
			방사선종양학과	부교수	신영주	방사선종양학과장	
			소아청소년과	교수	심규홍		신생아실장
			영상의학과	교수	심재찬	영상의학과장	
			외과	부교수	양근호	외과장	장기이식센터소장, 수술실장
			내과	조교수	오주현		감염관리실 차장
			마취통증의학과	부교수	유병훈		무수혈센터소장, 진료부차장(외과계)
			소아청소년과	교수	유수정	소아청소년과장	
	진단검사의학과	교수	유수진	진단검사의학과장	연구지원센터 소장		
	내과	교수	유영진	내과장			

위원회명 (위원수)	구분	위원장 및 간사 자격	부서명	직위	성명	당연직	비고
진료위원회 (81)	위원		내과	진료교수	이병두		의료원장
			마취통증의학과	교수	이상석	기획실장	
			가정의학과	교수	이선영	가정의학과장	
			피부과	조교수	이수경		교육수련부 차장
			피부과	교수	이운하	피부과장	
			심장혈관흉부외과	부교수	이재훈	흉부외과장	
			마취통증의학과	부교수	임윤희	마취통증의학과장	
			정형외과	교수	장동균	척추센터 소장	
			내과	부교수	장유진		내과 중환자실 전담전문의
			내과	교수	전태주		소화기병센터소장
			소아청소년과	교수	정주영		의료원 기획실장
			정형외과	교수	정형진		연구부원장
			이비인후과	교수	조경래		수면센터 소장, 고객만족실장
			비뇨의학과	부교수	조대연	비뇨의학과장	
			응급의학과	부교수	조석진	응급의학과장	
			내과	부교수	최상봉		감염관리실장
			내과	교수	최정민		내시경실 실장
			이비인후과	교수	최정환	이비인후과장	
			안과	부교수	최진	안과장	
			신경과	교수	한상원	신경과장	
			내과	진료교수	한성훈		
			진단검사의학과	교수	한태희	QI실장	
			안과	부교수	황제형		학술연구부 차장
			간호부	간호팀장	최원주		
			QI실	파트장	김서현		
			간호부	부장	김영미	간호부서의 장	
			영양부	부장	김영순		
			간호부	간호팀장	배진희		
			방사선종양학과	실장	김종하		
			보험심사실	실장	안미숙	보험심사실장	
			간호부	간호팀장	이은영		
			진단검사의학과	실장	김경동		
			의무기록실	실장	송선희		
			영상의학과	실장	심선하		
			관리부	부장	연명옥	관리부서장	
			시설부	부장	왕유식	시설부서장	
			감염관리실	파트장	유현미		
			의학도서실	파트장	이성자		
			총무부	부장	문상원		
			사무국	국장	차장균		
		재활치료실	실장	김윤희			
	종합건강증진센터	사무장	이해정				
	병리과	실장	오을순				
	경리부	부장	정재원	경리부서장			
	약제부	부장	진향연	약제부서의 장			
	의료정보실	실장	황정호	의료정보실장			
	간사	간호부, 약제부, 보험심사실 원무부, 의무기록실장중 1인	원무부	부장	서윤덕	원무부서장	간사 권한 위임
질향상위원회 (28) 1.QI,CI소위원회 (13) 2.CP소위원회 (16)	위원장	원장	내과	교수	고경수	원장	■질향상
	부위원장	QI실장	진단검사의학과	교수	한태희	QI실장	■질향상 ■QI,CI ■CP
	위원		산부인과	부교수	김명환		□질향상 □QI,CI ■CP
			성형외과	교수	김영준	임상진료과 교수	□질향상 □QI,CI ■CP
		CP소위원회 위원장	외과	교수	배병노	진료부원장	■질향상 □QI,CI ■CP
			영상의학과	부교수	김재형	임상진료과 교수	■질향상
			소아청소년과	교수	김효빈	교육수련부장	■질향상
			응급의학과	교수	류석용	임상진료과 교수	■질향상
		QI실차장	정형외과	조교수	손수인		■질향상 ■QI,CI ■CP
			외과	부교수	양근호	(외과계)	□질향상 □QI,CI ■CP
	내과	교수	원종철	임상진료과 교수	■질향상 ■QI,CI □CP		
	마취통증의학과	교수	이상석	기획실장	■질향상		

위원회명 (위원수)	구분	위원장 및 간사 자격	부서명	직위	성명	당연직	비고
질향상위원회 (28) 1.QI,CI소위원회 (13) 2.CP소위원회 (16)	위원		마취통증의학과	부교수	임윤희	임상진료과 교수	■질향상 ■QI,CI □CP
			이비인후과	교수	조경래	고객만족실장	■질향상
			비뇨의학과	부교수	조대연	임상진료과 교수	■질향상 □QI,CI ■CP
			내과	교수	최정민		□질향상 □QI,CI ■CP
			이비인후과	교수	최정환	임상진료과 교수	□질향상 □QI,CI ■CP
			보험심사실	선임간호사	권윤미	보험심사실(과장)	■질향상 □QI,CI ■CP
			간호부	부장	김영미	간호부서의 장	■질향상
			영양부	부장	김영순	영양부장(과장)	■질향상 ■QI,CI □CP
			간호부	파트장	노명은	간호-파트장	□질향상 ■QI,CI ■CP
			총무부	부장	문상원	총무부장	■질향상
			원무부	부장	서윤덕	원무부장	■질향상
			의무기록위원회	실장	송선희	의무기록실장	■질향상 ■QI,CI □CP
			관리부	부장	연명옥	관리부장	■질향상
			시설부	부장	왕유식	시설부장	■질향상
			감염관리실	파트장	유현미	감염관리실장(파트장)	■질향상 □QI,CI □CP
			간호부	파트장	김금옥	간호교육파트장	■질향상 ■QI,CI ■CP
			약제부	부장	진향연	약제부장(과장)	■질향상 ■QI,CI
			사무국	국장	차장균	사무국장	■질향상
			의료정보실	실장	황정호	의료정보실장	■질향상 □QI,CI ■CP
			QI,CI 소위원회 간사	QI실	주임간호사	박예리	QI실 담당자
	CP소위원회 간사	QI실	선임간호사	한석희	QI실 담당자	□질향상 ■QI,CI ■CP	
		QI실	선임간호사	김지영	QI실 담당자	■질향상 ■QI,CI □CP	
	간사	QI실 파트장	QI실	파트장	김서현	QI실 파트장	■질향상 ■QI,CI ■CP
진료협력위원회 (25)	위원장	진료협력센터소장	신경과	부교수	박중현		
	위원		응급의학과	부교수	강태경		진료협력센터 부소장
			가정의학과	부교수	김규남		
			내과	진료교수	김상현		
			성형외과	교수	김영준		
			소아청소년과	교수	김창근		
			치과	부교수	박관수		
			정형외과	부교수	배서영		
			내과	교수	원종철		
			안과	조교수	오원혁		
			마취통증의학과	부교수	유병훈		
			내과	교수	유영진		
			피부과	교수	이운하		
			응급의학과	부교수	조석진		
			진단검사의학과	교수	한태희		
			진료협력센터	주임간호사	고은주		
			원무부	과장	박준성		
			영상의학과	차장	신유진		
			진료협력센터	선임간호사	오영주		
			간호부	부장	김영미		
			간호부	간호팀장	배진희		
			진료협력센터	팀장	이해정		
			진료협력센터	과장	박영미		
			사무국	국장	차장균		
		간사	진료협력센터 파트장	진료협력센터	파트장	김희경	진료협력센터 파트장
폐기물관리 위원회 (11)	위원장	사무국장	사무국	국장	차장균	사무국장	
	위원		영양부	부장	김영순		
			관리부	부장	연명옥	관리부(장)	
			진단검사의학과	실장	김경동		
			영상의학과	실장	심선하		
			시설부	부장	왕유식	시설부(장)	
			방사선종양학과	실장	김종하		
			병리과	실장	오을순		
			원무부	부장	서윤덕	원무부(장)	
		간호부	부장	김영미	간호부서의 장		
간사	총무부(장)	총무부	부장	문상원	총무부(장)		

위원회명 (위원수)	구분	위원장 및 간사 자격	부서명	직위	성명	당연직	비고
학술연구위원회 (25)	위원장	학술연구부장	재활의학과	교수	박용범		
	위원		안과	조교수	강민지		
			소아청소년과	부교수	김신혜		
			내과	교수	김정민	내과 교수	
			병리과	교수	김정연(병)		
			신경외과	조교수	김태우		
			내과	조교수	김성근		
			병리과	교수	김현정		
			응급의학과	교수	김혜진		
			진단검사의학과	조교수	박근열		
			외과	교수	배병노	외과 교수	
			산부인과	조교수	양승우		
			내과	교수	원종철		
			산부인과	부교수	육진성		
			외과	부교수	윤삼열		
			산부인과	부교수	윤상희	산부인과 교수	
			피부과	조교수	이수경		
			정신건강의학과	조교수	장운영		
			정형외과	교수	장동균		
			이비인후과	조교수	장영수		
	신경과	조교수	정승호				
	소아청소년과	교수	정주영	소아청소년과 교수			
	정형외과	교수	정형진				
	산부인과	조교수	한관희				
간사		안과	부교수	황제형			
현장검사위원회 (16)	위원장	진단검사의학과장	진단검사의학과	교수	유수진	진단검사의학과장	
	위원		마취통증의학과	교수	김계민		
			재활의학과	교수	박용범		
			진단검사의학과	조교수	박근열		
			소아청소년과	교수	심규홍		
			마취통증의학과	부교수	유병훈	마취통증의학과 교수	
			마취통증의학과	조교수	전인정		
			정형외과	부교수	임동주		
			응급의학과	부교수	조석진	응급의학과 교수	
			외과	조교수	조현진	외과 교수	
			간호부	파트장	이유미	신생아중환자실 파트장	
			간호부	파트장	김향숙	SICU 파트장	
			간호부	파트장	강은주	응급실 파트장	
			의료정보실	실장	황정호	의료정보실 담당자	
	간호부	파트장	신경옥	MICU 파트장			
간사	현장검사 담당자	진단검사의학과	선임의료기사	고정호	현장검사 담당 임상병리사		
방사선안전관리 위원회 (20)	위원장	방사선안전관리 책임자	영상의학과	교수	심재찬	방사선안전관리 책임자	
	위원		방사선종양학과	조교수	강진규		
			영상의학과	부교수	김성희		
			영상의학과	진료교수	김수현		
			영상의학과	부교수	김재형		
			영상의학과	부교수	김지영		
			치과	부교수	박관수		
			재활의학과	교수	박용범		
			핵의학과	조교수	서예영		
			정형외과	교수	성열보		
			방사선종양학과	부교수	신영주		
			영상의학과	조교수	이지혜		
			마취통증의학과	부교수	임윤희		
			영상의학과	교수	정명자		
			비뇨의학과	부교수	조대연		
			간호부	파트장	장종숙		
			방사선종양학과	실장	김종하	방사선종양학과 실장	
			시설부	부장	왕유식		
			종합건강증진센터	사무장	이해정		
		간사	방사선 관련 부서장	영상의학과	실장	심선하	영상의학과 실장

위원회명 (위원수)	구분	위원장 및 간사 자격	부서명	직위	성명	당연직	비고
재해대책위원회 (10)	위원장		외과	교수	배병노	진료부원장	
	위원		응급의학과	교수	류석용	응급실장	
			소아청소년과	교수	김효빈	교육수련부장	
			신경과	부교수	박중현	진료협력센터소장	
			내과	부교수	최상봉	감염관리실장	
			시설부	부장	왕유식	시설부(장)	
			간호부	부장	김영미	간호부서의 장	
			의료정보실	실장	황정호		
	간사	총무부(장)	사무국	국장	차장균	사무국장	
	위원		총무부	부장	문상원	총무부(장)	
심폐소생위원회 (13)	위원		응급의학과	교수	류석용	응급센터 소장	*CPR 교육팀장
	위원		내과	부교수	김병규	심장내과 교수	
			마취통증의학과	교수	유병훈	마취통증의학과 교수	*CPR 모의훈련 총괄팀장
			소아청소년과	교수	심규홍	소아청소년과 교수	
			응급의학과	교수	김혜진	응급의학과 교수	
			내과	계약제전문	이혜영		
			심장혈관흉부외과	부교수	이재훈	흉부외과 교수	
			간호부	선임간호사	범재희	CPR 교육강사	
			간호부	간호팀장	최원주		
			간호부	파트장	안현정		
	간사		교육수련부	대리	김금옥	간호부 교육담당 파트장	
			심도자실	파트장	최혜정	교육수련부 담당자	
			심도자실	파트장	현숙자	CPR 교육강사	*CPR 교육 부팀장
홍보위원회 (14)	위원	홍보실장	이비인후과	교수	최정환	홍보실장	
	위원		내과	교수	고경수	병원장	
			외과	교수	배병노		
			내과	조교수	김성근		
			신경과	부교수	박중현		
			간호부	파트장	최원주	의료봉사단 간사	
			간호부	부장	김영미	간호부장	
			의료정보실	실장	황정호	의료정보실장	
			관리부	부장	연명옥	관리부장	
			안과	부교수	황제형		
			가정의학과	부교수	김규남		
	간사		사무국	국장	차장균	사무국장	
			홍보실	파트장	김명아	홍보실 파트장	
			홍보실	대리	양태현	홍보실 담당자	
		홍보실	대리	양태현	홍보실 담당자		
임상교육위원회 (10)	위원	임상교육연구 구부학장	가정의학과	부교수	김종우	임상교육연구부학장	대학 보직자
	위원		내과	진료교수	김상현		직전 임상교육연구부학장
			산부인과	조교수	김명환	산부인과 임상실습생 담당교수	
			응급의학과	교수	김혜진	응급의학과 임상실습생 담당교수	
			소아청소년과	부교수	김신혜	소아청소년과 임상실습생 담당교수	
			내과	교수	김정민	내과 임상실습생 담당교수	
			외과	조교수	조현진	외과 임상실습생 담당교수	
	간사		임상교육연구부 학장보	정신건강의학과	부교수	손보경	임상교육연구부학장보, 정신건강의학과 임상실습생 담당교수
		임상실습생관리자	교육수련부	대리	최혜정	임상실습생관리자	
인사위원회 (9)	위원	위원장	내과	교수	고경수	위원장	
	위원		마취통증의학과	교수	이상석	기획실장	
			소아청소년과	교수	김효빈	교육수련부장	
			외과	교수	배병노	진료부원장	
			진단검사의학과	교수	신보문		교원인사위원회 위원
	간사		간호부	부장	김영미	간호부서의 장	일반직원인사위원회 위원
			총무부		인사담당자		
		사무국	국장	차장균	사무국장	일반직원인사위원회 위원	
간사	총무부(장)	총무부	부장	문상원	총무부(장)	일반직원인사위원회 위원	

위원회명 (위원수)	구분	위원장 및 간사 자격	부서명	직위	성명	당연직	비고	
수술실운영 위원회 (17)	위원장	수술실장	외과	부교수	양근호			
	부위원장		마취통증의학과	부교수	임윤희	마취통증의학과 교수		
	위원			안과	조교수	강민지		
				성형외과	교수	김영준		
				신경외과	조교수	김태우		
				정형외과	부교수	배서영	진료과 교수	
				산부인과	부교수	윤상희		
				산부인과	조교수	양승우		
				마취통증의학과	교수	이우용		
				정형외과	교수	장동균		
				이비인후과	교수	조경래		
				외과	조교수	조현진		
				안과	부교수	최진		
			관리부	부장	연명옥			
		시설부	대리	장영준				
간사		간호부	파트장	박연미				
간사		간호부	파트장	장종숙	수술실 파트장			
시설환경안전 관리위원회 (11)	위원장	진료부원장	외과	교수	배병노	진료부원장		
	위원		원무부	주임	이권경	의료폐기물 담당자		
			시설부	주임	오민	소방안전관리자		
			안전보건관리실	파트장	윤미경	보건관리자		
			안전보건관리실	주임	조재호	안전관리자		
			영상의학과(핵의학실)	실장	심선하	방사능물질관리 담당자		
			시설부	대리	장영준	의료기기 담당자		
			총무부	대리	김영선	보안담당자		
	간사	시설부서장	사무국	국장	차장균	사무국장		
	간사		총무부	부장	문상원	총무부(장)		
간사		시설부	부장	왕유식	시설부서의 장			
장기재원환자 관리위원회 (11)	위원장		외과	교수	배병노			
	위원		재활의학과	교수	김철			
			정형외과	교수	성열보			
			가정의학과	부교수	김종우			
			신경외과	부교수	김병섭			
			외과	교수	김기환			
			신경과	부교수	박중현			
			내과	교수	손병석			
간사	사무국	국장	차장균					
간사	진료협력센터 파트장	진료협력센터	파트장	김희경	진료협력센터 파트장			
진료권한심의 위원회 (15)	위원장	진료부원장	외과	교수	배병노	진료부원장		
	부위원장		마취통증의학과	교수	이상석	기획실장		
	위원		이비인후과	교수	최정환	외과계(이비인후과장)		
			내과	교수	유영진	내과계(과장)		
			마취통증의학과	부교수	임윤희	지원계(마취통증의학과장)		
			병리과	교수	김현정	지원계(병리과장)		
			정신건강의학과	부교수	손보경	내과계(정신건강의학과장)		
			산부인과	부교수	김명환	외과계(산부인과장)		
			소아청소년과	교수	유수정	내과계(소아청소년과장)		
			신경과	교수	한상원	내과계(신경과장)		
			영상의학과	교수	심재찬	지원계(영상의학과장)		
			외과	부교수	양근호	외과계(외과장)		
			정형외과	부교수	배서영	외과계(정형외과장)		
	간사	기획실	파트장	장혁				
간사	기획실	대리	윤초희					
무수혈진료 위원회 (12)	위원장	무수혈센터 소장	마취통증의학과	부교수	유병훈			
	위원		소아청소년과	교수	심규홍			
			성형외과	부교수	남상현			
			외과	부교수	양근호			
			산부인과	부교수	김명환			
		내과	교수	유영진				
		심장혈관흉부외과	부교수	이재훈				

위원회명 (위원수)	구분	위원장 및 간사 자격	부서명	직위	성명	당연직	비고
무수혈진료 위원회 (12)	위원		비뇨의학과	부교수	조대연		
			응급의학과	부교수	조석진		
			마취통증의학과 진단검사의학과	부교수 교수	최혜란 한태희		
	간사	무수혈센터 담당	진료협력센터	주임간호사	고은주	무수혈센터 담당	
치료재료심의 위원회 (25)	위원장		외과	교수	배병노	진료부원장, 외과교수	
	위원		산부인과	부교수	김명환	산부인과 교수	
			마취통증의학과	교수	이상석	기획실장	
			비뇨의학과	조교수	김재윤		
			성형외과	교수	김영준		
			치과	부교수	박관수		
			신경과	교수	백종삼		
			신경외과	진료부교수	신형식	신경외과 교수	
			영상의학과	교수	심재찬	영상의학과 교수	
			재활의학과	교수	김철		
			정형외과	부교수	배서영	보험관리위원장, 정형외과 교수	
			소아청소년과	교수	유수정	소아청소년과 교수	
			비뇨의학과	진료부교수	성락희		
			마취통증의학과	부교수	유병훈	마취통증의학과	
			피부과	교수	이운하		
			심장혈관흉부외과	부교수	이재훈		
			내과	교수	유영진	내과 교수	
			이비인후과	교수	조경래		
			응급의학과	부교수	조석진	응급의학과 교수	
			안과	부교수	최진		
	간호부	파트장	장종숙				
	간호부	부장	김영미	간호부			
	보험심사실	실장	안미숙	보험심사실장			
간사	관리부서장	관리부	부장	연명옥	관리부서장		
성과관리위원회 (4)	위원장		외과	교수	배병노	진료부원장	
	위원		간호부	부장	김영미	간호부서의 장	
	간사		사무국	국장	차장균	사무국장	
환자안전위원회 (19)	위원장	원장	내과	교수	고경수	원장	
	부위원장	QI실장	진단검사의학과	교수	한태희	QI실장	QI실장·부위원장
	위원		마취통증의학과	교수	김계민	중환자실장	
			외과	교수	배병노	진료부원장	
			소아청소년과	교수	김효빈	내과교수	
			응급의학과	교수	류석용	응급센터실장	
			영상의학과	교수	심재찬	영상의학과장	
			외과	부교수	양근호	외과교수, 수술실장	
			이비인후과	교수	조경래	고객만족실장	
			내과	부교수	최상봉	감염관리실장	
			내과	부교수	장유진		
			QI실차장	정형외과	조교수	손수인	
			사무국	국장	차장균		
			간호부	부장	김영미	간호부서의 장	
			시설부	부장	왕유식	시설부장	
			약제부	부장	진향연	약제부장	
			QI실	파트장	김서현	QI실 파트장	
			QI실	주임간호사	박예리	환자안전전담자	
		간사	환자안전전담자	QI실	선임간호사	김지영	환자안전전담자
간호·간병통합서비스 병동 운영위원회 (16)	위원장	진료부원장	외과	교수	배병노	진료부원장	
	위원		외과	부교수	양근호	해당 진료과 책임교수	
			비뇨의학과	부교수	조대연	해당 진료과 책임교수	
			정형외과	부교수	임동주		
			이비인후과	교수	최정환	해당 진료과 책임교수	
			내과	교수	유영진	해당 진료과 책임교수	
	간호부	팀장	최원주	간호부 책임자			

위원회명 (위원수)	구분	위원장 및 간사 자격	부서명	직위	성명	당연직	비고
간호·간병통합서비스 병동 운영위원회 (16)	위원		원무부	과장	박준성	원무부 담당자	
			총무부	주임	박준영		
			의료정보실	대리	최익병	의료정보실 담당자	
			감염관리실	파트장	유현미	감염관리실 담당자	
			QI실	파트장	김서현	QI실 담당자	
			보험심사실	실장	안미숙	보험심사실 담당자	
	간사	해당 병동 책임자	간호부	파트장	황경숙	해당 병동 책임자	
청렴자문위원회 (7)	위원장	진료부원장	외과	교수	배병노	진료부원장	
	위원		마취통증의학과	교수	이상석	기획실장	
			이비인후과	교수	조경래	고객만족실장	
			사무국	국장	차장균	사무국장	
			간호부	부장	김영미	간호부서의 장	
간사	고객만족실 범무담당자	고객만족실	파트장	손영준			
항생제관리 위원회 (12)	위원장	진료부원장	외과	교수	배병노	진료부원장	
	부위원장		감염내과	교수	김백남	감염내과	
	위원		산부인과	부교수	김명환		
			소아청소년과	교수	김창근		
			진단검사의학과	교수	신보문		
			신경외과	진료부교수	신형식		
			심장혈관흉부외과	부교수	이재훈		
			정형외과	교수	정형진		
			이비인후과	교수	조경래		
			보험심사실	실장	안미숙		
간사		약제부	부장	진향연	약제부		
위원장		약제부	과장	정은진	약제부		
연명의료윤리 위원회 (8)	위원		외과	교수	배병노	진료부원장	
			신경과	교수	한상일		
			내과	교수	손병석	혈액종양내과	
			내과	진료교수	김상현		
	간사		간호부	주임간호사	박선영		
		사회복지법인 행복한세상	목사	이만동		외부	
		외부		박미선		외부	
		내과	부교수	장유진		중환자실 전문의	
고충처리위원회 (6)	위원		사무국	국장	차장균		
			간호부	부장	김영미		
			노동조합	사무장	김학수		
			노동조합	노동안전지부장	박미란		
	간사	총무부(장)	총무부	부장	문상원		
진단코딩위원회 (26)	위원장	진료부원장	외과	교수	배병노	진료부원장	
	위원		산부인과	부교수	김명환		
			성형외과	교수	김영준		
			신경외과	조교수	김태우		
			병리과	교수	김현정		
			치과	부교수	박관수		
			재활의학과	교수	박용범		
			정신건강의학과	부교수	손보경		
			정형외과	부교수	배서영		
			영상의학과	교수	심재찬		
			외과	부교수	양근호	외과 교수	
			소아청소년과	교수	유수정		
			진단검사의학과	교수	유수진		
			내과	교수	유영진	내과 교수	
			가정의학과	교수	이선영		
			피부과	교수	이운하		
	심장혈관흉부외과	부교수	이재훈				
	비뇨의학과	부교수	조대연				
	응급의학과	부교수	조석진				

위원회명 (위원수)	구분	위원장 및 간사 자격	부서명	직위	성명	당연직	비고
진단코딩위원회 (26)	위원		이비인후과	교수	최정환		
			안과	부교수	최진		
			신경과	교수	한상원		
			보험심사실	실장	안미숙	보험심사 부서의 장	
			의무기록실	대리	박소영		
	간사	의무기록실장	의무기록실	실장	송선희	의무기록 부서의 장	
전담간호사 운영위원회 (18)	위원장	진료부원장	외과	교수	배병노	진료부원장	
	위원		마취통증의학과	교수	이상석	기획실장	
			소아청소년과	교수	김효빈	교육수련부장	
			내과	교수	유영진		
			외과	부교수	양근호		
			심장혈관흉부외과	부교수	이재훈		
			비뇨의학과	부교수	조대연		
			정형외과	부교수	배서영		
			안과	부교수	최진		
			재활의학과	교수	박용범		
			산부인과	부교수	김명환		
			성형외과	교수	김영준		
			소아청소년과	교수	유수정		
			신경외과	조교수	김태우		
		심장혈관흉부외과	주임간호사	김재홍	전담간호사 대표		
간사		총무부	부장	문상원	총무부(장)		
		간호부	부장	김영미	간호부장		
간사	전담간호사 담당 팀장(파트장)	간호부	팀장	배진희	전담간호사 담당 팀장(파트장)		
수혈관리위원회 (13)	위원장	병원장	내과	교수	고경수		
	위원		외과	교수	배병노	진료부원장, 외과교수	
	부위원장		진단검사의학과	교수	한태희	수혈관리실 실장, 진단검사의학과	
	위원		내과	교수	손병석	혈액종양내과	
			응급의학과	부교수	조석진	응급의학과	
			산부인과	부교수	윤상희	산부인과	
			마취통증의학과	교수	김계민	마취통증의학과	
			정형외과	부교수	배서영	정형외과	
			심장혈관흉부외과	부교수	이재훈	흉부외과	
			진단검사의학과	선임의료기사	계소진	혈액은행 책임병리사	
	간사		간호부	간호부장	김영미	간호부서의 장	
		간호부	간호팀장	최원주			
간사		수혈관리실	선임간호사	김미정	수혈관리실 전담자		
진단검사 활용도 관리위원회 (11)	위원장	진료부원장	외과	교수	배병노	진료부원장	
	위원		응급의학과	교수	김혜진		
			마취통증의학과	부교수	유병훈	진료부 차장(외과계)	
			가정의학과	부교수	김종우	진료부 차장(내과계)	
			외과	부교수	양근호	외과계 교수	
			내과	부교수	장유진	내과계 교수	
			진단검사의학과	조교수	박근열		
			간호부	간호팀장	배진희		
	간사		보험심사실	과장	박시현	보험심사실 수가 담당자	
			진단검사의학과	실장	김경동		
간사	진단검사의학과장	진단검사의학과	교수	유수진	진단검사의학과장		

## 6. 지원부서 부서장 명단

(2023년 3월 1일 현재)

부서별	직위	성명	비고
사무국	사무국장	차장균	안전보건관리실장 겸직
간호부	부장	김영미	
총무부	부장	문상원	
경리부	부장	정재원	
원무부	부장	서윤덕	
관리부	부장	연명욱	
시설부	부장	왕유식	
영양부	부장	김영순	
약제부	부장	진향연	
보험심사실	실장	안미숙	
의료정보실	실장	황정호	
진단검사의학과	실장	김경동	
진단병리과	실장	오을순	
영상의학과	실장	박용훈	
방사선종양학과	실장	김종하	
재활치료실	실장	김용희	
의무기록실	실장	송선희	

## 7. 과별 의사 배치 현황

(2023년 3월 1일 현재)

진료과	구분	전속		레지던트				소계	계
		전문의	일반의	1년차	2년차	3년차	4년차		
내과(IM)		33	2	6	3	5	14	49	
소아청소년과(PD)		9		0	0	0	1	10	
신경과(NM)		6		0	1	1	1	9	
정신건강의학과(NP)		5		2	2	2	2	13	
피부과(DM)		3		1	1	0	1	6	
외과(GS)		10		0	0	1	1	11	
심장혈관흉부외과(TS)		2		0	0	0	0	2	
정형외과(OS)		12		3	4	1	3	23	
신경외과(NS)		5		1	0	0	1	7	
성형외과(PS)		2		0	0	0	0	2	
산부인과(OG)		6		2	1	0	2	11	
안과(OT)		6	1	0	1	0	1	9	
이비인후과(OL)		4		0	1	1	1	7	
비뇨의학과(UR)		5		0	0	0	0	5	
재활의학과(RM)		4		1	1	1	1	8	
마취통증의학과(AN)		8		2	3	3	3	19	
영상의학과(RD)		8		1	1	1	1	12	
방사선종양학과(RO)		2		0	0	0	0	2	
진단검사의학과(CP)		4		0	0	0	0	4	
병리과(AP)		3		0	0	0	0	3	
가정의학과(FM)		4		1	0	2	3	7	
응급의학과(EM)		6		3	0	3	3	15	
핵의학과		1		0	0	0	0	1	
치과(DS)		3		1	1	2	4	7	
종합건강증진센터		1		0	0	0	0	1	
건강관리과(HC)		0		0	0	0	0	0	
계(TOTAL)		152	3	24	20	23	21	88	243
		155		인턴 계				27	270
				인턴.레지던트 계				115	

## 8. 간호사 배치 현황

(2024년 2월 28일 기준)

구분 과목별	간호사					조무사				계	비고
	간호 부장	간호 팀장	간호 파트장	일반 간호사	소계	조무사	조무 기사	보조 요원	소계		
입원병동			9	207	216	19	7	15	41	257	
중 환 자 실	SICU		1	39	40		1	6	7	47	
	NSICU		0	0	0				0	0	
	MICU		1	44	45		1	6	7	52	
	NICU		1	22	23	5			5	28	
	소계	0	0	3	105	108	5	2	12	19	127
특 수 부 서	OR		1	39	40	2		3	5	45	
	ANE		1	18	19			3	3	22	
	DR		1	4	5				0	5	
	NUR			5	5				0	5	
	AK		1	12	13				0	13	
	소계	0	0	4	78	82	2	0	6	8	90
응급실			1	39	40	4	5		9	49	
외래			3	69	72	44	1	4	49	121	심혈관 촬영& 내시경포함
검진,건관			1	6	7	1		2	3	10	
공급실			1	1	2			5	5	7	
간호부	1	3	2	15	21			15	15	36	
기타				63	63				0	63	전담간호사
소계	1	3	8	193	205	49	6	26	81	286	
총계	1	3	24	583	611	75	15	59	149	760	(휴직 20명&휴가 3명 미포함)

## ▶ 각종 진료 통계

### 1. 연도별 환자 통계

과별	구분	2019년		2020년		2021년		2022년		2023년	
		외래	입원	외래	입원	외래	입원	외래	입원	외래	입원
		O.P.D.	I.P.D.	O.P.D.	I.P.D.	O.P.D.	I.P.D.	O.P.D.	I.P.D.	O.P.D.	I.P.D.
내과(IM)		187,128	8,503	177,608	7,768	205,932	7,948	197,409	8,104	171,573	7,998
(종합검진(HPC))		5,078	2	4,471	2	4,854	0	3,930	0	2,975	0
소아청소년과(PD)		43,322	2,951	33,029	978	34,250	730	28,338	701	28,029	465
신생아(NB)			254		235		250		273		226
정신건강의학과(NP)		31,596	178	30,956	178	35,908	153	31,676	135	29,860	200
신경과(NM)		33,542	759	30,679	875	33,925	879	35,065	922	34,911	825
피부과(DM)		26,194	117	24,430	77	29,058	47	26,617	62	28,398	65
외과(GS)		22,114	3,395	19,315	3,365	22,911	3,169	21,512	3,001	17,926	2,528
유방클리닉(BC)											
흉부외과(TS)		8,960	460	7,010	328	4,704	275	4,720	314	3,070	186
성형외과(PS)		16,952	535	14,960	428	12,843	489	7,370	263	6,686	121
정형외과(OS)		36,090	1,966	34,088	1,634	37,981	1,642	38,175	1,902	37,803	1,926
척추센터(SC)		10,795	278	9,147	265	10,626	224	10,845	169	10,045	144
신경외과(NS)		15,089	852	12,177	610	13,345	628	12,146	606	11,928	590
산과(OB)		19,921	1,634	19,141	1,444	20,517	1,196	19,714	1,209	19,450	1,234
부인과(GY)											
안과(OT)		34,362	416	32,205	924	38,014	1,077	36,462	1,147	39,385	1,138
이비인후과(OL)		23,443	966	18,998	664	19,292	587	20,508	633	21,771	628
비뇨의학과(UR)		27,352	1,525	25,641	1,469	25,636	1,241	26,439	1,132	27,711	1,137
가정의학과(FM)		11,862	8	12,617	10	12,923	2	10,319	1	11,949	2
재활의학과(RM)		17,707	132	15,617	92	18,290	98	18,224	88	17,682	61
치과(DS)		20,740	201	18,050	194	18,879	162	16,889	159	15,984	165
진단방사선과(RD)											
방사선종양(RO)		9,273		8,456		8,129		6,985		4,961	
응급실(EM)		59,233		42,409		44,733		41,421		35,170	
건강관리과(HC)		14,301		11,530		11,309		9,322		7,626	
마취통증의학과(PC)		11,575	76	10,339	77	9,813	72	9,996	64	10,102	93
직업환경의학과(OCM)		0		1							
천식알러지센터(AC)		14,309	1,299	8,220	232	6,576	68	5,879	29	6,590	1
암센터(CCD)		7,714		7,584		8,424		8,353		7,828	
내분비당뇨병(EDM)		35,688		35,013		36,918		37,994		36,987	
심장내과(CRD)		51,366		49,974		53,332		51,931		37,734	
족부&족관절(FAD)		13,888		11,044		11,748		13,267		12,858	
총 계		686,629	25,208	612,874	21,617	673,872	20,869	634,082	20,885	594,995	19,732

\* 천식알러지센터(AC)는 소아청소년과에 포함

\* 암센터(CCD)는 각 진료과에 포함

\* 통원치료환자 제외

\* 내과 인공신장실 제외

\* 직업환경의학과(OCM)는 2015년 6월부터 직업환경의학과(OEM)으로 명칭변경. 2021년 3월부터 부서 폐지.

\* 2014년부터 신생아 기준 변경(기존은 NICU, NUR환자, 변경은 NUR만 포함)

## 2. 외래환자 월별 통계

구분 과별	2023년																				
	3월			4월			5월			6월			7월			8월			9월		
	초진	재진	소계	초진	재진	소계	초진	재진	소계	초진	재진	소계	초진	재진	소계	초진	재진	계	초진	재진	계
	New	Old		New	Old		New	Old		New	Old		New	Old		New	Old		New	Old	
내과(IM)	3,346	13,232	16,578	2,688	11,710	14,398	2,872	12,025	14,897	2,825	11,610	14,435	2,879	11,832	14,711	2,797	11,038	13,835	2,440	10,501	12,941
종합검진(HPC)	109	70	179	160	83	243	173	78	251	251	86	337	157	72	229	193	92	285	193	92	285
소아청소년과(PD)	498	1,903	2,401	540	1,707	2,247	573	1,818	2,391	443	1,652	2,095	553	1,976	2,529	470	2,054	2,524	500	1,773	2,273
정신건강의학과(IP)	232	2,308	2,540	194	2,103	2,297	248	2,374	2,622	232	2,258	2,490	242	2,273	2,515	218	2,356	2,574	290	2,254	2,544
신경과(NM)	723	2,399	3,122	708	2,208	2,916	761	2,450	3,211	702	2,480	3,182	639	2,129	2,768	621	2,206	2,827	604	2,217	2,821
피부과(DM)	646	1,745	2,391	514	1,761	2,275	659	1,892	2,551	585	1,944	2,529	631	1,951	2,582	543	1,845	2,388	541	1,812	2,353
외과(GS)	546	1,226	1,772	490	1,013	1,503	545	1,118	1,663	452	1,081	1,533	445	984	1,429	503	987	1,490	416	1,007	1,423
흉부외과(TS)	101	235	336	102	209	311	119	245	364	72	241	313	72	224	296	44	235	279	51	131	182
성형외과(PS)	213	477	690	170	443	613	164	418	582	163	451	614	182	432	614	161	431	592	117	305	422
정형외과(OS)	1,010	2,410	3,420	819	2,213	3,032	967	2,477	3,444	985	2,597	3,582	934	2,610	3,544	855	2,500	3,355	773	2,380	3,153
척추센터(SC)	309	627	936	301	590	891	302	640	942	304	626	930	287	607	894	282	660	942	247	502	749
신경외과(NS)	315	859	1,174	265	658	923	332	706	1,038	299	700	999	293	747	1,040	313	718	1,031	205	732	937
산부인과(OG)	383	1,262	1,645	277	1,190	1,467	359	1,265	1,624	364	1,317	1,681	350	1,421	1,771	356	1,353	1,709	317	1,210	1,527
안과(OT)	629	3,000	3,629	556	2,645	3,201	576	2,854	3,430	532	2,858	3,390	497	2,830	3,327	555	2,877	3,432	460	2,841	3,301
이비인후과(OL)	808	1,282	2,090	658	1,143	1,801	803	1,337	2,140	689	1,232	1,921	680	1,205	1,885	751	1,269	2,020	631	1,209	1,840
비뇨의학과(UR)	447	2,105	2,552	370	1,873	2,243	369	2,107	2,476	340	1,989	2,329	368	1,890	2,258	376	2,017	2,393	335	1,771	2,106
가정의학(FM)	161	722	883	207	684	891	239	706	945	322	784	1,106	241	722	963	230	742	972	218	712	930
재활의학과(RM)	335	1,323	1,658	295	1,207	1,502	271	1,289	1,560	305	1,233	1,538	277	1,215	1,492	324	1,219	1,543	275	1,091	1,366
치과(DS)	395	1,167	1,562	298	1,017	1,315	330	1,084	1,414	306	1,047	1,353	306	1,029	1,335	319	1,104	1,423	255	1,011	1,266
방사선종양(RO)	36	626	662	22	515	537	24	445	469	24	404	428	26	422	448	20	358	378	26	320	346
응급실(EM)	1,282	1,815	3,097	1,408	1,947	3,355	1,515	2,101	3,616	1,204	1,907	3,111	1,138	1,858	2,996	1,083	1,881	2,964	1,020	1,797	2,817
건강관리과(HC)	717	0	717	461	0	461	540	0	540	625	0	625	660	0	660	619	0	619	604	0	604
마취통증의학과(PC)	140	779	919	126	691	817	140	707	847	148	696	844	137	737	874	122	811	933	88	633	721
직업환경의학과(OCM)																					
천식알러지센터(AC)	80	495	575	91	484	575	106	543	649	56	475	531	84	509	593	71	533	604	51	479	530
암센터(CCD)	111	626	737	101	556	657	103	613	716	113	576	689	96	545	641	103	552	655	74	529	603
내분비당뇨병(EDM)	512	2,847	3,359	445	2,702	3,147	518	2,722	3,240	448	2,670	3,118	490	2,871	3,361	370	2,553	2,923	308	2,561	2,869
심장내과(CRD)	629	3,544	4,173	456	3,074	3,530	474	2,982	3,456	404	2,710	3,114	392	2,791	3,183	417	2,550	2,967	391	2,201	2,592
족부&족관절센터(FAD)	305	833	1,138	265	761	1,026	290	850	1,140	297	929	1,226	267	915	1,182	290	921	1,211	216	808	1,024
총 계	13,381	41,572	54,953	11,629	37,610	49,239	12,881	40,136	53,017	12,172	39,193	51,365	11,994	39,166	51,160	11,755	38,753	50,508	10,606	36,301	46,907

- \* 천식알러지센터(AC)는 소아청소년과에 포함
- \* 암센터(CCD)는 각 진료과에 포함
- \* 통원치료 환자 제외
- \* 내과 인공신장실 환자수 제외(2011년부터 적용)
- \* 직업환경의학과(OCM)는 2015년 6월부터 직업환경의학과(OEM)으로 명칭 변경
- \* 내분비당뇨병(EDM) 진료과에 포함
- \* 심장내과(CRD)는 내과에 포함
- \* 족부&족관절센터(FAD)는 정형외과에 포함

구분 과별	2023년									2024년						총계		
	10월			11월			12월			1월			2월					
	초진 New	재진 Old	소계	초진 New	재진 Old	소계	초진 New	재진 Old	소계	초진 New	재진 Old	소계	초진 New	재진 Old	소계	초진 New	재진 Old	소계
내과(IM)	2,603	11,040	13,643	2,927	11,689	14,616	2,520	11,286	13,806	2,950	11,886	14,836	2,180	10,697	12,877	33,027	138,546	171,573
종합검진(HPC)	173	90	263	192	71	263	165	90	255	108	72	180	132	73	205	2,006	969	2,975
소아청소년과(PD)	454	1,710	2,164	480	1,980	2,460	517	1,712	2,229	472	2,075	2,547	405	1,764	2,169	5,905	22,124	28,029
정신건강의학과(NP)	212	2,115	2,327	245	2,252	2,497	243	2,138	2,381	303	2,335	2,638	254	2,181	2,435	2,913	26,947	29,860
신경과(NM)	600	2,167	2,767	650	2,406	3,056	522	1,988	2,510	664	2,394	3,058	494	2,179	2,673	7,688	27,223	34,911
피부과(DM)	526	1,800	2,326	553	1,802	2,355	490	1,784	2,274	592	1,825	2,417	350	1,607	1,957	6,630	21,768	28,398
외과(GS)	387	1,059	1,446	388	1,122	1,510	392	922	1,314	406	1,134	1,540	321	982	1,303	5,291	12,635	17,926
흉부외과(TS)	57	176	233	51	127	178	44	120	164	68	137	205	54	155	209	835	2,235	3,070
성형외과(PS)	153	358	511	152	439	591	122	344	466	154	341	495	158	338	496	1,909	4,777	6,686
정형외과(OS)	786	2,320	3,106	898	2,451	3,349	634	1,925	2,559	806	2,150	2,956	550	1,753	2,303	10,017	27,786	37,803
척추센터(SC)	266	538	804	202	499	701	198	545	743	266	565	831	214	468	682	3,178	6,867	10,045
신경외과(NS)	306	679	985	309	714	1,023	266	636	902	324	621	945	282	649	931	3,509	8,419	11,928
산부인과(OG)	333	1,332	1,665	391	1,304	1,695	326	1,225	1,551	408	1,325	1,733	324	1,058	1,382	4,188	15,262	19,450
안과(OT)	491	2,657	3,148	455	2,842	3,297	411	2,634	3,045	499	2,808	3,307	375	2,503	2,878	6,036	33,349	39,385
이비인후과(OL)	635	1,140	1,775	562	1,208	1,770	480	934	1,414	555	1,063	1,618	467	1,030	1,497	7,719	14,052	21,771
비뇨의학과(UR)	376	1,867	2,243	420	1,961	2,381	347	1,803	2,150	417	2,005	2,422	313	1,845	2,158	4,478	23,233	27,711
가정의학과(FM)	311	753	1,064	275	777	1,052	255	785	1,040	254	818	1,072	213	818	1,031	2,926	9,023	11,949
재활의학과(RM)	270	1,159	1,429	314	1,146	1,460	264	1,034	1,298	324	1,168	1,492	246	1,098	1,344	3,500	14,182	17,682
치과(DS)	277	1,003	1,280	274	1,056	1,330	268	948	1,216	351	948	1,299	299	892	1,191	3,678	12,306	15,984
방사선종양(RO)	20	390	410	24	370	394	19	289	308	23	314	337	18	226	244	282	4,679	4,961
응급실(EM)	1,002	1,741	2,743	929	1,619	2,548	1,035	1,868	2,903	998	1,867	2,865	792	1,363	2,155	13,406	21,764	35,170
건강관리과(HC)	653		653	690	-	690	897	-	897	618	0	618	542	0	542	7,626	0	7,626
마취통증의학과(PC)	124	694	818	138	730	868	137	698	835	117	717	834	106	686	792	1,523	8,579	10,102
자립환경정책과(OOM)																0	0	0
천식알러지센터(AC)	33	431	464	33	485	518	66	478	544	51	506	557	27	423	450	749	5,841	6,590
암센터(CCD)	93	555	648	105	591	696	63	496	559	87	566	653	68	506	574	1,117	6,711	7,828
내분비당뇨병(EDM)	366	2,749	3,115	393	2,703	3,096	304	2,666	2,970	361	2,583	2,944	295	2,550	2,845	4,810	32,177	36,987
심장파괴(CRD)	393	2,489	2,882	431	2,818	3,249	375	2,442	2,817	396	2,671	3,067	343	2,361	2,704	5,101	32,633	37,734
족부&족관절(FAD)	246	796	1,042	274	805	1,079	199	736	935	248	735	983	162	710	872	3,059	9,799	12,858
총 계	11,015	36,788	47,803	11,519	38,565	50,084	10,552	35,708	46,260	11,677	38,568	50,245	9,089	34,365	43,454	138,270	456,725	594,995

### 3. 퇴원환자 월별 통계

구분 과별	2023년													
	3월		4월		5월		6월		7월		8월		9월	
	실인원	연일수	실인원	연일수	실인원	연일수	실인원	연일수	실인원	연일수	실인원	연일수	실인원	연일수
내과(IM)	585	3,855	595	3,854	662	4,186	651	4,125	605	4,103	662	4,622	603	4,241
(종합검진(HPC))														
소아청소년과(PD)	47	225	50	481	48	341	38	427	56	289	48	205	39	356
신생아(NB)	18	74	24	96	10	37	13	44	21	70	19	65	17	57
정신건강의학과(NP)	17	152	12	225	11	198	26	264	18	227	18	142	21	209
신경과(NM)	59	397	71	470	63	438	58	409	63	807	70	370	59	470
피부과(DM)	6	35	4	24	6	45	3	20	9	61	8	41	4	21
외과(GS)	280	1,804	253	1,179	247	1,602	278	1,458	268	1,438	264	1,486	264	1,629
심장혈관흉부외과(TS)	27	348	29	310	27	238	15	82	20	157	9	97	10	63
성형외과(PS)	15	25	23	42	12	22	12	17	6	9	7	16	6	14
정형외과(OS)	190	2,140	184	1,993	190	2,127	176	2,067	184	1,957	159	1,723	155	1,745
척추센터(SC)	11	131	19	210	16	204	13	148	15	173	18	258	4	51
신경외과(NS)	52	565	41	562	45	373	46	559	56	448	64	569	37	405
산과(OB)	41	276	36	213	34	217	35	155	40	175	44	253	37	240
부인과(GY)	53	189	74	240	69	267	80	245	61	307	79	225	65	244
안과(OT)	113	146	90	110	99	116	104	122	111	138	101	129	99	115
이비인후과(OL)	69	185	54	148	54	179	62	209	63	215	66	180	57	250
비뇨의학과(UR)	124	864	103	580	86	443	101	618	100	487	90	509	75	447
가정의학과(FM)														
재활의학과(RM)	18	610	14	468	16	365	13	487	14	577	17	671	11	468
치과(DS)	9	27	15	56	14	46	18	110	20	64	20	54	8	40
방사선종양(RO)														
응급의학과(EM)														
뇌경련센터(EC)														
마취통증의학과(PC)	7	44	4	16	2	4	9	46	10	57	11	50	6	29
천식알러지센터(AC)	1	1												
총 계	1,741	12,092	1,695	11,277	1,711	11,448	1,751	11,612	1,740	11,759	1,774	11,665	1,577	11,094

\* 천식알러지센터(AC)는 소아청소년과에 포함

\* 2014부터 신생아 기준 변경(기존은 NICU, NUR환자, 변경은 NUR만 포함)

구분 과별	2023년						2024년				계		퇴원 환자	입원 환자
	10월		11월		12월		1월		2월		실인원	연일수	평균재 원일수	재원 연인원수
	실인원	연일수	실인원	연일수	실인원	연일수	실인원	연일수	실인원	연일수				
내과(IM)	609	4,128	669	3,969	628	4,435	698	4,538	576	4,498	7,543	50,554	6.7	52,253
(종합검진(HPC))														0
소아청소년과(PD)	38	384	43	418	34	214	40	254	39	374	520	3,968	7.6	3,732
신생아(NB)	26	93	13	49	8	26	3	10	1	3	173	624	3.6	718
정신건강의학과(NP)	23	430	17	193	24	272	23	282	14	136	224	2,730	12.2	2,559
신경과(NM)	58	291	66	512	66	342	70	362	50	397	753	5,265	7.0	6,509
피부과(DM)	5	40	4	22	4	18	6	41	4	42	63	410	6.5	419
외과(GS)	198	1,462	240	1,295	230	1,337	229	1,179	205	1,130	2,956	16,999	5.8	14,415
심장혈관흉부외과(TS)	14	95	12	101	11	100	22	187	12	122	208	1,900	9.1	1,759
성형외과(PS)	6	11	16	31	3	5	5	8	8	14	119	214	1.8	219
정형외과(OS)	140	1,647	163	1,811	157	1,690	183	2,070	108	1,329	1,989	22,299	11.2	21,985
척추센터(SC)	15	211	10	122	5	65	13	285	9	112	148	1,970	13.3	2,360
신경외과(NS)	39	538	45	505	39	567	48	545	44	471	556	6,107	11.0	7,154
산과(OB)	46	196	37	220	28	168	18	101	12	45	408	2,259	5.5	5,355
부인과(GY)	57	222	75	295	70	264	87	311	52	190	822	2,999	3.6	
안과(OT)	100	116	77	102	82	102	99	133	60	76	1,135	1,405	1.2	550
이비인후과(OL)	46	143	47	151	28	77	50	121	33	92	629	1,950	3.1	1,923
비뇨의학과(UR)	89	555	75	532	102	682	92	659	87	509	1,124	6,885	6.1	6,766
가정의학과(FM)	2	8									2	8	4.0	8
재활의학과(RM)	11	519	18	526	25	995	19	668	16	626	192	6,980	36.4	4,662
치과(DS)	13	58	15	31	9	17	15	40	8	19	164	562	3.4	534
방사선종양(RO)														0
응급의학과(EM)														2
뇌경련센터(EC)														0
마취통증의학과(PC)	5	27	4	16	13	73	13	63	8	48	92	473	5.1	493
천식알러지센터(AC)											1	1	1.0	0
총 계	1,540	11,174	1,646	10,901	1,566	11,449	1,733	11,857	1,346	10,233	19,820	136,561	6.9	134,375

#### 4. 외래, 퇴원환자 종류별 통계

구분 과별	외래											
	의료보험		의료급여		산재보험		일반		기타		계	과별
	환자수	(%)	환자수	(%)	환자수	(%)	환자수	(%)	환자수	(%)	환자수	구성비(%)
내과(IM)	154,042	89.8	17,071	9.9	92	0.1	275	0.2	93	0.1	171,573	28.8
(종합검진(HPC))		0.0		0.0	0	0.0	1,297	43.6	1,678	56.4	2,975	0.5
소아청소년과(PD)	25,105	89.6	702	2.5	0	0.0	2,212	7.9	10	0.0	28,029	4.7
신생아(NB)					0						0	0.0
정신건강의학과(NP)	24,815	83.1	4,440	14.9	353	1.2	28	0.1	224	0.8	29,860	5.0
신경과(NM)	30,537	87.5	4,265	12.2	49	0.1	44	0.1	16	0.0	34,911	5.9
피부과(DM)	25,801	90.9	2,148	7.6	25	0.1	382	1.3	42	0.1	28,398	4.8
외과(GS)	16,191	90.3	1,640	9.1	4	0.0	68	0.4	23	0.1	17,926	3.0
흉부외과(TS)	2,707	88.2	316	10.3	3	0.1	2	0.1	42	1.4	3,070	0.5
성형외과(PS)	5,329	79.7	436	6.5	31	0.5	811	12.1	79	1.2	6,686	1.1
정형외과(OS)	33,263	88.0	3,177	8.4	657	1.7	83	0.2	623	1.6	37,803	6.4
척추센터(SC)	8,795	87.6	1,066	10.6	11	0.1	26	0.3	147	1.5	10,045	1.7
신경외과(NS)	10,013	83.9	1,363	11.4	235	2.0	27	0.2	290	2.4	11,928	2.0
산과(OB)	18,533	95.3	810	4.2	0	0.0	88	0.5	19	0.1	19,450	3.3
부인과(GY)												
안과(OT)	35,417	89.9	3,839	9.7	49	0.1	41	0.1	39	0.1	39,385	6.6
이비인후과(OL)	19,760	90.8	1,593	7.3	247	1.1	105	0.5	66	0.3	21,771	3.7
비뇨의학과(UR)	24,378	88.0	3,220	11.6	58	0.2	35	0.1	20	0.1	27,711	4.7
가정의학과(FM)	10,451	87.5	525	4.4		0.0	944	7.9	29	0.2	11,949	2.0
재활의학과(RM)	15,406	87.1	1,898	10.7	149	0.8	32	0.2	197	1.1	17,682	3.0
치과(DS)	12,869	80.5	1,162	7.3	35	0.2	1,799	11.3	119	0.7	15,984	2.7
방사선종양(RO)	4,404	88.8	507	10.2		0.0	48	1.0	2	0.0	4,961	0.8
응급실(EM)	30,788	87.5	2,822	8.0	3	0.0	166	0.5	1,391	4.0	35,170	5.9
건강관리과(HC)	1	0.0		0.0	0	0.0	7,625	100.0	0	0.0	7,626	1.3
유방클리닉(BC)											0	0.0
뇌경련센터(EC)											0	0.0
마취통증의학과(PC)	7,472	74.0	1,919	19.0	413	4.1	11	0.1	287	2.8	10,102	1.7
직업환경의학과(OCM)											0	0.0
천식알러지센터(AC)	6,440	97.7	136	2.1	0	0.0	9	0.1	5	0.1	6,590	1.1
암센터(CCD)	6,909	88.3	880	11.2	14	0.2	23	0.3	2	0.0	7,828	1.3
내분비당뇨병(EDM)	33,490	90.5	3,464	9.4		0.0	24	0.1	9	0.0	36,987	6.2
심장내과(CCD)	34,120	90.4	3,523	9.3	39	0.1	32	0.1	12	0.0	37,726	6.3
족부&족관절(FAD)	11,011	85.6	1,245	9.7	386	3.0	35	0.3	181	1.4	12,858	2.2
총 계	516,077	86.7	54,919	9.2	2,414	0.4	16,149	2.7	5,436	0.9	594,995	100.0

- \* 소아천식센터(AC)는 소아청소년과에 포함
- \* 암센터(CCD)는 각 진료과에 포함
- \* 족부&족관절센터(FAD)는 정형외과에 포함
- \* 2014부터 신생아 기준 변경(기존은 NICU, NUR환자, 변경은 NUR만 포함)
- \* 내분비당뇨병(EDM) 각 진료과에 포함
- \* 심장내과(CRD)는 내과에 포함
- \* 통원치료 환자 제외
- \* 기타: 자동차 포함
- \* 내과 인공신장실 제외

구분 진료과	퇴원											
	의료보험		의료급여		산재보험		일반		기타		계	과별
	환자수	(%)	환자수	(%)	환자수	(%)	환자수	(%)	환자수	(%)	환자수	구성비(%)
내과(IM)	44,113	83.3	8,802	16.6	5	0.0	13	0.0	0	0.0	52,933	38.8
(종합검진(HPC))											0	0.0
소아청소년과(PD)	3,755	99.2	20	0.5	0	0.0	11	0.3	0	0.0	3,786	2.8
신생아(NB)	809	99.9	1	0.1	0	0.0	0	0.0	0	0.0	810	0.6
정신건강의학과(NP)	2,398	92.6	153	5.9	40	1.5	0	0.0	0	0.0	2,591	1.9
신경과(NM)	5,505	88.2	724	11.6	0	0.0	3	0.0	9	0.1	6,241	4.6
피부과(DM)	387	90.6	40	9.4	0	0.0	0	0.0	0	0.0	427	0.3
외과(GS)	13,036	88.7	1,621	11.0	0	0.0	32	0.2	0	0.0	14,689	10.8
흉부외과(TS)	1,698	87.8	222	11.5	0	0.0	0	0.0	15	0.8	1,935	1.4
성형외과(PS)	198	90.4	17	7.8	0	0.0	0	0.0	4	1.8	219	0.2
정형외과(OS)	19,702	87.6	1,861	8.3	425	1.9	12	0.1	494	2.2	22,494	16.5
척추센터(SC)	1,801	87.4	233	11.3	26	1.3	0	0.0	0	0.0	2,060	1.5
신경외과(NS)	5,743	82.6	647	9.3	89	1.3	0	0.0	474	6.8	6,953	5.1
산과(OB)	2,233	98.6	18	0.8	0	0.0	4	0.2	9	0.4	2,264	1.7
부인과(GY)	2,875	93.6	186	6.1	0	0.0	10	0.3	0	0.0	3,071	2.2
안과(OT)	1,256	89.3	135	9.6	0	0.0	16	1.1	0	0.0	1,407	1.0
이비인후과(OL)	1,790	92.6	144	7.4	0	0.0	0	0.0	0	0.0	1,934	1.4
비뇨의학과(UR)	6,031	88.3	781	11.4	15	0.2	2	0.0	0	0.0	6,829	5.0
가정의학과(FM)	8	100.0	0	0.0	0	0.0	0	0.0	0	0.0	8	0.0
재활의학과(RM)	4,393	90.0	418	8.6	42	0.9	0	0.0	30	0.6	4,883	3.6
치과(DS)	483	90.4	51	9.6	0	0.0	0	0.0	0	0.0	534	0.4
방사선종양(RO)											0	0.0
응급실(EM)											0	0.0
건강관리과(HC)											0	0.0
유방클리닉(BC)											0	0.0
뇌경련센터(EC)											0	0.0
마취통증의학과(PC)	229	46.4	98	19.8	153	31.0	0	0.0	14	2.8	494	0.4
직업환경의학과(OCM)											0	0.0
천식알러지센터(AC)	1	100.0	0	0.0	0	0.0	0	0.0	0	0.0	1	0.0
암센터(CCD)											0	0.0
내분비당뇨병(EDM)											0	0.0
심장내과(CCD)											0	0.0
족부&족관절(FAD)											0	0.0
총 계	118,443	86.7	16,172	11.8	795	0.6	103	0.1	1,049	0.8	136,562	100.0

\* 천식알러지센터(AC)는 소아청소년과에 포함

## 5. 수술환자 과별 통계

진료과	2023년												2024년		계	2022.3~ 2023.2	비교
	3월	4월	5월	6월	7월	8월	9월	10월	11월	12월	1월	2월					
내과(IM)	0	0	0	0	0	0	0	0	0	0	0	0	0	0	3	-3	
외과(GS)	209	191	190	208	193	203	164	175	192	164	195	152	2,236	2,557	-321		
정형외과(OS)	257	204	246	215	265	176	179	205	216	171	252	81	2,467	2,301	166		
척추센터(SC)	7	20	14	12	19	16	10	10	8	11	11	7	145	174	-29		
신경외과(NS)	19	15	21	18	24	18	16	24	28	24	28	29	264	284	-20		
소아과(PD)	0	0	0	0	0	0	0	0	0	0	0	0	0	0	0		
산부인과(OBGY)	68	77	72	67	60	86	65	69	83	66	81	31	825	831	-6		
D&C	4	2	0	0	0	3	3	1	3	2	2	0	20	10	10		
신경정신과(NP)	0	10	8	0	0	0	0	0	0	0	0	0	18	5	13		
흉부외과(TS)	18	15	13	13	20	8	12	8	2	0	4	5	118	242	-124		
흉부외과(OH)	6	3	4	3	2	1	3	4	7	3	8	5	49	59	-10		
성형외과(PS)	23	32	20	22	21	20	9	8	26	10	28	14	233	528	-295		
이비인후과(ENT)	64	53	61	55	61	67	56	45	40	33	50	40	625	633	-8		
안과(OT)	215	189	207	241	217	211	208	188	159	179	179	144	2,337	2,168	169		
비뇨의학과(URO)	93	88	75	69	82	60	59	68	67	73	86	77	897	936	-39		
피부과(DM)	0	0	0	0	0	0	0	0	0	0	0	0	0	0	0		
치과(DS)	7	15	10	13	13	18	7	10	11	5	12	6	127	108	19		
영상의학과(RAD)	0	0	0	0	0	0	0	0	0	0	0	0	0	0	0		
마취통증의학과(AN)	124	109	110	124	106	115	83	107	121	120	105	82	1,306	1,307	-1		
총 계	1,114	1,023	1,051	1,060	1,083	1,002	874	922	963	861	1,041	673	11,667	12,146	-479		

\*\*\* 작년 대비 수술 증가율 : -479건 / -3.9 %      1달 평균 : 972.3건

\*\*\* Aseptic dressing 건수 [OS : 351건, PS : 0건] Total: 351건

\*\*\* Dressing을 제외한 수술건수 및 수술증가율 : 11,316건 : -568건 / -4.8 % (2022년 수술: 11,884건)

## 6. 마취 통계

구분	2023년												2024년	
	3월	4월	5월	6월	7월	8월	9월	10월	11월	12월	1월	2월		
전신마취(General)	488	476	480	425	460	476	398	404	449	386	509	310		
경막외마취(Epidural)	1	3		1	1	2	2	1	1					
척추마취(Spinal)	74	62	74	59	56	49	49	45	54	59	91	32		
상박신경총차단마취(B.P.B)	1	2	4	1	2	1		3	1	1	1	1		
국소마취(Local)	489	416	444	520	506	432	374	414	407	384	400	305		
ANES만(OP안함)									1					
미추마취(Caudal)														
C.S.E	51	26	31	28	29	34	26	41	37	20	17	9		
None														
MAC	8	16	8	16	22	9	17	13	8	12	14	14		
총계	1,112	1,001	1,041	1,050	1,076	1,003	866	921	958	862	1,032	671		

## 7. 응급의료센터 환자 통계

과별	월별	2023년										2024년		계
		3월	4월	5월	6월	7월	8월	9월	10월	11월	12월	1월	2월	
내과(IM)		457	526	580	502	501	524	434	470	472	466	516	431	5,879
외과(GS)		107	102	100	88	96	93	77	71	83	70	96	69	1,052
유방클리닉(GSM)		0	0	0	0	0	0	0	0	0	0	0	0	0
정형외과(OS)		189	206	209	203	168	168	164	186	167	127	216	86	2,089
척추센터(SC)		2	0	1	1	1	0	0	1	0	1	1	0	8
신경외과(NS)		40	28	37	29	53	35	26	33	27	20	25	23	376
소아청소년과(PD)		37	58	56	29	39	23	32	21	35	32	32	27	421
산부인과(OG)		67	61	64	61	41	56	51	40	43	32	28	26	570
정신건강의학과(NP)		10	7	8	9	13	5	8	12	4	8	8	6	98
흉부외과(TS)		20	21	21	11	21	8	9	11	11	8	15	13	169
성형외과(PS)		1	2	4	4	1	0	0	1	2	0	0	0	15
이비인후과(OL)		42	46	54	45	50	35	42	32	7	1	2	2	358
안과(OT)		11	14	9	5	7	8	7	5	7	8	10	7	98
비뇨의학과(UR)		38	29	39	37	43	38	47	31	39	30	30	30	431
신경과(NM)		85	105	80	94	81	91	64	64	78	72	61	48	923
피부과(DM)		1	0	3	0	6	1	4	3	1	3	2	0	24
응급의학과(EM)		1,970	2,135	2,336	1,984	1,857	1,872	1,838	1,742	1,562	2,016	1,804	1,376	22,492
가정의학과(FM)		0	0	0	0	0	0	0	0	0	0	6	6	12
치과(DS)		17	9	12	8	18	5	12	17	8	9	12	5	132
방사선종양(RO)		0	0	0	0	0	0	0	0	0	0	0	0	0
통증클리닉(PC)		0	0	0	0	0	0	0	0	1	0	0	0	1
재활의학과(RM)		1	0	1	0	0	2	1	1	1	0	0	0	7
간질센터(EC)		0	0	0	0	0	0	0	0	0	0	0	0	0
천식센터(AC)		2	0	0	0	0	0	1	0	0	0	0	0	3
성장클리닉(GRO)		0	6	2	1	0	0	0	2	0	0	1	0	12
기타		0	0	0	0	0	0	0	0	0	0	0	0	0
계(TOTAL)		3,097	3,355	3,616	3,111	2,996	2,964	2,817	2,743	2,548	2,903	2,865	2,155	35,170
응급실경유 입원환자수		646	680	746	644	688	674	596	619	616	577	676	506	7,668
사망자수		4	2	2	3	7	1	3	1	4	1	3	3	34
D.O.A.		6	8	7	11	5	5	9	8	7	15	3	6	90
사고환자수		647	636	663	625	584	510	578	566	482	475	561	359	6,686

\* 기타 : CCR, ANE 환자

## 8. 사망 통계

구분	월별	2023년										2024년		총계
		3월	4월	5월	6월	7월	8월	9월	10월	11월	12월	1월	2월	
48시간 이전 사망		6	5	8	4	12	5	7	9	6	11	6	6	85
48시간 이후 사망		42	33	38	38	32	31	31	32	34	23	26	30	390
총 계		48	38	46	42	44	36	38	41	40	34	32	36	475
조사망율(%)		2.8	2.2	2.7	2.4	2.5	2.0	2.4	2.7	2.4	2.2	1.8	2.7	2.4
순사망율(%)		2.4	2.0	2.2	2.2	1.9	1.8	2.0	2.1	2.1	1.5	1.5	2.2	2.0
산모사망수		0	0	0	0	0	0	0	0	0	0	0	0	0
사망율(%)		0.0	0.0	0.0	0.0	0.0	0.0	0.0	0.0	0.0	0.0	0.0	0.0	0.0
신생아사망수		0	1	0	0	0	0	0	0	0	0	0	0	1
사망율(%)		0.0	2.7	0.0	0.0	0.0	0.0	0.0	0.0	0.0	0.0	0.0	0.0	0.3
응급실사망수		4	2	2	3	7	1	3	1	4	1	3	3	34
D.O.A		6	8	7	11	5	5	8	7	7	15	3	6	88
P.O.D		11	7	7	6	8	8	3	8	5	7	3	7	80
Autopsy		0	0	0	0	0	0	0	0	0	0	0	0	0

## 9. 분만 통계

구분	월별	2023년										2024년		총계
		3월	4월	5월	6월	7월	8월	9월	10월	11월	12월	1월	2월	
NFSD		1	5	4	5	9	7	8	11	3	1	2	2	58
PSD		2	2	5	2	0	1	3	0	0	2	0	0	17
POSTTERMSD		0	0	0	0	0	0	0	0	0	0	0	0	0
NFVED		1	0	0	1	0	0	0	0	0	1	0	0	3
PVED		0	0	0	0	0	0	0	0	0	0	0	0	0
NFBED		0	0	0	0	0	0	0	0	0	0	0	0	0
PBED		0	0	0	0	0	0	0	0	0	0	0	0	0
C/Sec		27	19	15	15	19	26	15	24	23	14	8	6	211
총 분만수		31	26	24	23	28	34	26	35	26	18	10	8	289
사체아 처리		0	2	1	1	0	0	3	0	0	0	0	1	8
Twin		7	5	2	2	5	3	5	8	4	4	1	1	47

## 10. 신생아 통계

구분	월별	2023년										2024년		계
		3월	4월	5월	6월	7월	8월	9월	10월	11월	12월	1월	2월	
정상아		19	15	11	17	21	24	17	22	15	10	9	5	185
미숙아		18	14	13	6	11	11	9	18	15	11	2	4	132
저체중아		1	0	2	1	1	2	2	3	1	1	0	0	14
총 계		38	29	26	24	33	37	28	43	31	22	11	9	331
쌍생아		14	10	4	2	10	6	8	16	8	6	2	2	88
기형아		0	0	0	0	0	0	0	0	0	0	0	0	0
Sick Baby	본원출산	26	17	20	17	22	23	18	31	25	19	10	7	235
	외부출산	4	7	3	10	10	5	1	6	5	3	9	7	70
사망	본원출산	0	1	0	0	0	0	0	0	0	0	0	0	1
	외부출산	0	0	0	0	0	0	0	0	0	0	0	0	0

## 11. 과별 전과 환자수 통계

BY	TO																							총계
	IM	PD	NP	NM	DM	GS	TS	PS	OS	SC	NS	OB	GY	OT	OL	UR	FM	RM	DS	PC	AC	GRO		
내과(IM)			16	15		450	45		52	3	3		3	1	2	25		6					621	
소아청소년과(PD)									1														1	
신생아(NB)		160																					160	
정신건강의학과(NP)	1								1	1	1												4	
신경과(NM)	14		3						2		9				2			81					111	
피부과(DM)	1			2																			3	
외과(GS)	26						1			1			3			4							35	
흉부외과(TS)	24		2			1												1					28	
성형외과(PS)			1															1					2	
정형외과(OS)	42	1	1	1		4				4	2	1			1			4					61	
척추센터(SC)	4					1												7					12	
신경외과(NS)	11			1					7						1	1		45	1				67	
산과(OB)									2														2	
부인과(GY)				1		2										1		1					5	
안과(OT)	1			1																			2	
이비인후과(OL)	1		1	2																			4	
비뇨의학과(UR)	22			1		4	1		3				1					1					33	
가정의학과(FM)																							0	
재활의학과(RM)	3		1	4							9					2							19	
치과(DS)									1		1												2	
마취통증의학과(PC)	1										1												2	
천식알러지센터(AC)																							0	
성장클리닉(GRO)																							0	
총계	151	161	25	28	0	462	47	0	69	9	26	1	7	1	6	33	0	147	1	0	0	0	1,174	

## 12. 과별 협의 진단수 통계

TO \ BY	IM	PD	NP	NM	DM	GS	TS	PS	OS	SC	NS	OB	GY	OT	OL
내과(IM)	12,141		768	1,336	409	1,044	256	225	692	233	292	149		532	433
소아청소년과(PD)	0	597			52	24		15	39		5	9		210	36
신생아(NB)	0							0	0						
정신건강의학과(NP)	222	5		39	15	5	3	10	28	10	11	17		17	22
신경과(NM)	1,198		77	111	94	15	22	20	64	19	141	12		120	218
피부과(DM)	48		4	17		3		1	0	1	1			39	24
외과(GS)	2,032	4	156	110	80	200	10	29	61	17	20	37		36	80
흉부외과(TS)	334		39	51	7	142	13	7	25	27	12	1		5	14
성형외과(PS)	5		2	1	1			0	0		1			1	
정형외과(OS)	4,094	17	483	323	174	113	92	88	160	99	141	11	1	89	113
척추센터(SC)	432		40	35	17	29	4	11	11		9	2		5	14
신경외과(NS)	832	2	71	108	40	15	40	43	83	5	53	7		47	95
산과(OB)	508	0	11	13	19	82	5	12	13	3	3	0	0	7	19
부인과(GY)	0							0	0						
안과(OT)	25	3	1	4		8		0	1		2				1
이비인후과(OL)	441	5	14	23	16	4	1	5	3		11	5		26	6
비뇨의학과(UR)	1,240	2	61	112	71	154	21	20	43	20	26	22		32	32
가정의학과(FM)	1			1		1		0	0	2					
재활의학과(RM)	717		144	157	32	16	10	18	17	7	98	6		34	62
치과(DS)	112	1	3	1	1	7		3	3		7			1	1
마취통증의학과(PC)	23		1	9	9	7		0	5		7			4	2
천식알러지센터(AC)	0							0	0						
성장클리닉(GRO)	0	13	3	4	2			0	0					7	1
총 계	24,405	649	1,878	2,455	1,039	1,869	477	507	1,248	443	840	278	1	1,212	1,173

TO \ BY	UR	FM	RM	DS	RD	RT	LM	AP	PC	AC	GRO	SWC	총 계
내과(IM)	895	2	290	190	932	82	26	16	188			36	21,167
소아청소년과(PD)	6	0	84	44					2	2	102	107	1,334
신생아(NB)		0	0						0				0
정신건강의학과(NP)	31	5	7	15					6		2	3	473
신경과(NM)	75	1	427	35	9		2		23			16	2,699
피부과(DM)	6	0	0						13			1	158
외과(GS)	230	3	35	49	92	46		1	109			5	3,442
흉부외과(TS)	24	1	27	21	13				49			9	821
성형외과(PS)	1	0	0	5					1		1		19
정형외과(OS)	308	4	49	81	86	6	14		301		2	8	6,857
척추센터(SC)	31	0	28	4	10				18		1	5	706
신경외과(NS)	82	1	183	27	9	2	1		71				1,817
산과(OB)	42	2	5	16	7	8	1	0	5	0	0	0	781
부인과(GY)		0	0						0				0
안과(OT)		0	0	16					0				61
이비인후과(OL)	14	0	9	10		1			9				603
비뇨의학과(UR)		0	24	24	40	1			74			1	2,020
가정의학과(FM)		0	0						2				7
재활의학과(RM)	79	2	4	17	5				11			23	1,459
치과(DS)	1	0	0						0				141
마취통증의학과(PC)	1	1	1	1					0				71
천식알러지센터(AC)		0	0						0				0
성장클리닉(GRO)		0	0						0				30
총 계	1,826	22	1,173	555	1,203	146	44	17	882	2	108	214	44,666

## 13. 사회사업과 통계

### 1) 과별 통계

과별	2023년												2024년		계
	3월	4월	5월	6월	7월	8월	9월	10월	11월	12월	1월	2월			
내과(IM)	14	16	9	13	31	21	17	10	17	11	17	12	188		
외과(GS)	3	4	1	4	8	4	3	4	8	1	5	3	48		
정형외과(OS)	4	14	15	6	6	2	6	5	12	3	7	7	87		
척추센터(SC)					2		2	3	2	4	4	3	20		
신경외과(NS)			1	2	2	3		2	1	2	3	3	19		
소아과(PD)	3	4	10	4	7	11	13	9	12	14	8	11	106		
산부인과(OG)	1					1					1		3		
정신건강의학과(NP)	7		2	4	2		2	1			1		19		
신경과(NM)	5	3	2	2	12	4	7	1	4	3	3	5	51		
흉부외과(TS)	5	7			1	1	1	1	2	1	2	5	26		
성형외과(PS)													0		
이비인후과(OL)			1	1		1		1		2			6		
안과(OT)	1					2							3		
비뇨의학과(UR)	2	4		1	2	3	3		3	1	1	3	23		
재활의학과(RM)	9	9	5	5	3	5	4	6	6	10	5	1	68		
피부과		1			1								2		
치과									1			1	2		
통증클리닉					1								1		
총 계	54	62	46	42	78	58	58	43	68	52	57	54	672		

### 2) 문제별 통계

구분	2023년												2024년		계
	3월	4월	5월	6월	7월	8월	9월	10월	11월	12월	1월	2월			
심리사회적 문제															
사회복귀 및 재활문제	9	9	5	4	10	5	9	6	5	8	4	3	77		
경제적 문제 상담 및 지도(Consult)	51	53	45	42	77	58	55	43	68	52	55	52	651		
지역사회자원연결 퇴원계획	3		1		1		3				2	2	12		
총계	63	62	51	46	88	63	67	49	73	60	61	57	740		

## 14. 각종 기능검사 통계

구분	월별	2023년										2024년		계
		3월	4월	5월	6월	7월	8월	9월	10월	11월	12월	1월	2월	
Audiometry		1220	991	1268	987	1043	1156	975	1012	1019	1138	1099	1137	13,045
Bronchoscopy		37	16	17	30	37	30	21	28	30	19	40	36	341
Gastroscopy		464	397	457	399	483	450	385	418	429	436	455	338	5,111
sigmoidoscopy		48	46	53	57	57	72	53	54	59	58	75	41	673
Colonoscopy		152	125	160	192	175	178	143	154	133	153	141	100	1,806
Cystoscopy		57	54	42	61	51	48	23	32	45	56	51	50	570
E.K.G.(외래)		2,016	1,743	1,659	1,418	1,585	1,532	1,319	1,610	1,765	1,627	1,827	1,488	19,589
E.C.G.holter		161	131	91	53	73	56	49	85	105	87	113	69	1,073
G.X.T.심전도실		94	66	38	28	33	45	38	33	49	38	66	30	558
G.X.T.심장재활		70	53	63	64	56	69	46	45	46	51	45	52	660
U.C.G(심장초음파실)		576	523	467	392	440	443	423	499	639	624	678	505	6,209
U.S.G.(산부인과)		735	607	713	794	770	771	664	742	742	704	823	646	8,711
P.F.T		648	578	636	771	719	652	577	569	638	481	626	655	7,550
E.E.G		110	107	140	118	102	138	67	86	99	97	143	106	1,313
E.M.G. NM		74	50	75	70	77	39	58	46	50	58	60	23	680
E.M.G. RM		57	49	64	57	52	56	61	41	62	63	42	18	622
E.S.W.L.(초진+재진)		20	17	15	16	17	25	14	31	20	5	16	11	207
T.C.D. NM		32	35	36	34	27	18	19	34	33	25	37	26	356
T.C.D. NS		19	6	2	19	7	10	4	4	5	2	0	0	78
E.R.C.P(초진+재진)		1	1	3	1	2	0	1	0	0	1	2	2	14
총 계		6,591	5,595	5,999	5,561	5,806	5,788	4,940	5,523	5,968	5,723	6,339	5,333	69,166

## 15. 지역별 환자 통계

지역	구분	외래환자(신환)		퇴원환자	
		환자수	비율(%)	환자수	비율(%)
종로구		58	0.2	21	0.1
중구		77	0.3	12	0.1
동대문구		222	0.9	98	0.5
중랑구		909	3.8	535	2.7
성북구		720	3.0	357	1.8
성동구		103	0.4	34	0.2
서대문구		74	0.3	17	0.1
마포구		54	0.2	21	0.1
용산구		72	0.3	25	0.1
영등포구		53	0.2	6	0.0
관악구		67	0.3	18	0.1
강남구		124	0.5	35	0.2
서초구		77	0.3	27	0.1
도봉구		3,573	15.0	4,056	20.6
노원구		8,076	34.0	8,468	43.1
구로구		41	0.2	6	0.0
강동구		101	0.4	23	0.1
송파구		133	0.6	30	0.2
은평구		73	0.3	16	0.1
동작구		59	0.2	14	0.1
강서구		52	0.2	17	0.1
양천구		46	0.2	10	0.1
강북구		1,347	5.7	993	5.1
광진구		140	0.6	39	0.2
금천구		29	0.1	8	0.0
경기도		5,803	24.4	4,077	20.8
인천		156	0.7	35	0.2
부산		62	0.3	12	0.1
대구		22	0.1	11	0.1
광주		37	0.2	9	0.0
대전		36	0.2	9	0.0
강원도		301	1.3	174	0.9
충청북도		111	0.5	59	0.3
충청남도		187	0.8	94	0.5
경상북도		98	0.4	84	0.4
경상남도		81	0.3	52	0.3
전라북도		64	0.3	50	0.3
전라남도		66	0.3	65	0.3
제주도		30	0.1	19	0.1
기타		434	1.8	11	0.1
계(TOTAL)		23,768	100.0	19,647	100.0

## 16. 건강관리과 통계

종류별	2023년										2024년		계
	3월	4월	5월	6월	7월	8월	9월	10월	11월	12월	1월	2월	
입사	5	14	17	9	10	19	14	6	10	16	11	17	148
직원	235	7	2	2	6	3	16	5	15	150	232	156	829
직원특수	121	20	11	27	28	19	50	22	17	53	148	132	648
정기(1차)	228	230	259	338	339	360	327	381	416	430	224	200	3,732
정기(2차)	1	0	1	1	0	2	6	2	3	1	1	2	20
외래(일반)	412	390	463	522	558	497	459	520	541	556	336	288	5,542
계	1,002	661	753	899	941	900	872	936	1,002	1,206	952	795	10,919

## 17. 종합건강증진센터 통계

구분	2023년										2024년		계
	3월	4월	5월	6월	7월	8월	9월	10월	11월	12월	1월	2월	
계	380	293	396	427	403	382	341	391	415	262	96	144	3,930

데이터 확인할 것, 작년 숫자랑 동일함

## ▶ 진료 지원부서 통계

### 1. 영상의학과 통계

#### 1) 방사선과 통계

##### A. 검사현황

검사별	일별	2023년										2024년		소계	총계
		3월	4월	5월	6월	7월	8월	9월	10월	11월	12월	1월	2월		
일반 촬영	외래	16,690	15,984	17,573	16,633	17,079	16,050	14,756	14,827	15,388	14,488	16,657	12,643	188,768	282,730
	입원	8,967	7,836	8,184	7,448	8,222	7,874	7,443	7,504	7,639	7,749	8,870	6,226	93,962	
특수 촬영	외래	20	26	24	12	18	33	21	21	21	14	17	11	238	952
	입원	65	55	66	65	74	49	58	50	51	68	76	37	714	
ANGIO	외래	18	5	20	16	16	16	5	18	23	19	22	11	189	1,647
	입원	154	110	127	131	96	148	131	124	114	96	125	102	1,458	
CT	외래	3,820	3,610	3,992	3,826	3,839	3,889	3,305	3,383	3,437	3,419	3,831	3,008	43,359	49,437
	입원	597	496	550	507	506	505	436	501	525	488	577	390	6,078	
초음파	외래	892	756	842	832	820	913	774	792	902	812	872	704	9,911	11,711
	입원	216	174	156	159	141	174	106	153	161	136	131	93	1,800	
R-I	외래	142	137	174	151	154	174	132	117	157	151	187	140	1,816	2,087
	입원	27	16	25	33	32	22	21	21	20	17	21	16	271	
MRI	외래	532	574	714	571	603	626	478	548	579	523	611	537	6,896	9,131
	입원	202	193	188	178	207	202	158	201	194	178	216	118	2,235	
BMD	외래	411	436	461	515	444	438	402	402	435	453	425	380	5,202	5,732
	입원	51	40	57	43	37	44	29	35	62	42	65	25	530	
MAMMO	외래	256	234	270	264	273	293	244	256	264	245	270	244	3,113	3,159
	입원	9	4	4	4	4	2	3	4	2	2	4	4	46	
복사	외래	769	705	792	776	773	803	647	712	856	693	799	578	8,903	10,788
	입원	157	162	163	157	167	139	145	162	141	184	178	130	1,885	
PET CT	외래	55	63	56	49	36	61	31	42	55	41	45	41	575	883
	입원	35	24	30	27	22	35	24	26	25	14	31	15	308	
기타	외래	7	3	10	9	3	3	4	0	3	5	9	3	59	462
	입원	51	36	30	37	52	41	36	27	35	16	30	12	403	
총계	외래	23,612	22,533	24,928	23,654	24,058	23,299	20,799	21,118	22,120	20,863	23,745	18,300	269,029	378,719
	입원	10,531	9,146	9,580	8,789	9,560	9,235	8,590	8,808	8,969	8,990	10,324	7,168	109,690	

## B. 검사현황 [EXPOSURE]

검사별	월별	2023년										2024년		소계	총계
		3월	4월	5월	6월	7월	8월	9월	10월	11월	12월	1월	2월		
일반 촬영	외래	31,720	30,354	33,453	31,722	32,179	30,650	28,085	28,713	29,020	27,141	31,582	24,002	358,621	483,778
	입원	11,575	10,304	11,051	10,032	10,926	10,397	9,841	10,014	10,265	10,389	12,332	8,031	125,157	
특수 촬영	외래	20	26	24	12	18	33	21	21	21	14	17	11	238	952
	입원	65	55	66	65	74	49	58	50	51	68	76	37	714	
ANGIO	외래	23	8	30	24	30	28	11	23	29	22	27	17	272	2,443
	입원	231	161	189	191	138	240	191	182	174	143	191	140	2,171	
CT	외래	4,303	4,032	4,454	4,305	4,258	4,381	3,718	3,801	3,927	3,862	4,364	3,435	48,840	56,129
	입원	708	597	667	620	603	593	531	638	630	579	675	448	7,289	
초음파	외래	892	756	842	832	820	913	774	792	902	812	876	705	9,916	11,716
	입원	216	174	156	159	141	174	106	153	161	136	131	93	1,800	
R-I	외래	142	137	174	151	154	174	132	117	157	151	187	140	1,816	2,087
	입원	27	16	25	33	32	22	21	21	20	17	21	16	271	
MRI	외래	841	892	1,125	904	925	954	762	850	894	827	984	827	10,785	14,785
	입원	332	346	345	306	376	370	265	388	343	325	397	207	4,000	
BMD	외래	792	848	888	990	853	850	775	768	839	869	822	727	10,021	11,053
	입원	100	75	112	84	73	83	56	69	122	82	127	49	1,032	
MAMMO	외래	926	868	986	951	984	1,104	902	948	976	890	994	892	11,421	11,545
	입원	12	13	8	8	14	8	9	14	8	2	14	14	124	
복사	외래	100	112	115	107	111	94	96	86	99	98	140	76	1,234	3,112
	입원	157	161	163	156	165	139	145	161	140	183	178	130	1,878	
PET CT	외래	55	63	56	49	36	62	32	42	55	41	45	41	577	885
	입원	35	24	30	27	22	35	24	26	25	14	31	15	308	
기타	외래	7	4	12	10	4	3	8	0	3	6	9	3	69	687
	입원	79	51	48	54	78	62	56	41	54	28	47	20	618	
총계	외래	39,821	38,100	42,159	40,057	40,372	39,246	35,316	36,161	36,922	34,733	40,047	30,876	453,810	599,172
	입원	13,537	11,977	12,860	11,735	12,642	12,172	11,303	11,757	11,993	11,966	14,220	9,200	145,362	

## 2) CT 촬영 통계

## A. 검사현황

과별	월별	2023년										2024년		계	총계
		3월	4월	5월	6월	7월	8월	9월	10월	11월	12월	1월	2월		
내과(IM)	외래	635	537	585	611	631	586	502	584	615	656	671	557	7,170	9,570
	입원	203	172	201	205	169	220	187	200	224	222	246	151	2,400	
소아청소년과(PD)	외래	1	5	1	0	4	3	1	0	1	0	1	1	18	37
	입원	3	2	3	0	0	0	1	2	2	0	6	0	19	
외과(GS)	외래	306	216	309	305	278	286	205	254	285	274	310	268	3,296	3,759
	입원	54	47	39	25	45	37	44	41	26	26	47	32	463	
흉부외과(TS)	외래	60	47	64	60	63	60	11	16	15	9	12	10	427	599
	입원	27	32	19	14	18	2	9	7	11	6	18	9	172	
성형외과(PS)	외래	34	22	39	33	27	26	26	31	33	24	22	26	343	345
	입원	0	0	0	0	0	0	0	0	1	0	0	1	2	
정형외과(OS)	외래	21	15	22	25	26	23	24	22	22	14	16	12	242	1,006
	입원	88	70	75	58	68	57	49	52	72	56	79	40	764	
척추센터(SC)	외래	26	33	23	19	16	25	18	16	18	24	24	16	258	356
	입원	1	7	6	4	13	15	6	16	5	9	10	6	98	
신경외과(NS)	외래	111	111	94	121	100	103	87	73	95	70	80	64	1,109	2,050
	입원	94	44	100	102	85	72	71	88	88	63	73	61	941	
신경과(NM)	외래	163	132	132	160	131	132	140	122	123	96	123	92	1,546	1,964
	입원	30	49	46	38	32	27	17	36	35	48	33	27	418	
정신건강의학과(NP)	외래	9	9	6	7	10	6	4	4	4	0	3	4	66	92
	입원	5	5	2	1	0	3	1	0	1	4	2	2	26	
안과(OT)	외래	6	3	5	6	3	1	2	6	4	3	4	2	45	47
	입원	0	0	0	1	0	1	0	0	0	0	0	0	2	
이비인후과(OL)	외래	145	114	136	118	129	115	107	103	98	80	92	76	1,313	1,354
	입원	2	6	2	5	8	3	2	4	5	1	2	1	41	
비뇨의학과(UR)	외래	267	193	236	190	216	189	146	161	168	159	208	189	2,322	2,678
	입원	65	39	36	29	30	30	15	27	21	19	18	27	356	
피부과(DM)	외래	0	0	0	0	0	0	0	0	0	0	0	0	0	15
	입원	1	0	1	0	6	1	1	0	3	1	0	1	15	
방사선종양학과(RO)	외래	2	3	2	2	4	2	4	1	1	4	7	4	36	36
	입원	0	0	0	0	0	0	0	0	0	0	0	0	0	
가정의학과(FM)	외래	21	17	35	33	35	36	22	26	19	28	25	26	323	326
	입원	0	0	0	0	0	0	0	3	0	0	0	0	3	
응급의학과(EM)	외래	1,639	1,830	1,911	1,725	1,836	1,895	1,584	1,583	1,552	1,579	1,781	1,336	20,251	20,251
	입원	0	0	0	0	0	0	0	0	0	0	0	0	0	
치과(DT)	외래	3	11	4	6	6	3	3	6	1	5	6	7	61	85
	입원	0	7	2	2	4	3	3	3	0	0	0	0	24	
종합검진센터(HPC)	외래	103	121	162	172	119	164	207	168	149	185	168	122	1,840	1,840
	입원	0	0	0	0	0	0	0	0	0	0	0	0	0	
통증클리닉(PC)	외래	4	2	5	8	2	7	7	3	4	4	3	4	53	58
	입원	0	1	0	1	1	1	0	0	0	0	1	0	5	
재활의학과(RM)	외래	16	24	21	21	14	26	14	22	23	20	30	23	254	415
	입원	14	7	8	11	18	14	17	8	10	16	24	14	161	
산과(OB)	외래	30	35	44	42	41	41	29	53	47	45	56	38	501	669
	입원	10	8	10	11	9	19	13	14	21	17	18	18	168	
천식알러지센터(AC)	외래	0	0	0	0	0	0	0	0	0	1	0	0	1	1
	입원	0	0	0	0	0	0	0	0	0	0	0	0	0	
암센터·혈액내과(CCD)	외래	110	73	86	102	78	83	106	72	86	76	97	62	1,031	1,031
	입원	0	0	0	0	0	0	0	0	0	0	0	0	0	
심장내과(CRD)	외래	48	27	26	18	25	25	17	15	26	25	31	29	312	312
	입원	0	0	0	0	0	0	0	0	0	0	0	0	0	
치매조기검진(DED)	외래	1	1	1	1	2	2	1	0	0	0	0	0	9	9
	입원	0	0	0	0	0	0	0	0	0	0	0	0	0	
족부&족관절센터(FAD)	외래	31	18	24	22	21	34	21	29	33	17	36	19	305	305
	입원	0	0	0	0	0	0	0	0	0	0	0	0	0	
성장클리닉(GRO)	외래	0	0	0	0	0	0	0	0	0	0	0	0	0	0
	입원	0	0	0	0	0	0	0	0	0	0	0	0	0	
내분비·당뇨병센터(EDM)	외래	22	9	13	16	15	13	11	11	11	12	16	17	166	166
	입원	0	0	0	0	0	0	0	0	0	0	0	0	0	

과별	월별	2023년										2024년		계	총계	
		3월	4월	5월	6월	7월	8월	9월	10월	11월	12월	1월	2월			
족부클리닉 (PDC)	외래	0	0	0	0	0	0	2	0	0	0	0	1	0	3	3
	입원	0	0	0	0	0	0	0	0	0	0	0	0	0	0	
운동의학 (SMC)	외래	2	1	3	1	6	1	1	1	3	7	5	1	32	32	
	입원	0	0	0	0	0	0	0	0	0	0	0	0	0		
기타 (OTHER)	외래	4	1	3	2	1	2	3	1	1	2	3	3	26	26	
	입원	0	0	0	0	0	0	0	0	0	0	0	0	0		
총 계	외래	3,820	3,610	3,992	3,826	3,839	3,889	3,305	3,383	3,437	3,419	3,831	3,008	43,359	49,437	
	입원	597	496	550	507	506	505	436	501	525	488	577	390	6,078		

## B. 검사현황 [EXPOSURE]

과별	월별	2023년										2024년		계	총계
		3월	4월	5월	6월	7월	8월	9월	10월	11월	12월	1월	2월		
내과(IM)	외래	825	716	779	827	804	789	670	762	852	891	939	779	9,633	12,556
	입원	254	209	239	252	203	261	231	259	277	264	292	182	2,923	
소아청소년과 (PD)	외래	1	5	1	0	4	3	1	0	1	0	1	1	18	37
	입원	3	2	3	0	0	0	1	2	2	0	6	0	19	
외과(GS)	외래	340	242	350	334	309	314	221	270	314	290	333	290	3,607	4,117
	입원	59	52	42	29	48	41	48	45	28	32	51	35	510	
흉부외과(TS)	외래	78	61	81	76	78	78	22	28	31	21	19	15	588	811
	입원	34	38	24	19	25	2	14	13	15	8	22	9	223	
성형외과(PS)	외래	34	23	39	33	28	26	26	32	34	25	22	26	348	350
	입원	0	0	0	0	0	0	0	0	1	0	0	1	2	
정형외과(OS)	외래	21	15	24	25	26	23	24	22	22	15	17	12	246	1,213
	입원	108	88	110	81	81	74	65	76	81	64	92	47	967	
척추센터(SC)	외래	28	37	25	21	22	31	20	18	20	30	26	18	296	414
	입원	1	7	6	4	21	17	7	19	6	10	13	7	118	
신경외과(NS)	외래	148	151	136	161	135	143	123	90	124	85	104	71	1,471	2,531
	입원	108	50	117	114	95	80	78	106	99	66	80	67	1,060	
신경과(NM)	외래	261	201	214	261	201	209	226	206	203	154	210	152	2,498	3,125
	입원	39	73	62	57	51	37	30	58	59	75	52	34	627	
정신건강의학 과(NP)	외래	16	16	11	9	18	11	7	7	6	0	5	7	113	145
	입원	6	6	2	1	0	4	1	0	2	5	2	3	32	
안과(OT)	외래	6	3	5	6	4	1	2	7	4	3	5	2	48	51
	입원	0	0	0	2	0	1	0	0	0	0	0	0	3	
이비인후과 (OL)	외래	145	114	136	118	129	115	107	103	98	80	92	76	1,313	1,358
	입원	2	8	2	5	9	3	2	4	5	1	2	2	45	
비뇨의학과 (UR)	외래	268	193	236	190	216	189	146	161	168	160	208	189	2,324	2,690
	입원	67	39	38	30	30	33	17	27	21	19	18	27	366	
피부과(DM)	외래	0	0	0	0	0	0	0	0	0	0	0	0	0	15
	입원	1	0	1	0	6	1	1	0	3	1	0	1	15	
방사선종양학 과(RO)	외래	2	3	2	2	4	2	4	1	1	4	7	4	36	36
	입원	0	0	0	0	0	0	0	0	0	0	0	0	0	
가정의학과 (FM)	외래	26	20	35	38	39	42	26	27	21	35	26	34	369	372
	입원	0	0	0	0	0	0	0	3	0	0	0	0	3	
응급의학과 (EM)	외래	1,696	1,893	1,962	1,772	1,888	1,959	1,643	1,654	1,609	1,636	1,865	1,401	20,978	20,978
	입원	0	0	0	0	0	0	0	0	0	0	0	0	0	
치과(DT)	외래	3	11	4	6	6	3	3	6	1	5	6	7	61	87
	입원	0	9	2	2	4	3	3	3	0	0	0	0	26	
종합검진센터 (HPC)	외래	109	126	171	181	132	180	227	184	164	206	176	132	1,988	1,988
	입원	0	0	0	0	0	0	0	0	0	0	0	0	0	
통증클리닉 (PC)	외래	4	2	5	8	2	7	7	3	4	4	3	6	55	63
	입원	0	1	0	2	3	1	0	0	0	0	1	0	8	
재활의학과 (RM)	외래	16	26	23	22	14	27	14	22	23	20	35	24	266	438
	입원	16	7	8	11	18	16	20	9	10	17	26	14	172	
산과(OB)	외래	32	35	44	43	42	44	30	53	47	45	56	38	509	679
	입원	10	8	11	11	9	19	13	14	21	17	18	19	170	
천식알러지센 타(AC)	외래	0	0	0	0	0	0	0	0	0	1	0	0	1	1
	입원	0	0	0	0	0	0	0	0	0	0	0	0	0	

과별	월별	2022년										2024년		계	총계
		3월	4월	5월	6월	7월	8월	9월	10월	11월	12월	1월	2월		
암센터. 혈액 내과(CCD)	외래	117	74	88	109	78	89	109	75	89	79	99	68	1,074	1,074
	입원	0	0	0	0	0	0	0	0	0	0	0	0	0	
심장내과 (CRD)	외래	56	33	32	20	27	29	17	17	28	26	34	34	353	353
	입원	0	0	0	0	0	0	0	0	0	0	0	0	0	
치매조기검진 (DED)	외래	1	1	1	1	2	2	1	0	0	0	0	0	9	9
	입원	0	0	0	0	0	0	0	0	0	0	0	0	0	
족부&족관절 센터(FAD)	외래	40	20	28	23	27	47	25	40	48	24	48	27	397	397
	입원	0	0	0	0	0	0	0	0	0	0	0	0	0	
성장클리닉 (GRO)	외래	0	0	0	0	0	0	0	0	0	0	0	0	0	0
	입원	0	0	0	0	0	0	0	0	0	0	0	0	0	
내분비. 당뇨 병센터(EDM)	외래	23	9	15	16	16	14	11	11	11	13	17	18	174	174
	입원	0	0	0	0	0	0	0	0	0	0	0	0	0	
족부클리닉 (PDC)	외래	0	0	0	0	0	0	2	0	0	0	1	0	3	3
	입원	0	0	0	0	0	0	0	0	0	0	0	0	0	
운동의학 (SMC)	외래	3	1	4	1	6	2	1	1	3	8	7	1	38	38
	입원	0	0	0	0	0	0	0	0	0	0	0	0	0	
기타(OTHER)	외래	4	1	3	2	1	2	3	1	1	2	3	3	26	26
	입원	0	0	0	0	0	0	0	0	0	0	0	0	0	
총 계	외래	4,303	4,032	4,454	4,305	4,258	4,381	3,718	3,801	3,927	3,862	4,364	3,435	48,840	56,129
	입원	708	597	667	620	603	593	531	638	630	579	675	448	7,289	

## C. 부위별 검사현황

과별	부위별	ABDOMEN	PELVIS	ABD & PELVIS	BRAIN	HEAD & NECK	CHEST	SPINE	MUSCULOSKELETAL	3D & ANGIO	CARDIAC	COLONS COPY	기타	소계	총계
		내과(IM)	외래 434	1	1,720	4	29	2,527	3	5	25	1	0	166	
소아청소년과 (PD)	외래 0	0	3	7	0	7	0	0	0	0	0	0	0	18	
외과(GS)	외래	312	1	1,621	5	19	1,256	0	13	77	0	0	-8	3,296	3,759
	입원	39	1	237	17	9	137	0	0	19	2	0	2	463	
흉부외과(TS)	외래	2	0	5	0	1	283	0	83	116	19	0	-82	427	599
	입원	2	0	11	10	2	97	0	6	31	18	0	-5	172	
성형외과(PS)	외래	1	2	5	50	14	5	0	26	177	0	0	63	343	345
	입원	0	0	0	1	0	0	0	0	1	0	0	0	2	
정형외과(OS)	외래	0	1	0	0	0	1	0	17	49	0	0	174	242	1,006
	입원	11	0	95	60	2	158	0	134	107	1	0	196	764	
척추센터(SC)	외래	0	0	0	0	0	0	0	0	234	0	0	24	258	356
	입원	4	1	12	8	4	17	0	0	43	0	0	9	98	
신경외과(NS)	외래	1	1	2	556	6	6	0	1	529	0	0	7	1,109	2,050
	입원	3	0	31	628	8	37	0	3	208	1	0	22	941	
신경과(NM)	외래	0	0	2	550	2	6	0	1	986	0	0	-1	1,546	1,964
	입원	8	0	41	212	14	58	0	1	82	2	0	0	418	
신경정신과 (NP)	외래	1	0	0	64	0	1	0	0	0	0	0	0	66	92
	입원	4	0	3	8	0	8	0	0	3	0	0	0	26	
안과(OT)	외래	0	0	1	2	22	1	0	0	19	0	0	0	45	47
	입원	0	0	0	0	0	1	0	0	1	0	0	0	2	
이비인후과 (OL)	외래	1	0	0	0	812	3	0	0	493	0	0	4	1,313	1,354
	입원	0	0	1	8	11	3	0	0	17	0	0	1	41	
비뇨의학과(U R)	외래	26	0	1,942	0	0	354	0	0	0	0	0	0	2,322	2,678
	입원	2	0	261	8	2	73	0	1	8	0	0	1	356	
피부과(DM)	외래	0	0	0	0	0	0	0	0	0	0	0	0	0	15
	입원	0	0	3	7	1	2	0	0	0	0	0	2	15	
방사선종양학 과(RO)	외래	0	0	8	0	1	14	0	0	13	0	0	0	36	36
	입원	0	0	0	0	0	0	0	0	0	0	0	0	0	
가정의학과 (FM)	외래	50	0	49	1	3	147	0	14	6	2	0	51	323	326
	입원	0	0	1	0	0	1	0	0	0	0	0	1	3	
응급의학과 (EM)	외래	827	7	5,506	7,740	62	3,362	1	159	1,494	0	0	1,093	20,251	20,251
	입원	0	0	0	0	0	0	0	0	0	0	0	0	0	

과별	부위별	ABDOMEN	PELVIS	ABD & PELVIS	BRAIN	HEAD & NECK	CHEST	SPINE	MUSCULOSKELETAL	3D & ANGIO	CARDIAC	COLONS COPY	기타	소계	총계
치과(DT)	외래	0	0	0	0	59	0	0	0	2	0	0	0	61	85
	입원	0	0	0	4	16	0	0	0	4	0	0	0	24	
종합검진센터(HPC)	외래	0	0	733	173	0	504	0	0	0	3	0	427	1,840	1,840
	입원	0	0	0	0	0	0	0	0	0	0	0	0	0	
통증클리닉(PC)	외래	1	0	0	3	0	2	11	2	34	0	0	0	53	58
	입원	1	0	0	1	0	0	0	0	2	0	0	1	5	
재활의학과(RM)	외래	1	2	2	12	1	8	0	9	219	0	0	0	254	415
	입원	4	0	30	70	1	30	0	1	26	0	0	-1	161	
산과(OB)	외래	8	0	447	0	0	46	0	0	0	0	0	0	501	669
	입원	1	0	113	3	0	47	0	0	1	0	0	3	168	
천식알러지센터(AC)	외래	0	0	0	0	0	1	0	0	0	0	0	0	1	1
	입원	0	0	0	0	0	0	0	0	0	0	0	0	0	
암센터, 혈액내과(CCD)	외래	75	0	415	5	55	478	0	0	3	0	0	0	1,031	1,031
	입원	0	0	0	0	0	0	0	0	0	0	0	0	0	
심장내과(CRD)	외래	1	0	7	0	0	15	0	0	99	170	0	20	312	312
	입원	0	0	0	0	0	0	0	0	0	0	0	0	0	
치매조기검진(DED)	외래	0	0	0	9	0	0	0	0	0	0	0	0	9	9
	입원	0	0	0	0	0	0	0	0	0	0	0	0	0	
족부&족관절센터(FAD)	외래	0	0	1	0	0	2	0	10	3	0	0	289	305	305
	입원	0	0	0	0	0	0	0	0	0	0	0	0	0	
성장클리닉(GRO)	외래	0	0	0	0	0	0	0	0	0	0	0	0	0	0
	입원	0	0	0	0	0	0	0	0	0	0	0	0	0	
내분비, 당뇨병센터(EDM)	외래	142	0	11	0	5	8	0	0	0	0	0	0	166	166
	입원	0	0	0	0	0	0	0	0	0	0	0	0	0	
족부클리닉(PDC)	외래	0	0	0	1	0	0	0	0	2	0	0	0	3	3
	입원	0	0	0	0	0	0	0	0	0	0	0	0	0	
운동의학(SMC)	외래	6	0	5	1	0	10	0	0	0	1	0	9	32	32
	입원	0	0	0	0	0	0	0	0	0	0	0	0	0	
기타(OTHER)	외래	0	0	0	0	0	0	0	0	3	1	0	22	26	26
	입원	0	0	0	0	0	0	0	0	0	0	0	0	0	
총 계	외래	4,145	15	12,485	9,183	1,091	9,047	15	340	4,583	197	0	2,258	43,359	49,437
	입원	513	3	1,573	1,302	104	1,397	0	152	697	47	0	290	6,078	
총 계		4,658	18	14,058	10,485	1,195	10,444	15	492	5,280	244	0	2,548	49,437	

## 3) MRI 촬영 통계

## A. 검사현황

과별	월별	2023년										2024년		계	총계
		3월	4월	5월	6월	7월	8월	9월	10월	11월	12월	1월	2월		
내과(IM)	외래	16	14	15	10	7	9	12	8	18	12	16	10	147	591
	입원	42	34	33	42	34	35	43	44	36	36	38	27	444	
소아청소년과(PD)	외래	5	7	14	16	18	15	15	23	14	12	14	11	164	198
	입원	4	2	3	3	4	2	1	3	3	4	3	2	34	
외과(GS)	외래	28	21	34	25	25	27	15	26	26	33	43	44	347	395
	입원	8	5	7	2	5	0	5	0	2	3	8	3	48	
흉부외과(TS)	외래	0	0	2	0	0	0	0	0	0	0	0	0	2	20
	입원	5	6	3	1	2	0	0	0	0	1	0	0	18	
성형외과(PS)	외래	4	1	0	3	1	4	1	0	0	2	0	0	16	16
	입원	0	0	0	0	0	0	0	0	0	0	0	0	0	
정형외과(OS)	외래	39	51	51	40	54	54	37	46	50	32	46	44	544	968
	입원	36	33	35	33	49	37	36	28	43	32	49	13	424	
척추센터(SC)	외래	54	82	97	78	85	92	66	73	54	59	65	45	850	911
	입원	2	4	3	5	9	6	6	10	3	3	7	3	61	
신경외과(NS)	외래	37	31	44	33	31	31	27	36	58	46	44	44	462	706
	입원	20	14	27	14	22	27	9	18	28	17	24	24	244	

과별	월별	2023년												계	총계
		3월	4월	5월	6월	7월	8월	9월	10월	11월	12월	1월	2월		
신경과(NM)	외래	68	83	127	89	71	75	74	93	90	79	90	89	1,028	1,680
	입원	49	69	55	49	57	58	47	69	59	54	55	31	652	
정신건강의학과(NP)	외래	10	10	15	8	14	16	9	20	17	13	15	14	161	192
	입원	3	0	2	4	1	3	2	3	4	6	1	2	31	
안과(OT)	외래	7	5	5	7	3	5	7	10	4	3	7	0	63	63
	입원	0	0	0	0	0	0	0	0	0	0	0	0	0	
이비인후과(OL)	외래	14	12	17	10	18	19	9	15	16	12	23	12	177	207
	입원	2	4	1	6	4	3	1	3	2	0	3	1	30	
비뇨의학과(UR)	외래	23	14	30	10	12	10	5	6	3	6	7	5	131	167
	입원	8	3	4	3	2	2	0	2	1	4	4	3	36	
피부과(DM)	외래	0	0	0	0	0	0	0	0	0	0	0	0	0	0
	입원	0	0	0	0	0	0	0	0	0	0	0	0	0	
방사선종양학과(RO)	외래	0	2	1	0	1	1	0	0	1	0	1	1	8	8
	입원	0	0	0	0	0	0	0	0	0	0	0	0	0	
가정의학과(FM)	외래	0	0	0	0	0	0	0	0	0	0	0	0	0	2
	입원	0	0	0	0	0	0	0	2	0	0	0	0	2	
응급의학과(EM)	외래	151	166	182	166	172	182	133	131	160	129	149	127	1,848	1,848
	입원	0	0	0	0	0	0	0	0	0	0	0	0	0	
치과(DT)	외래	0	0	0	0	1	0	1	0	0	1	0	0	3	6
	입원	0	1	0	1	0	1	0	0	0	0	0	0	3	
종합검진센터(HPC)	외래	13	13	14	15	13	10	2	6	8	13	18	13	138	138
	입원	0	0	0	0	0	0	0	0	0	0	0	0	0	
통증클리닉(PC)	외래	8	5	6	1	10	16	8	12	12	12	6	12	108	157
	입원	6	2	2	1	6	8	2	2	2	8	7	3	49	
재활의학과(RM)	외래	19	13	16	21	16	17	20	10	7	12	13	13	177	265
	입원	8	9	9	7	7	9	5	9	6	6	9	4	88	
산과(OB)	외래	9	17	15	21	27	11	12	13	11	18	17	16	187	212
	입원	1	3	2	2	0	5	1	2	2	2	4	1	25	
천식알러지센터(AC)	외래	0	0	0	0	0	0	0	0	0	0	0	0	0	0
	입원	0	0	0	0	0	0	0	0	0	0	0	0	0	
암센터.혈액내과(CCD)	외래	0	1	1	1	0	3	2	0	1	0	2	0	11	11
	입원	0	0	0	0	0	0	0	0	0	0	0	0	0	
심장내과(CRD)	외래	1	0	0	0	0	1	0	1	3	0	1	1	8	8
	입원	0	0	0	0	0	0	0	0	0	0	0	0	0	
치매조기검진(DED)	외래	5	2	7	1	2	0	2	0	0	0	0	0	19	19
	입원	0	0	0	0	0	0	0	0	0	0	0	0	0	
족부&족관절센터(FAD)	외래	6	8	5	9	5	12	11	9	8	14	10	6	103	103
	입원	0	0	0	0	0	0	0	0	0	0	0	0	0	
성장클리닉(GRO)	외래	11	10	12	4	15	12	9	6	15	8	19	26	147	193
	입원	8	4	2	5	5	6	0	6	3	2	4	1	46	
내분비.당뇨병센터(EDM)	외래	3	6	1	3	2	3	1	3	2	6	2	4	36	36
	입원	0	0	0	0	0	0	0	0	0	0	0	0	0	
족부클리닉(PDC)	외래	0	0	3	0	0	1	0	1	1	1	3	0	10	10
	입원	0	0	0	0	0	0	0	0	0	0	0	0	0	
운동의학	외래	1	0	0	0	0	0	0	0	0	0	0	0	1	1
	입원	0	0	0	0	0	0	0	0	0	0	0	0	0	
기타(OTHERS)	외래	0	0	0	0	0	0	0	0	0	0	0	0	0	0
	입원	0	0	0	0	0	0	0	0	0	0	0	0	0	
총계	외래	532	574	714	571	603	626	478	548	579	523	611	537	6,896	9,131
	입원	202	193	188	178	207	202	158	201	194	178	216	118	2,235	

## B. 검사현황 [EXPOSURE]

과별	월별	2023년										2023년		계	총계
		3월	4월	5월	6월	7월	8월	9월	10월	11월	12월	1월	2월		
내과(IM)	외래	32	28	29	20	13	16	23	16	34	24	31	20	286	971
	입원	60	61	51	62	54	39	60	72	63	52	68	43	685	
소아청소년과(PD)	외래	6	7	15	16	18	16	17	24	19	14	15	12	179	216
	입원	4	2	4	3	5	3	1	3	3	4	3	2	37	
외과(GS)	외래	56	40	68	50	48	54	30	52	50	68	86	86	688	774
	입원	13	8	12	4	9	0	8	0	4	6	17	5	86	
흉부외과(TS)	외래	0	0	2	0	0	0	0	0	0	0	0	0	2	25
	입원	5	8	3	1	3	0	0	0	0	3	0	0	23	
성형외과(PS)	외래	5	1	0	3	1	4	1	0	0	2	0	0	17	17
	입원	0	0	0	0	0	0	0	0	0	0	0	0	0	
정형외과(OS)	외래	39	51	51	40	54	54	37	48	51	32	46	44	547	1,012
	입원	40	34	40	35	51	47	38	31	47	35	52	15	465	
척추센터(SC)	외래	108	165	194	156	171	187	132	146	108	116	132	93	1,708	1,819
	입원	4	7	8	10	15	11	9	19	6	5	12	5	111	
신경외과(NS)	외래	70	54	85	68	65	56	52	56	81	68	63	67	785	1,209
	입원	34	23	47	24	38	49	17	36	45	30	43	38	424	
신경과(NM)	외래	144	176	256	187	144	156	172	189	204	166	201	185	2,180	3,834
	입원	110	164	143	122	158	159	111	177	145	142	147	76	1,654	
정신건강의학과(NP)	외래	13	15	20	12	21	24	14	32	31	25	30	26	263	334
	입원	8	0	5	9	4	7	6	8	6	13	2	3	71	
안과(OT)	외래	18	11	10	19	6	9	19	20	16	7	14	0	149	149
	입원	0	0	0	0	0	0	0	0	0	0	0	0	0	
이비인후과(OL)	외래	21	19	25	14	29	25	13	24	22	21	33	21	267	321
	입원	4	8	1	11	7	5	2	5	3	0	6	2	54	
비뇨의학과(UR)	외래	46	28	60	20	24	20	10	12	6	12	14	10	262	334
	입원	17	6	11	4	4	4	0	5	2	7	8	4	72	
피부과(DM)	외래	0	0	0	0	0	0	0	0	0	0	0	0	0	0
	입원	0	0	0	0	0	0	0	0	0	0	0	0	0	
방사선종양학과(RO)	외래	0	2	1	0	1	2	0	0	1	0	1	2	10	10
	입원	0	0	0	0	0	0	0	0	0	0	0	0	0	
가정의학과(FM)	외래	0	0	0	0	0	0	0	0	0	0	0	0	0	4
	입원	0	0	0	0	0	0	0	4	0	0	0	0	4	
응급의학과(EM)	외래	170	188	189	179	191	204	147	142	172	144	178	136	2,040	2,040
	입원	0	0	0	0	0	0	0	0	0	0	0	0	0	
치과(DT)	외래	0	0	0	0	1	0	1	0	0	1	0	0	3	6
	입원	0	1	0	1	0	1	0	0	0	0	0	0	3	
종합검진센터(HPC)	외래	26	26	28	30	26	20	4	12	15	26	36	26	275	275
	입원	0	0	0	0	0	0	0	0	0	0	0	0	0	
동중클리닉(PC)	외래	13	7	7	2	14	24	11	18	20	17	10	14	157	254
	입원	11	4	4	2	14	15	5	4	3	15	14	6	97	
재활의학과(RM)	외래	27	14	23	28	20	25	27	12	10	18	20	17	241	362
	입원	12	10	11	11	9	14	6	14	9	7	13	5	121	
산과(OB)	외래	18	33	30	42	54	21	24	26	20	35	33	30	366	413
	입원	2	6	3	2	0	10	2	4	4	4	8	2	47	
천식알러지센터(AC)	외래	0	0	0	0	0	0	0	0	0	0	0	0	0	0
	입원	0	0	0	0	0	0	0	0	0	0	0	0	0	
암센터, 혈액내과(CCD)	외래	0	1	3	1	0	6	3	0	2	0	2	0	18	18
	입원	0	0	0	0	0	0	0	0	0	0	0	0	0	
심장내과(CRD)	외래	2	0	0	0	0	2	0	2	6	0	2	2	16	16
	입원	0	0	0	0	0	0	0	0	0	0	0	0	0	
치매조기검진(DED)	외래	5	2	7	1	2	0	2	0	0	0	0	0	19	19
	입원	0	0	0	0	0	0	0	0	0	0	0	0	0	
족부&족관절센터(FAD)	외래	6	8	5	9	5	13	11	9	8	14	10	6	104	104
	입원	0	0	0	0	0	0	0	0	0	0	0	0	0	
성장클리닉(GRO)	외래	11	10	12	4	15	12	9	6	15	8	19	26	147	193
	입원	8	4	2	5	5	6	0	6	3	2	4	1	46	
내분비, 당뇨병센터(EDM)	외래	3	6	1	3	2	3	3	3	2	7	4	4	41	41
	입원	0	0	0	0	0	0	0	0	0	0	0	0	0	
족부클리닉(PDC)	외래	0	0	4	0	0	1	0	1	1	2	4	0	13	13
	입원	0	0	0	0	0	0	0	0	0	0	0	0	0	

과별	월별	2023년										2023년		계	총계	
		3월	4월	5월	6월	7월	8월	9월	10월	11월	12월	1월	2월			
운동의학	외래	2	0	0	0	0	0	0	0	0	0	0	0	0	2	2
	입원	0	0	0	0	0	0	0	0	0	0	0	0	0	0	
기타(OTHERS)	외래	0	0	0	0	0	0	0	0	0	0	0	0	0	0	0
	입원	0	0	0	0	0	0	0	0	0	0	0	0	0	0	
총계	외래	841	892	1,125	904	925	954	762	850	894	827	984	827	10,785	14,785	
	입원	332	346	345	306	376	370	265	388	343	325	397	207	4,000		

## C. 부위별 검사현황

과별	부위별	BRAIN	SPINE	CHEST	HEAD & NECK	PELVIS	MUSCULOSKELETAL	ABDOMEN	ANGIO	기타	소계	총계
		내과(IM)	외래	14	10	6	0	41	1	74	0	
	입원	110	71	10	6	35	29	29	1	153	444	
소아청소년과(PD)	외래	160	2	0	1	0	0	0	1	0	164	198
	입원	30	0	0	0	0	0	0	0	4	34	
외과(GS)	외래	2	1	256	0	44	7	37	0	0	347	395
	입원	9	5	7	0	8	6	8	0	5	48	
흉부외과(TS)	외래	1	0	1	0	0	0	0	0	0	2	20
	입원	13	1	0	0	0	1	0	0	3	18	
성형외과(PS)	외래	0	1	0	2	0	13	0	0	0	16	16
	입원	0	0	0	0	0	0	0	0	0	0	
정형외과(OS)	외래	1	3	2	0	6	532	0	0	0	544	968
	입원	9	23	0	0	2	371	0	0	19	424	
척추센터(SC)	외래	0	850	0	0	0	0	0	0	0	850	911
	입원	2	55	0	0	0	1	0	0	3	61	
신경외과(NS)	외래	184	215	0	24	1	0	0	34	4	462	706
	입원	93	91	0	2	1	7	0	3	47	244	
신경과(NM)	외래	806	41	0	19	0	0	0	1	161	1,028	1,680
	입원	500	43	0	6	0	3	0	1	99	652	
정신건강의학과(NP)	외래	161	0	0	0	0	0	0	0	0	161	192
	입원	24	1	0	1	0	2	0	0	3	31	
산부인과(OG)	외래	0	0	2	6	178	0	1	0	0	187	212
	입원	4	2	0	0	16	0	3	0	0	25	
안과(OT)	외래	46	0	0	16	0	0	0	0	1	63	63
	입원	0	0	0	0	0	0	0	0	0	0	
이비인후과(OL)	외래	2	0	0	163	0	0	0	10	2	177	207
	입원	4	0	0	23	0	0	0	1	2	30	
비뇨의학과(UR)	외래	0	0	0	0	125	0	6	0	0	131	167
	입원	11	7	0	0	12	2	1	0	3	36	
피부과(DM)	외래	0	0	0	0	0	0	0	0	0	0	0
	입원	0	0	0	0	0	0	0	0	0	0	
방사선종양학과(RO)	외래	2	0	0	4	2	0	0	0	0	8	8
	입원	0	0	0	0	0	0	0	0	0	0	
가정의학과(FM)	외래	0	0	0	0	0	0	0	0	0	0	2
	입원	0	2	0	0	0	0	0	0	0	2	
응급의학과(EM)	외래	81	31	0	3	0	86	14	1	1,632	1,848	1,848
	입원	0	0	0	0	0	0	0	0	0	0	
치과(DT)	외래	0	0	0	3	0	0	0	0	0	3	6
	입원	0	0	0	0	0	1	0	0	2	3	
종합검진센터(HPC)	외래	137	1	0	0	0	0	0	0	0	138	138
	입원	0	0	0	0	0	0	0	0	0	0	
통증클리닉(PC)	외래	0	95	1	3	0	9	0	0	0	108	157
	입원	3	41	0	0	0	5	0	0	0	49	
재활의학과(RM)	외래	7	132	0	0	1	37	0	0	0	177	265
	입원	5	35	0	18	0	8	0	0	22	88	
천식알러지센터(AC)	외래	0	0	0	0	0	0	0	0	0	0	0
	입원	0	0	0	0	0	0	0	0	0	0	

과별		부위별	BRAIN	SPINE	CHEST	HEAD & NECK	PELVIS	MUSCULOS KELETAL	ABDOMEN	ANGIO	기타	소계	총계
암센터.혈액내과 (CCD)	외래		5	1	1	0	0	0	4	0	0	11	11
	입원		0	0	0	0	0	0	0	0	0	0	
심장내과 (CRD)	외래		0	0	8	0	0	0	0	0	0	8	8
	입원		0	0	0	0	0	0	0	0	0	0	
치매조기검진 (DED)	외래		19	0	0	0	0	0	0	0	0	19	19
	입원		0	0	0	0	0	0	0	0	0	0	
족부&족관절센터 (FAD)	외래		1	0	0	0	0	102	0	0	0	103	103
	입원		0	0	0	0	0	0	0	0	0	0	
성장클리닉(GRO)	외래		0	0	0	147	0	0	0	0	0	147	193
	입원		0	0	0	46	0	0	0	0	0	46	
내분비.당뇨병 센터(EDM)	외래		2	0	0	33	1	0	0	0	0	36	36
	입원		0	0	0	0	0	0	0	0	0	0	
족부클리닉(PDC)	외래		0	5	0	0	0	5	0	0	0	10	10
	입원		0	0	0	0	0	0	0	0	0	0	
운동의학	외래		0	1	0	0	0	0	0	0	0	1	1
	입원		0	0	0	0	0	0	0	0	0	0	
기타(OTHERS)	외래		0	0	0	0	0	0	0	0	0	0	0
	입원		0	0	0	0	0	0	0	0	0	0	
소계	외래		1,631	1,389	277	424	399	792	136	47	1,801	6,896	9,131
	입원		817	377	17	102	74	436	41	6	365	2,235	
총계			2,448	1,766	294	526	473	1,228	177	53	2,166	9,131	9,131

## D. 부위별 검사현황 [EXPOSURE]

과별		부위별	BRAIN	SPINE	CHEST	HEAD & NECK	PELVIS	MUSCULOS KELETAL	ABDOMEN	ANGIO	기타	소계	총계
내과(IM)	외래		22	20	12	0	82	1	148	0	1	286	971
	입원		185	164	18	6	69	29	58	1	155	685	
소아청소년과 (PD)	외래		174	2	0	2	0	0	0	1	0	179	216
	입원		33	0	0	0	0	0	0	0	4	37	
외과(GS)	외래		5	2	512	0	88	7	74	0	0	688	774
	입원		19	10	14	0	16	6	16	0	5	86	
흉부외과(TS)	외래		1	0	1	0	0	0	0	0	0	2	25
	입원		17	2	0	0	0	1	0	0	3	23	
성형외과(PS)	외래		0	2	0	2	0	13	0	0	0	17	17
	입원		0	0	0	0	0	0	0	0	0	0	
정형외과(OS)	외래		2	5	2	0	6	532	0	0	0	547	1,012
	입원		28	45	0	0	2	371	0	0	19	465	
척추센터(SC)	외래		0	1,708	0	0	0	0	0	0	0	1,708	1,819
	입원		4	103	0	0	0	1	0	0	3	111	
신경외과(NS)	외래		400	321	0	24	1	0	0	35	4	785	1,209
	입원		189	175	0	2	1	7	0	3	47	424	
신경과(NM)	외래		1,914	81	0	23	0	0	0	1	161	2,180	3,834
	입원		1,453	87	0	11	0	3	0	1	99	1,654	
정신건강의학과 (NP)	외래		263	0	0	0	0	0	0	0	0	263	334
	입원		63	2	0	1	0	2	0	0	3	71	
산부인과(OG)	외래		0	0	3	6	355	0	2	0	0	366	413
	입원		6	3	0	0	32	0	6	0	0	47	
안과(OT)	외래		122	0	0	26	0	0	0	0	1	149	149
	입원		0	0	0	0	0	0	0	0	0	0	
이비인후과(OL)	외래		6	0	0	239	0	0	0	20	2	267	321
	입원		6	0	0	44	0	0	0	2	2	54	
비뇨의학과(UR)	외래		0	0	0	0	250	0	12	0	0	262	334
	입원		30	13	0	0	22	2	2	0	3	72	
피부과(DM)	외래		0	0	0	0	0	0	0	0	0	0	0
	입원		0	0	0	0	0	0	0	0	0	0	

부위별		BRAIN	SPINE	CHEST	HEAD & NECK	PELVIS	MUSCULOSKELETAL	ABDOMEN	ANGIO	기타	소계	총계
과별												
방사선종양학과 (RO)	외래	2	0	0	4	4	0	0	0	0	10	10
	입원	0	0	0	0	0	0	0	0	0	0	
가정의학과 (FM)	외래	0	0	0	0	0	0	0	0	0	0	4
	입원	0	4	0	0	0	0	0	0	0	4	
응급의학과 (EM)	외래	224	64	0	5	0	86	28	1	1,632	2,040	2,040
	입원	0	0	0	0	0	0	0	0	0	0	
치과(DT)	외래	0	0	0	3	0	0	0	0	0	3	6
	입원	0	0	0	0	0	1	0	0	2	3	
종합검진센터 (HPC)	외래	274	1	0	0	0	0	0	0	0	275	275
	입원	0	0	0	0	0	0	0	0	0	0	
통증클리닉(PC)	외래	0	144	1	3	0	9	0	0	0	157	254
	입원	8	84	0	0	0	5	0	0	0	97	
재활의학과(RM)	외래	17	186	0	0	1	37	0	0	0	241	362
	입원	12	61	0	18	0	8	0	0	22	121	
천식알러지센터 (AC)	외래	0	0	0	0	0	0	0	0	0	0	0
	입원	0	0	0	0	0	0	0	0	0	0	
암센터, 혈액내과 (CCD)	외래	5	3	2	0	0	0	8	0	0	18	18
	입원	0	0	0	0	0	0	0	0	0	0	
심장내과(CRD)	외래	0	0	16	0	0	0	0	0	0	16	16
	입원	0	0	0	0	0	0	0	0	0	0	
치매조기검진 (DED)	외래	19	0	0	0	0	0	0	0	0	19	19
	입원	0	0	0	0	0	0	0	0	0	0	
족부&족관절센터 (FAD)	외래	2	0	0	0	0	102	0	0	0	104	104
	입원	0	0	0	0	0	0	0	0	0	0	
성장클리닉 (GRO)	외래	0	0	0	147	0	0	0	0	0	147	193
	입원	0	0	0	46	0	0	0	0	0	46	
내분비, 당뇨병 센터(EDM)	외래	6	0	0	33	2	0	0	0	0	41	41
	입원	0	0	0	0	0	0	0	0	0	0	
족부클리닉(PDC)	외래	0	8	0	0	0	5	0	0	0	13	13
	입원	0	0	0	0	0	0	0	0	0	0	
운동의학	외래	0	2	0	0	0	0	0	0	0	2	2
	입원	0	0	0	0	0	0	0	0	0	0	
기타(OTHERS)	외래	0	0	0	0	0	0	0	0	0	0	0
	입원	0	0	0	0	0	0	0	0	0	0	
소계	외래	3,458	2,549	549	517	789	792	272	58	1,801	10,785	14,785
	입원	2,053	753	32	128	142	436	82	7	367	4,000	
총계		5,511	3,302	581	645	931	1,228	354	65	2,168	14,785	14,785

## 4) DSA 통계

## A. 검사현황

과별	월별	2023년										2024년		계	총계
		3월	4월	5월	6월	7월	8월	9월	10월	11월	12월	1월	2월		
내과(IM)	외래	0	0	0	0	0	0	0	0	0	0	0	0	0	990
	입원	90	67	93	93	51	116	90	75	79	70	83	83		
소아청소년과(PD)	외래	0	0	0	0	0	0	0	0	0	0	0	0	0	
	입원	0	0	0	0	0	0	0	0	0	0	0	0		
외과(GS)	외래	0	0	0	0	0	0	0	0	0	0	0	0	137	
	입원	24	8	18	5	12	9	11	14	9	14	9	4		
흉부외과(TS)	외래	0	0	0	0	0	0	0	0	0	0	0	0	5	
	입원	0	2	0	0	0	0	0	0	0	0	3	0		
성형외과(PS)	외래	0	0	0	0	0	0	0	0	0	0	0	0	0	
	입원	0	0	0	0	0	0	0	0	0	0	0	0		
정형외과(OS)	외래	0	0	0	0	0	0	0	0	0	0	0	0	16	
	입원	1	3	0	1	0	1	0	4	3	0	1	2		
척추센터(SC)	외래	0	0	0	0	0	0	0	0	0	0	0	0	6	
	입원	0	0	0	0	0	1	0	3	1	0	1	0		
신경외과(NS)	외래	0	0	0	0	0	0	0	0	0	0	0	0	169	
	입원	25	19	9	11	23	18	16	12	17	6	8	5		
신경과(NM)	외래	0	0	0	0	0	0	0	0	0	0	0	0	58	
	입원	0	6	5	8	5	0	6	6	2	3	13	4		
이비인후과(OL)	외래	0	0	0	0	0	0	0	0	0	0	0	0	1	
	입원	0	1	0	0	0	0	0	0	0	0	0	0		
비뇨의학과(UR)	외래	0	0	0	0	0	0	0	0	0	0	0	0	60	
	입원	11	4	0	12	4	3	7	8	1	3	3	4		
응급의학과(EM)	외래	18	5	20	16	16	16	5	18	23	19	22	11	189	
	입원	0	0	0	0	0	0	0	0	0	0	0	0		
재활의학과(RM)	외래	0	0	0	0	0	0	0	0	0	0	0	0	5	
	입원	0	0	0	0	0	0	0	1	1	0	3	0		
산과(OB)	외래	0	0	0	0	0	0	0	0	0	0	0	0	11	
	입원	3	0	2	1	1	0	1	1	1	0	1	0		
총계	외래	18	5	20	16	16	16	5	18	23	19	22	11	1,647	
	입원	154	110	127	131	96	148	131	124	114	96	125	102		

## B. 검사현황 [EXPOSURE]

과별	월별	2023년										2024년		계	총계
		3월	4월	5월	6월	7월	8월	9월	10월	11월	12월	1월	2월		
내과(IM)	외래	0	0	0	0	0	0	0	0	0	0	0	0	1,602	
	입원	154	109	145	149	85	203	144	123	129	113	135	113		
소아청소년과(PD)	외래	0	0	0	0	0	0	0	0	0	0	0	0	0	
	입원	0	0	0	0	0	0	0	0	0	0	0	0		
외과(GS)	외래	0	0	0	0	0	0	0	0	0	0	0	0	193	
	입원	35	13	27	7	16	11	15	20	13	17	12	7		
흉부외과(TS)	외래	0	0	0	0	0	0	0	0	0	0	0	0	5	
	입원	0	2	0	0	0	0	0	0	0	0	3	0		
성형외과(PS)	외래	0	0	0	0	0	0	0	0	0	0	0	0	0	
	입원	0	0	0	0	0	0	0	0	0	0	0	0		
정형외과(OS)	외래	0	0	0	0	0	0	0	0	0	0	0	0	21	
	입원	2	3	0	1	0	2	0	4	3	0	2	4		
척추센터(SC)	외래	0	0	0	0	0	0	0	0	0	0	0	0	11	
	입원	0	0	0	0	0	2	0	4	3	0	2	0		
신경외과(NS)	외래	0	0	0	0	0	0	0	0	0	0	0	0	169	
	입원	25	19	9	11	23	18	16	12	17	6	8	5		
신경과(NM)	외래	0	0	0	0	0	0	0	0	0	0	0	0	73	
	입원	0	8	6	10	7	0	7	7	3	4	16	5		

과별	월별	2023년										2024년		계	총계	
		3월	4월	5월	6월	7월	8월	9월	10월	11월	12월	1월	2월			
이비인후과 (OL)	외래	0	0	0	0	0	0	0	0	0	0	0	0	0	0	1
	입원	0	1	0	0	0	0	0	0	0	0	0	0	0	1	
비뇨의학과 (UR)	외래	0	0	0	0	0	0	0	0	0	0	0	0	0	66	
	입원	11	6	0	12	5	4	7	8	1	3	3	6	66		
응급의학과 (EM)	외래	23	8	30	24	30	28	11	23	29	22	27	17	272	272	
	입원	0	0	0	0	0	0	0	0	0	0	0	0	0		
재활의학과 (RM)	외래	0	0	0	0	0	0	0	0	0	0	0	0	0	9	
	입원	0	0	0	0	0	0	0	1	2	0	6	0	9		
산과(OB)	외래	0	0	0	0	0	0	0	0	0	0	0	0	0	21	
	입원	4	0	2	1	2	0	2	3	3	0	4	0	21		
총계	외래	23	8	30	24	30	28	11	23	29	22	27	17	272	2,443	
	입원	231	161	189	191	138	240	191	182	174	143	191	140	2,171		

## C. 부위별 검사현황 [RA]

과별	부위별	PTBD	TFCA	CELIAC	S.M.A	I.M.A	FEMO RAL	BRA CHIAL	ANGIO PLASTY	T.A.E	THROM BOLYSIS	AORTO	PLUMO NARY	UPPER EXTREMY	PCN	기타	소계	총계
		내과(IM)	외래	0	0	0	0	0	0	0	0	0	0	0	0	0	0	
	입원	489	44	14	26	0	3	1	6	80	1	2	23	3	4	294	990	
소아청소년 과(PED)	외래	0	0	0	0	0	0	0	0	0	0	0	0	0	0	0	0	0
	입원	0	0	0	0	0	0	0	0	0	0	0	0	0	0	0	0	
외과(GS)	외래	0	0	0	0	0	0	0	0	0	0	0	0	0	0	0	0	137
	입원	56	1	1	0	0	13	0	6	1	0	1	6	3	0	49	137	
흉부외과 (TS)	외래	0	0	0	0	0	0	0	0	0	0	0	0	0	0	0	0	5
	입원	0	0	1	0	0	0	0	0	1	0	1	0	0	0	2	5	
성형외과 (PS)	외래	0	0	0	0	0	0	0	0	0	0	0	0	0	0	0	0	0
	입원	0	0	0	0	0	0	0	0	0	0	0	0	0	0	0	0	
정형외과 (OS)	외래	0	0	0	0	0	0	0	0	0	0	0	0	0	0	0	0	16
	입원	6	0	0	0	0	2	0	1	1	0	0	1	1	0	4	16	
척추센터 (SC)	외래	0	0	0	0	0	0	0	0	0	0	0	0	0	0	0	0	6
	입원	2	0	0	0	0	0	0	0	1	0	0	0	0	0	3	6	
신경외과 (NS)	외래	0	0	0	0	0	0	0	0	0	0	0	0	0	0	0	0	169
	입원	2	0	0	0	0	0	0	0	0	0	0	0	0	0	167	169	
신경과(NM)	외래	0	0	0	0	0	0	0	0	0	0	0	0	0	0	0	0	58
	입원	0	27	0	0	0	2	0	0	0	0	0	0	0	0	29	58	
정신건강 의학과(NP)	외래	0	0	0	0	0	0	0	0	0	0	0	0	0	0	0	0	0
	입원	0	0	0	0	0	0	0	0	0	0	0	0	0	0	0	0	
산과(OB)	외래	0	0	0	0	0	0	0	0	0	0	0	0	0	0	0	0	11
	입원	7	1	0	0	0	0	0	0	1	0	0	0	0	0	2	11	
이비인후과 (OL)	외래	0	0	0	0	0	0	0	0	0	0	0	0	0	0	0	0	1
	입원	0	0	0	0	0	0	0	0	0	0	0	0	0	0	1	1	
비뇨의학과 (UR)	외래	0	0	0	0	0	0	0	0	0	0	0	0	0	0	0	0	60
	입원	55	1	0	0	0	0	0	1	0	0	0	0	0	0	3	60	
응급의학과 (EM)	외래	34	7	0	2	0	15	1	16	9	0	0	19	16	0	70	189	189
	입원	0	0	0	0	0	0	0	0	0	0	0	0	0	0	0	0	
재활의학과 (RM)	외래	0	0	0	0	0	0	0	0	0	0	0	0	0	0	0	0	5
	입원	1	0	0	0	0	0	0	0	0	0	0	0	0	1	3	5	
소계	외래	34	7	0	2	0	15	1	16	9	0	0	19	16	0	70	189	1,647
	입원	618	74	16	26	0	20	1	14	85	1	4	30	7	5	557	1,458	
총계		652	81	16	28	0	35	2	30	94	1	4	49	23	5	627	1,647	1,647

## D. 부위별 검사현황 [EXPOSURE]

과별	부위별	TFCA	CELIAC	S.M.A I.M.A	BRON CHIAL	UTE RUS	기타	THROMB OLYSIS	T.A.E	TACE	PTA	STENT INSERT	GDC	PTBD	PCN	기타	소계	총계					
		내과(IM)	외래	0	0	0	0	0	0	0	0	0	0	0	0	0	0	0	0	0	1,536		
	입원	0	67	48	21	0	801	2	39	53	7	18	0	43	11	426	1,536						
소아청소년 과(PED)	외래	0	0	0	0	0	0	0	0	0	0	0	0	0	0	0	0	0	0				
	입원	0	0	0	0	0	0	0	0	0	0	0	0	0	0	0	0	0					
외과(GS)	외래	0	0	0	0	0	0	0	0	0	0	0	0	0	0	0	0	0	188				
	입원	0	1	0	0	0	127	5	1	0	10	4	0	0	2	38	188						
흉부외과 (TS)	외래	0	0	0	0	0	0	0	0	0	0	0	0	0	0	0	0	0	5				
	입원	0	1	0	0	0	3	0	1	0	0	0	0	0	0	0	0	5					
성형외과 (pP)	외래	0	0	0	0	0	0	0	0	0	0	0	0	0	0	0	0	0	20				
	입원	0	0	0	0	0	0	0	0	0	0	0	0	0	0	0	0	0					
정형외과 (OS)	외래	0	0	0	0	0	0	0	0	0	0	0	0	0	0	0	0	0	20				
	입원	0	0	0	0	0	13	0	1	0	1	0	0	1	0	4	20						
척추센터 (SC)	외래	0	0	0	0	0	0	0	0	0	0	0	0	0	0	0	0	0	11				
	입원	0	0	0	0	0	5	0	1	0	0	0	0	0	0	5	11						
신경외과 (NS)	외래	0	0	0	0	0	0	0	0	0	0	0	0	0	0	0	0	0	168				
	입원	0	0	0	0	0	168	0	0	0	0	0	0	0	0	0	168						
신경과(NM)	외래	0	0	0	0	0	0	0	0	0	0	0	0	0	0	0	0	0	73				
	입원	42	0	0	0	0	20	2	0	0	0	9	0	0	0	0	73						
산과(OB)	외래	0	0	0	0	0	0	0	0	0	0	0	0	0	0	0	0	0	19				
	입원	0	0	0	0	2	5	0	2	0	0	0	0	0	1	9	19						
이비인후과 (OL)	외래	0	0	0	0	0	0	0	0	0	0	0	0	0	0	0	0	0	1				
	입원	0	0	0	0	0	1	0	0	0	0	0	0	0	0	0	0	1					
비뇨의학과 (UR)	외래	0	0	0	0	0	0	0	0	0	0	0	0	0	0	0	0	0	65				
	입원	1	0	0	0	0	27	0	0	0	0	0	0	0	12	25	65						
응급의학과 (EM)	외래	12	0	2	10	0	141	14	15	0	18	3	0	3	1	53	272	272					
	입원	0	0	0	0	0	0	0	0	0	0	0	0	0	0	0	0						
재활의학과 (RM)	외래	0	0	0	0	0	0	0	0	0	0	0	0	0	0	0	0	0	9				
	입원	0	0	0	0	0	5	0	0	0	0	0	0	0	0	4	9						
합계	외래	12	0	2	10	0	141	14	15	0	18	3	0	3	1	53	272	2,367					
	입원	43	69	48	21	2	1,175	9	45	53	18	31	0	44	26	511	2,095						
총계		55	69	50	31	2	1,316	23	60	53	36	34	0	47	27	564	2,367						
총계								1,523								844							

## 5) BM 통계 / A. 검사현황

과별	월별	2023년												2024년		계	총계
		3월	4월	5월	6월	7월	8월	9월	10월	11월	12월	1월	2월				
내과(IM)	외래	10	18	13	9	14	15	14	25	18	31	21	17	205	255		
	입원	6	2	4	5	3	3	4	2	10	2	8	1	50			
소아청소년과(PD)	외래	0	0	0	0	0	0	0	0	0	0	0	0	0	0		
	입원	0	0	0	0	0	0	0	0	0	0	0	0	0			
외과(GS)	외래	31	33	43	47	26	24	25	24	34	24	24	20	355	358		
	입원	0	1	0	0	0	0	0	0	1	1	0	0	3			
흉부외과(TS)	외래	0	0	0	0	0	0	0	0	0	0	0	0	0	0		
	입원	0	0	0	0	0	0	0	0	0	0	0	0	0			
성형외과(PS)	외래	0	0	0	0	0	0	0	0	0	0	0	0	0	0		
	입원	0	0	0	0	0	0	0	0	0	0	0	0	0			
정형외과(OS)	외래	65	93	87	86	90	50	89	75	87	81	64	54	921	1,088		
	입원	20	13	19	11	7	8	8	13	22	12	29	5	167			
척추센터(SC)	외래	50	55	66	86	62	89	50	39	45	78	54	43	717	737		
	입원	1	4	0	4	1	3	0	1	1	0	3	2	20			
신경외과(NS)	외래	8	3	5	5	4	3	8	3	7	10	6	7	69	93		
	입원	2	0	2	0	0	3	1	2	6	1	5	2	24			
신경과(NM)	외래	3	7	6	4	8	4	4	5	8	6	5	2	62	266		
	입원	19	14	26	18	16	16	12	16	16	22	16	13	204			
정신건강의학과(NP)	외래	0	0	0	0	0	0	0	0	0	0	0	0	0	1		
	입원	0	0	0	0	0	0	0	0	0	0	1	0	1			
이비인후과(OL)	외래	0	0	0	1	0	0	0	1	0	1	1	0	4	4		
	입원	0	0	0	0	0	0	0	0	0	0	0	0	0			
비뇨의학과(UR)	외래	17	9	7	4	2	6	0	1	0	0	0	0	46	47		
	입원	0	0	0	1	0	0	0	0	0	0	0	0	1			
가정의학과(FM)	외래	41	37	35	44	33	39	37	26	40	42	48	51	473	473		
	입원	0	0	0	0	0	0	0	0	0	0	0	0	0			
응급의학과(EM)	외래	10	8	8	7	10	2	8	8	9	9	7	1	87	87		
	입원	0	0	0	0	0	0	0	0	0	0	0	0	0			
치과(DT)	외래	0	0	0	0	0	0	0	0	0	0	0	0	0	0		
	입원	0	0	0	0	0	0	0	0	0	0	0	0	0			
건강관리과	외래	0	0	0	0	0	0	0	0	0	0	0	0	0	0		
	입원	0	0	0	0	0	0	0	0	0	0	0	0	0			
종합검진센터	외래	0	0	0	0	0	0	0	0	0	0	0	0	0	0		
	입원	0	0	0	0	0	0	0	0	0	0	0	0	0			
통증클리닉(PC)	외래	4	7	7	2	4	5	4	4	3	6	2	5	53	54		
	입원	0	0	0	0	0	1	0	0	0	0	0	0	1			
재활의학과(RM)	외래	12	13	16	17	14	8	10	14	15	16	19	24	178	230		
	입원	3	4	6	4	8	7	4	1	6	4	3	2	52			
산과(OB)	외래	95	89	103	129	118	125	102	111	110	87	115	104	1,288	1,292		
	입원	0	1	0	0	2	1	0	0	0	0	0	0	4			
천식알러지센터	외래	0	0	0	0	0	0	0	0	0	0	0	0	0	0		
	입원	0	0	0	0	0	0	0	0	0	0	0	0	0			
암센터, 혈액내과(CCD)	외래	0	0	1	1	1	0	0	0	0	1	0	0	4	4		
	입원	0	0	0	0	0	0	0	0	0	0	0	0	0			
심장내과(CRD)	외래	1	2	1	1	2	1	1	1	2	1	2	0	15	15		
	입원	0	0	0	0	0	0	0	0	0	0	0	0	0			
족부&족관절센터(FAD)	외래	2	1	2	0	0	2	1	0	0	1	1	0	10	10		
	입원	0	0	0	0	0	0	0	0	0	0	0	0	0			
성장클리닉(GRO)	외래	5	3	1	2	3	1	1	0	1	3	3	4	27	30		
	입원	0	1	0	0	0	2	0	0	0	0	0	0	3			
내분비, 당뇨병센터(EDM)	외래	49	51	46	55	46	56	41	49	51	47	41	39	571	571		
	입원	0	0	0	0	0	0	0	0	0	0	0	0	0			
족부클리닉(PDC)	외래	0	0	1	2	0	0	0	1	0	0	0	0	4	4		
	입원	0	0	0	0	0	0	0	0	0	0	0	0	0			
운동의학(SMC)	외래	6	7	12	10	6	5	4	14	4	6	9	5	88	88		
	입원	0	0	0	0	0	0	0	0	0	0	0	0	0			
기타(OTHER)	외래	2	0	1	3	1	3	3	1	1	3	3	4	25	25		
	입원	0	0	0	0	0	0	0	0	0	0	0	0	0			
총계	외래	411	436	461	515	444	438	402	402	435	453	425	380	5,202	5,732		
	입원	51	40	57	43	37	44	29	35	62	42	65	25	530			

## B. 검사현황 [EXPOSURE]

과별	월별	2023년												2024년		계	총계
		3월	4월	5월	6월	7월	8월	9월	10월	11월	12월	1월	2월				
내과(IM)	외래	20	35	26	18	28	29	28	49	36	60	42	34	405	501		
	입원	12	3	8	10	6	4	8	4	20	4	15	2	96			
소아청소년과(PD)	외래	0	0	0	0	0	0	0	0	0	0	0	0	0	0		
	입원	0	0	0	0	0	0	0	0	0	0	0	0	0			
외과(GS)	외래	61	66	84	94	52	48	49	48	67	48	48	39	704	709		
	입원	0	2	0	0	0	0	0	0	1	2	0	0	5			
흉부외과(TS)	외래	0	0	0	0	0	0	0	0	0	0	0	0	0	0		
	입원	0	0	0	0	0	0	0	0	0	0	0	0	0			
성형외과(PS)	외래	0	0	0	0	0	0	0	0	0	0	0	0	0	0		
	입원	0	0	0	0	0	0	0	0	0	0	0	0	0			
정형외과(OS)	외래	125	181	168	163	174	98	166	135	162	154	122	104	1,752	2,077		
	입원	39	25	37	21	14	16	15	26	44	22	56	10	325			
척추센터(SC)	외래	98	107	124	164	117	171	95	75	87	151	107	80	1,376	1,414		
	입원	2	8	0	8	2	6	0	1	2	0	6	3	38			
신경외과(NS)	외래	15	6	10	10	8	6	16	5	14	20	12	14	136	183		
	입원	4	0	4	0	0	6	2	4	11	2	10	4	47			
신경과(NM)	외래	6	14	11	8	16	8	8	10	15	12	10	4	122	527		
	입원	37	28	52	35	32	32	23	32	32	44	32	26	405			
정신건강의학과(NP)	외래	0	0	0	0	0	0	0	0	0	0	0	0	0	2		
	입원	0	0	0	0	0	0	0	0	0	0	2	0	2			
이비인후과(OL)	외래	0	0	0	2	0	0	0	2	0	2	2	0	8	8		
	입원	0	0	0	0	0	0	0	0	0	0	0	0	0			
비뇨의학과(UR)	외래	34	18	13	7	4	12	0	2	0	0	0	0	90	92		
	입원	0	0	0	2	0	0	0	0	0	0	0	0	2			
가정의학과(FM)	외래	76	68	68	82	58	70	68	48	72	75	90	95	870	870		
	입원	0	0	0	0	0	0	0	0	0	0	0	0	0			
응급의학과(EM)	외래	20	15	16	14	18	4	16	15	18	16	14	2	168	168		
	입원	0	0	0	0	0	0	0	0	0	0	0	0	0			
치과(DT)	외래	0	0	0	0	0	0	0	0	0	0	0	0	0	0		
	입원	0	0	0	0	0	0	0	0	0	0	0	0	0			
건강관리과	외래	0	0	0	0	0	0	0	0	0	0	0	0	0	0		
	입원	0	0	0	0	0	0	0	0	0	0	0	0	0			
종합검진센터	외래	0	0	0	0	0	0	0	0	0	0	0	0	0	0		
	입원	0	0	0	0	0	0	0	0	0	0	0	0	0			
통증클리닉(PC)	외래	7	14	14	4	8	10	8	7	6	11	4	8	101	103		
	입원	0	0	0	0	0	2	0	0	0	0	0	0	2			
재활의학과(RM)	외래	24	26	32	33	26	16	20	28	29	31	37	46	348	447		
	입원	6	6	11	8	15	13	8	2	12	8	6	4	99			
산과(OB)	외래	187	177	204	255	234	248	203	219	220	174	229	207	2,557	2,565		
	입원	0	2	0	0	4	2	0	0	0	0	0	0	8			
천식알러지센터	외래	0	0	0	0	0	0	0	0	0	0	0	0	0	0		
	입원	0	0	0	0	0	0	0	0	0	0	0	0	0			
암센터, 혈액내과(CCD)	외래	0	0	2	2	2	0	0	0	0	2	0	0	8	8		
	입원	0	0	0	0	0	0	0	0	0	0	0	0	0			
심장내과(CRD)	외래	2	4	2	2	4	2	2	2	4	2	4	0	30	30		
	입원	0	0	0	0	0	0	0	0	0	0	0	0	0			
족부&족관절센터(FAD)	외래	4	2	4	0	0	4	2	0	0	2	2	0	20	20		
	입원	0	0	0	0	0	0	0	0	0	0	0	0	0			
성장클리닉(GRO)	외래	5	3	1	2	3	1	1	0	1	3	3	4	27	30		
	입원	0	1	0	0	0	2	0	0	0	0	0	0	3			
내분비, 당뇨병센터(EDM)	외래	95	100	86	108	90	112	81	96	100	93	80	77	1,118	1,118		
	입원	0	0	0	0	0	0	0	0	0	0	0	0	0			
족부클리닉(PDC)	외래	0	0	2	4	0	0	0	2	0	0	0	0	8	8		
	입원	0	0	0	0	0	0	0	0	0	0	0	0	0			
운동의학(SMC)	외래	11	12	20	14	10	8	8	23	7	9	13	9	144	144		
	입원	0	0	0	0	0	0	0	0	0	0	0	0	0			
기타(OTHER)	외래	2	0	1	4	1	3	4	2	1	4	3	4	29	29		
	입원	0	0	0	0	0	0	0	0	0	0	0	0	0			
총계	외래	792	848	888	990	853	850	775	768	839	869	822	727	10,021	11,053		
	입원	100	75	112	84	73	83	56	69	122	82	127	49	1,032			

## 6) 특수촬영

## A. 검사현황

과별	월별	2023년										2024년		계	총계	
		3월	4월	5월	6월	7월	8월	9월	10월	11월	12월	1월	2월			
내과(IM)	외래	2	0	1	0	0	0	0	0	0	0	1	1	0	5	476
	입원	39	34	45	35	52	33	36	37	32	44	55	29	471		
소아청소년과 (PD)	외래	0	0	0	0	0	0	0	0	0	0	0	0	0	0	5
	입원	0	0	0	0	0	1	1	0	2	0	1	0	5		
외과(GS)	외래	1	1	2	0	2	2	1	1	2	1	1	1	1	15	41
	입원	4	2	3	3	4	4	1	0	0	1	3	1	26		
흉부외과(TS)	외래	0	0	0	0	0	0	0	0	0	0	0	0	0	0	0
	입원	0	0	0	0	0	0	0	0	0	0	0	0	0		
성형외과(PS)	외래	0	0	0	0	0	0	0	0	0	0	0	0	0	0	0
	입원	0	0	0	0	0	0	0	0	0	0	0	0	0		
정형외과(OS)	외래	4	8	7	6	2	11	3	4	9	5	4	4	67	88	
	입원	3	1	0	10	0	0	0	0	1	3	2	1	21		
척추센터(SC)	외래	0	0	0	0	0	0	0	0	0	0	0	0	0	0	1
	입원	0	0	0	0	0	0	0	0	0	0	1	0	1		
신경외과(NS)	외래	0	0	0	0	0	0	0	0	0	0	0	0	0	0	14
	입원	3	0	1	1	2	3	0	1	2	0	1	0	14		
신경과(NM)	외래	0	0	0	0	0	0	0	0	0	0	0	0	0	0	54
	입원	5	6	6	5	3	3	2	3	6	6	6	3	54		
정신건강의학 과(NP)	외래	0	0	0	0	0	0	0	0	0	0	0	0	0	0	0
	입원	0	0	0	0	0	0	0	0	0	0	0	0	0		
안과(OT)	외래	0	0	0	0	0	0	0	0	0	0	0	0	0	0	0
	입원	0	0	0	0	0	0	0	0	0	0	0	0	0		
이비인후과 (OL)	외래	0	0	0	0	0	0	0	0	0	0	0	0	0	0	0
	입원	0	0	0	0	0	0	0	0	0	0	0	0	0		
비뇨의학과(U R)	외래	2	1	1	0	0	5	3	0	0	1	0	1	14	43	
	입원	5	3	1	2	3	2	4	2	0	4	3	0	29		
피부과(DER)	외래	0	0	0	0	0	0	0	0	0	0	0	0	0	0	0
	입원	0	0	0	0	0	0	0	0	0	0	0	0	0		
응급의학과 (EM)	외래	0	2	1	0	0	0	1	2	1	0	0	1	8	8	
	입원	0	0	0	0	0	0	0	0	0	0	0	0	0		
건강관리과 (HC)	외래	0	0	0	0	0	0	0	0	0	0	0	0	0	0	0
	입원	0	0	0	0	0	0	0	0	0	0	0	0	0		
재활의학과 (RM)	외래	11	13	12	6	14	15	13	14	8	6	11	4	127	209	
	입원	5	8	9	6	10	3	13	6	5	10	4	3	82		
산과(OB)	외래	0	0	0	0	0	0	0	0	1	0	0	0	1	12	
	입원	1	1	1	3	0	0	1	1	3	0	0	0	11		
천식알러지센 터(AC)	외래	0	0	0	0	0	0	0	0	0	0	0	0	0	0	0
	입원	0	0	0	0	0	0	0	0	0	0	0	0	0		
족부&족관절 센터	외래	0	0	0	0	0	0	0	0	0	0	0	0	0	0	0
	입원	0	0	0	0	0	0	0	0	0	0	0	0	0		
내분비.당뇨센 터	외래	0	0	0	0	0	0	0	0	0	0	0	0	0	0	0
	입원	0	0	0	0	0	0	0	0	0	0	0	0	0		
성장클리닉	외래	0	0	0	0	0	0	0	0	0	0	0	0	0	0	0
	입원	0	0	0	0	0	0	0	0	0	0	0	0	0		
족부클리닉	외래	0	2	0	0	0	0	0	0	0	0	0	0	0	0	0
	입원	0	0	0	0	0	0	0	0	0	0	0	0	0		
기타	외래	0	1	0	0	0	0	0	0	0	0	0	0	1	1	
	입원	0	0	0	0	0	0	0	0	0	0	0	0	0		
총계	외래	20	26	24	12	18	33	21	21	21	14	17	11	238	952	
	입원	65	55	66	65	74	49	58	50	51	68	76	37	714		

## B. 부위별 검사현황 [부위별]

부위별		월별	2023년										2024년		소계	총계	
			3월	4월	5월	6월	7월	8월	9월	10월	11월	12월	1월	2월			
상부위장	ESOPHAGOGRAM	외래	1	0	0	0	0	0	0	0	0	0	1	1	0	3	4
		입원	0	0	0	0	0	0	0	0	0	0	0	1	0	1	
	UGI	외래	0	0	0	0	0	0	0	0	0	0	0	0	0	0	0
		입원	0	0	0	0	0	0	0	0	0	0	0	0	0	0	
소장과 대장	SMALL BOWEL SERIES	외래	0	0	0	0	0	0	0	0	0	0	0	0	0	0	2
		입원	0	0	0	0	0	0	1	0	1	0	0	0	0	2	
	BARIUM ENEMA	외래	0	0	0	0	0	0	0	0	0	0	0	0	0	0	0
		입원	0	0	0	0	0	0	0	0	0	0	0	0	0	0	
DEFECOGRAM	외래	1	1	3	0	2	2	1	1	2	1	1	1	1	16	16	
	입원	0	0	0	0	0	0	0	0	0	0	0	0	0	0		
담체관	ERCP	외래	0	0	0	0	0	0	0	0	0	0	0	0	0	0	14
		입원	1	1	3	1	2	0	1	0	0	1	2	2	14		
	T-TUBOGRAM	외래	0	0	0	0	0	0	0	0	0	0	0	0	0	0	0
		입원	0	0	0	0	0	0	0	0	0	0	0	0	0	0	
PTBD-TUBOGRAM	외래	0	0	0	0	0	0	0	0	0	0	0	0	0	0	0	
	입원	0	0	0	0	0	0	0	0	0	0	0	0	0	0		
비뇨 생식기계	IVP	외래	0	0	0	0	0	0	0	0	1	0	0	0	1	11	
		입원	1	1	2	2	0	0	1	0	3	0	0	0	10		
	AGP	외래	0	0	0	0	0	0	0	0	0	0	0	0	0	1	
		입원	1	0	0	0	0	0	0	0	0	0	0	0	1		
	CYSTOGRAM	외래	0	1	0	0	0	1	1	1	0	0	0	0	4	19	
		입원	3	1	0	1	2	0	0	2	2	2	2	0	15		
	VCUG	외래	2	1	1	0	0	3	2	0	0	0	0	0	9	12	
		입원	0	0	0	3	0	0	0	0	0	0	0	0	3		
RGU	외래	1	0	0	0	0	1	1	1	1	1	0	2	8	22		
	입원	0	1	0	0	1	1	4	1	1	2	3	0	14			
SALPHINGOGRAPHY	외래	0	0	0	0	0	0	0	0	0	0	0	0	0	0		
	입원	0	0	0	0	0	0	0	0	0	0	0	0	0			
CAVERNOGRAM	외래	0	0	0	0	0	0	0	0	0	0	0	0	0	0		
	입원	0	0	0	0	0	0	0	0	0	0	0	0	0			
기타	OTHERS	외래	15	23	20	12	16	26	16	18	17	11	15	8	197	851	
		입원	59	51	61	58	69	48	51	47	44	63	68	35	654		
총계		외래	20	26	24	12	18	33	21	21	21	14	17	11	238	952	
		입원	65	55	66	65	74	49	58	50	51	68	76	37	714		

## C. 부위별 검사현황 [과별]

과별	부위별	상부위장관		소장과 대장			담췌관			비뇨생식기계					
		ESOPHAGO GRAM	UGI	SMALL BOWEL SERIES	BARIUM ENEMA	DEFECO GRAM	ERCP	PTBD	T-TUBO GRAM	IVP	RGP	AGP	CYSTO GRAM	VCUG	CHAIN CYSTO
내과(IM)	외래	3	0	0	0	1	0	0	0	0	0	0	0	1	0
	입원	0	0	0	0	0	296	0	0	0	0	0	3	1	0
소아청소년과(PD)	외래	0	0	0	0	0	0	0	0	0	0	0	0	0	0
	입원	1	0	2	0	0	0	0	0	0	0	0	0	0	0
외과(GS)	외래	0	0	0	0	15	0	0	0	0	0	0	0	0	0
	입원	0	0	0	0	0	3	0	0	0	0	0	2	0	0
흉부외과(TS)	외래	0	0	0	0	0	0	0	0	0	0	0	0	0	0
	입원	0	0	0	0	0	0	0	0	0	0	0	0	0	0
성형외과(PS)	외래	0	0	0	0	0	0	0	0	0	0	0	0	0	0
	입원	0	0	0	0	0	0	0	0	0	0	0	0	0	0
정형외과(OS)	외래	0	0	0	0	0	0	0	0	0	0	0	0	0	0
	입원	0	0	0	0	0	0	0	0	0	0	0	0	0	0
척추센터(SC)	외래	0	0	0	0	0	0	0	0	0	0	0	0	0	0
	입원	0	0	0	0	0	0	0	0	0	0	0	0	0	0
신경외과(NS)	외래	0	0	0	0	0	0	0	0	0	0	0	0	0	0
	입원	0	0	0	0	0	0	0	0	0	0	0	0	0	0
신경과(NM)	외래	0	0	0	0	0	0	0	0	0	0	0	0	0	0
	입원	0	0	0	0	0	0	0	0	0	0	0	0	0	0
정신건강의학과(NP)	외래	0	0	0	0	0	0	0	0	0	0	0	0	0	0
	입원	0	0	0	0	0	0	0	0	0	0	0	0	0	0
안과(OT)	외래	0	0	0	0	0	0	0	0	0	0	0	0	0	0
	입원	0	0	0	0	0	0	0	0	0	0	0	0	0	0
이비인후과(OL)	외래	0	0	0	0	0	0	0	0	0	0	0	0	0	0
	입원	0	0	0	0	0	0	0	0	0	0	0	0	0	0
비뇨의학과(UR)	외래	0	0	0	0	0	0	0	0	0	0	1	8	0	
	입원	0	0	0	0	0	0	0	0	1	0	1	8	2	
피부과	외래	0	0	0	0	0	0	0	0	0	0	0	0	0	0
	입원	0	0	0	0	0	0	0	0	0	0	0	0	0	0
응급의학과(EM)	외래	0	0	0	0	0	0	0	0	0	0	3	0	0	
	입원	0	0	0	0	0	0	0	0	0	0	0	0	0	
건강관리과(HC)	외래	0	0	0	0	0	0	0	0	0	0	0	0	0	
	입원	0	0	0	0	0	0	0	0	0	0	0	0	0	
재활의학과(RM)	외래	0	0	0	0	0	0	0	0	0	0	0	0	0	
	입원	0	0	0	0	0	0	0	0	0	0	0	0	0	
산과(OB)	외래	0	0	0	0	0	0	0	0	1	0	0	0	0	
	입원	0	0	0	0	0	0	0	0	9	0	0	2	0	
천식알러지센터(AC)	외래	0	0	0	0	0	0	0	0	0	0	0	0	0	
	입원	0	0	0	0	0	0	0	0	0	0	0	0	0	
족부&족관절센터	외래	0	0	0	0	0	0	0	0	0	0	0	0	0	
	입원	0	0	0	0	0	0	0	0	0	0	0	0	0	
내분비.당뇨센터	외래	0	0	0	0	0	0	0	0	0	0	0	0	0	
	입원	0	0	0	0	0	0	0	0	0	0	0	0	0	
성장클리닉	외래	0	0	0	0	0	0	0	0	0	0	0	0	0	
	입원	0	0	0	0	0	0	0	0	0	0	0	0	0	
족부클리닉	외래	0	0	0	0	0	0	0	0	0	0	0	0	0	
	입원	0	0	0	0	0	0	0	0	0	0	0	0	0	
기타	외래	0	0	0	0	0	0	0	0	0	0	0	0	0	
	입원	0	0	0	0	0	0	0	0	0	0	0	0	0	
소계	외래	3	0	0	0	16	0	0	0	1	0	0	4	9	
	입원	1	0	2	0	0	299	0	0	10	0	1	15	3	
총계		4	0	2	0	16	299	0	0	11	0	1	19	12	

과별	부위별	비뇨생식기계		조영검사							기타	소계	총계	
		RGU	PIBD-TUBO GRAM	CAVERNOSO GRAM	SIALO GRAM	DACRYO GRAM	ARTHRO GRAM	VENO GRAM	LYMPANGLO GRAM	MYELO GRAM				SALPHINGO GRAPHY
내과(IM)	외래	0	0	0	0	0	0	0	0	0	0	0	5	475
	입원	3	0	0	0	0	0	0	0	0	0	167	470	
소아청소년과(PD)	외래	0	0	0	0	0	0	0	0	0	0	0	0	5
	입원	0	0	0	0	0	0	0	0	0	0	2	5	
외과(GS)	외래	0	0	0	0	0	0	0	0	0	0	0	15	41
	입원	0	0	0	0	0	0	0	0	0	0	21	26	
흉부외과(TS)	외래	0	0	0	0	0	0	0	0	0	0	0	0	0
	입원	0	0	0	0	0	0	0	0	0	0	0	0	
성형외과(PS)	외래	0	0	0	0	0	0	0	0	0	0	0	0	0
	입원	0	0	0	0	0	0	0	0	0	0	0	0	
정형외과(OS)	외래	0	0	0	0	0	0	0	0	0	0	67	67	78
	입원	0	0	0	0	0	0	0	0	0	0	11	11	
척추센터(SC)	외래	0	0	0	0	0	0	0	0	0	0	0	0	1
	입원	0	0	0	0	0	0	0	0	0	0	1	1	
신경외과(NS)	외래	0	0	0	0	0	0	0	0	0	0	0	0	14
	입원	0	0	0	0	0	0	0	0	0	0	14	14	
신경과(NM)	외래	0	0	0	0	0	0	0	0	0	0	0	0	54
	입원	0	0	0	0	0	0	0	0	0	0	54	54	
정신건강의학과(NP)	외래	0	0	0	0	0	0	0	0	0	0	0	0	0
	입원	0	0	0	0	0	0	0	0	0	0	0	0	
안과(OT)	외래	0	0	0	0	0	0	0	0	0	0	0	0	0
	입원	0	0	0	0	0	0	0	0	0	0	0	0	
이비인후과(OL)	외래	0	0	0	0	0	0	0	0	0	0	0	0	0
	입원	0	0	0	0	0	0	0	0	0	0	0	0	
비뇨의학과(UR)	외래	5	0	0	0	0	0	0	0	0	0	0	14	43
	입원	11	0	0	0	0	0	0	0	0	0	6	29	
피부과	외래	0	0	0	0	0	0	0	0	0	0	0	0	0
	입원	0	0	0	0	0	0	0	0	0	0	0	0	
응급의학과(EM)	외래	3	0	0	0	0	0	0	0	0	0	1	7	7
	입원	0	0	0	0	0	0	0	0	0	0	0	0	
건강관리과(HC)	외래	0	0	0	0	0	0	0	0	0	0	0	0	0
	입원	0	0	0	0	0	0	0	0	0	0	0	0	
재활의학과(RM)	외래	0	0	0	0	0	0	0	0	0	0	127	127	209
	입원	0	0	0	0	0	0	0	0	0	0	82	82	
산과(OB)	외래	0	0	0	0	0	0	0	0	0	0	0	1	12
	입원	0	0	0	0	0	0	0	0	0	0	0	11	
천식알러지센터(AC)	외래	0	0	0	0	0	0	0	0	0	0	0	0	0
	입원	0	0	0	0	0	0	0	0	0	0	0	0	
족부&족관절센터	외래	0	0	0	0	0	0	0	0	0	0	0	0	0
	입원	0	0	0	0	0	0	0	0	0	0	0	0	
내분비,당뇨센터	외래	0	0	0	0	0	0	0	0	0	0	0	0	0
	입원	0	0	0	0	0	0	0	0	0	0	0	0	
성장클리닉	외래	0	0	0	0	0	0	0	0	0	0	0	0	0
	입원	0	0	0	0	0	0	0	0	0	0	0	0	
족부클리닉	외래	0	0	0	0	0	0	0	0	0	0	0	0	0
	입원	0	0	0	0	0	0	0	0	0	0	0	0	
기타	외래	0	0	0	0	0	0	0	0	0	0	1	1	1
	입원	0	0	0	0	0	0	0	0	0	0	0	0	
소계	외래	8	0	0	0	0	0	0	0	0	0	196	237	940
	입원	14	0	0	0	0	0	0	0	0	0	358	703	
총계		22	0	0	0	0	0	0	0	0	0	554	940	

## 7) 핵의학과

## A. 검사현황

과별	월별	2023년										2024년		계	총계
		3월	4월	5월	6월	7월	8월	9월	10월	11월	12월	1월	2월		
내과(IM)	외래	8	5	3	1	5	9	13	11	10	11	20	11	107	229
	입원	6	7	9	15	19	8	15	8	12	8	7	8	122	
소아청소년과 (PD)	외래	0	0	0	0	0	0	0	0	0	0	0	0	0	0
	입원	0	0	0	0	0	0	0	0	0	0	0	0	0	
외과(GS)	외래	61	71	91	86	77	78	63	57	76	84	99	67	910	965
	입원	4	4	4	5	7	3	4	5	2	4	9	4	55	
흉부외과(TS)	외래	1	1	1	0	0	0	0	0	0	0	0	0	3	4
	입원	0	0	0	0	0	1	0	0	0	0	0	0	1	
성형외과(PS)	외래	0	0	0	0	0	0	0	0	0	0	0	0	0	0
	입원	0	0	0	0	0	0	0	0	0	0	0	0	0	
정형외과(OS)	외래	1	0	1	1	3	3	0	3	3	3	1	2	21	35
	입원	2	0	3	1	1	0	1	0	1	2	3	0	14	
척추센터(SC)	외래	0	0	0	0	0	0	0	0	1	0	0	0	1	5
	입원	0	0	1	1	0	1	0	1	0	0	0	0	4	
신경외과(NS)	외래	0	0	0	0	1	0	0	0	0	0	0	0	1	20
	입원	3	1	2	3	0	2	0	3	2	2	0	1	19	
신경과(NM)	외래	5	4	7	6	3	10	6	2	8	5	4	2	62	83
	입원	6	2	4	3	1	4	0	0	0	0	1	0	21	
정신건강의학과	외래	0	0	0	0	0	0	0	0	0	0	0	0	0	0
	입원	0	0	0	0	0	0	0	0	0	0	0	0	0	
이비인후과	외래	0	0	0	0	0	0	0	0	0	0	0	0	0	0
	입원	0	0	0	0	0	0	0	0	0	0	0	0	0	
비뇨의학과(UR)	외래	44	31	36	30	42	42	23	15	31	23	39	37	393	424
	입원	6	1	2	4	3	3	1	4	2	1	1	3	31	
피부과(DM)	외래	0	0	0	0	0	0	0	0	0	0	0	0	0	1
	입원	0	0	0	0	1	0	0	0	0	0	0	0	1	
방사선종양학과 (RO)	외래	0	0	0	0	0	0	0	0	0	0	0	1	1	1
	입원	0	0	0	0	0	0	0	0	0	0	0	0	0	
가정의학과(FM)	외래	0	1	0	0	0	0	1	0	0	0	0	0	2	2
	입원	0	0	0	0	0	0	0	0	0	0	0	0	0	
통증클리닉(PC)	외래	1	1	1	0	0	2	0	1	0	1	0	0	7	8
	입원	0	0	0	1	0	0	0	0	0	0	0	0	1	
재활의학과(RM)	외래	0	1	0	0	0	0	0	2	0	1	3	1	8	9
	입원	0	1	0	0	0	0	0	0	0	0	0	0	1	
산과(OB)	외래	0	1	2	0	0	0	1	0	0	0	0	1	5	6
	입원	0	0	0	0	0	0	0	0	1	0	0	0	1	
천식알러지센터 (AC)	외래	0	0	0	0	0	0	0	0	0	0	0	0	0	0
	입원	0	0	0	0	0	0	0	0	0	0	0	0	0	
암센터, 혈액내과 (CCD)	외래	5	1	8	7	2	4	8	3	4	4	5	2	53	53
	입원	0	0	0	0	0	0	0	0	0	0	0	0	0	
심장내과	외래	11	12	7	8	2	8	6	4	6	9	4	3	80	80
	입원	0	0	0	0	0	0	0	0	0	0	0	0	0	
족부&족관절센터 (FAD)	외래	0	0	0	1	0	0	1	1	0	0	0	1	4	4
	입원	0	0	0	0	0	0	0	0	0	0	0	0	0	
성장클리닉(GRO)	외래	2	0	0	1	1	0	1	1	0	0	1	0	7	7
	입원	0	0	0	0	0	0	0	0	0	0	0	0	0	
내분비, 당뇨병 센터(EDM)	외래	3	8	17	9	18	17	9	17	18	10	11	11	148	148
	입원	0	0	0	0	0	0	0	0	0	0	0	0	0	
족부클리닉(PDC)	외래	0	0	0	1	0	0	0	0	0	0	0	1	2	2
	입원	0	0	0	0	0	0	0	0	0	0	0	0	0	
운동의학	외래	0	0	0	0	0	1	0	0	0	0	0	0	1	1
	입원	0	0	0	0	0	0	0	0	0	0	0	0	0	
총계	외래	142	137	174	151	154	174	132	117	157	151	187	140	1,816	2,087
	입원	27	16	25	33	32	22	21	21	20	17	21	16	271	

## B. 부위별 검사현황

과별	부위별	MECKE I	RI ANGIO	BONE SCAN	CYSTE RNO	Esophago gastric	GALLI UM	MYOCARDIAL	DMSA	LIVER	SALIVARI	IODINE	Lungperfusion	TESTIS	PET CT	SPECT	DTPA	DISIDA	THYROID	기타	소계	총계
내과(IM)	외래	0	0	24	0	0	0	0	1	0	1	0	0	0	0	27	1	5	43	5	107	229
	입원	4	0	72	0	0	0	0	2	0	0	0	0	0	0	21	0	1	20	2	122	
소아청소년과(PD)	외래	0	0	0	0	0	0	0	0	0	0	0	0	0	0	0	0	0	0	0	0	0
	입원	0	0	0	0	0	0	0	0	0	0	0	0	0	0	0	0	0	0	0	0	
외과(GS)	외래	0	0	893	0	0	0	0	0	0	0	0	0	0	0	15	0	0	2	0	910	965
	입원	0	0	40	0	0	0	0	0	0	3	0	0	0	0	10	0	2	0	0	55	
흉부외과(TS)	외래	0	0	3	0	0	0	0	0	0	0	0	0	0	0	0	0	0	0	0	3	4
	입원	0	0	1	0	0	0	0	0	0	0	0	0	0	0	0	0	0	0	0	1	
성형외과(PS)	외래	0	0	0	0	0	0	0	0	0	0	0	0	0	0	0	0	0	0	0	0	0
	입원	0	0	0	0	0	0	0	0	0	0	0	0	0	0	0	0	0	0	0	0	
정형외과(OS)	외래	0	0	21	0	0	0	0	0	0	0	0	0	0	0	0	0	0	0	0	21	35
	입원	0	0	10	0	0	0	0	0	0	0	0	0	0	0	3	0	0	1	0	14	
척추센터(SC)	외래	0	0	1	0	0	0	0	0	0	0	0	0	0	0	0	0	0	0	0	1	5
	입원	0	0	2	0	0	0	0	0	0	0	0	0	0	0	2	0	0	0	0	4	
신경외과(NS)	외래	0	0	1	0	0	0	0	0	0	0	0	0	0	0	0	0	0	0	0	1	20
	입원	0	0	16	0	0	0	0	0	0	0	0	0	0	0	1	0	0	0	2	19	
신경과(NM)	외래	0	0	1	0	0	0	0	0	0	0	0	0	0	0	0	0	0	0	61	62	83
	입원	0	0	2	0	0	0	0	0	0	0	0	0	0	0	0	0	0	1	18	21	
정신건강의학과	외래	0	0	0	0	0	0	0	0	0	0	0	0	0	0	0	0	0	0	0	0	0
	입원	0	0	0	0	0	0	0	0	0	0	0	0	0	0	0	0	0	0	0	0	
산부인과(OG)	외래	0	0	5	0	0	0	0	0	0	0	0	0	0	0	0	0	0	0	0	5	6
	입원	0	0	1	0	0	0	0	0	0	0	0	0	0	0	0	0	0	0	0	1	
이비인후과	외래	0	0	0	0	0	0	0	0	0	0	0	0	0	0	0	0	0	0	0	0	0
	입원	0	0	0	0	0	0	0	0	0	0	0	0	0	0	0	0	0	0	0	0	
비뇨의학과(UR)	외래	0	0	372	0	0	0	0	19	0	0	0	0	0	0	0	2	0	0	0	393	424
	입원	0	0	25	0	0	0	0	4	0	0	0	0	0	0	1	1	0	0	0	31	
방사선종양학과(RO)	외래	0	0	1	0	0	0	0	0	0	0	0	0	0	0	0	0	0	0	0	1	1
	입원	0	0	0	0	0	0	0	0	0	0	0	0	0	0	0	0	0	0	0	0	
가정의학과(FM)	외래	0	0	1	0	0	0	0	0	0	0	0	0	0	0	0	0	0	1	0	2	2
	입원	0	0	0	0	0	0	0	0	0	0	0	0	0	0	0	0	0	0	0	0	
피부과(DM)	외래	0	0	0	0	0	0	0	0	0	0	0	0	0	0	0	0	0	0	0	0	1
	입원	0	0	0	0	0	0	0	0	0	0	0	0	0	0	1	0	0	0	0	1	
통증클리닉(PC)	외래	0	0	7	0	0	0	0	0	0	0	0	0	0	0	0	0	0	0	0	7	8
	입원	0	0	1	0	0	0	0	0	0	0	0	0	0	0	0	0	0	0	0	1	
재활의학과(RM)	외래	0	0	8	0	0	0	0	0	0	0	0	0	0	0	0	0	0	0	0	8	9
	입원	0	0	1	0	0	0	0	0	0	0	0	0	0	0	0	0	0	0	0	1	
천식알러지센터(AC)	외래	0	0	0	0	0	0	0	0	0	0	0	0	0	0	0	0	0	0	0	0	0
	입원	0	0	0	0	0	0	0	0	0	0	0	0	0	0	0	0	0	0	0	0	
암센터, 혈액내과(CCD)	외래	0	0	34	0	0	0	0	0	0	0	0	0	0	0	18	0	0	0	1	53	53
	입원	0	0	0	0	0	0	0	0	0	0	0	0	0	0	0	0	0	0	0	0	
심장내과	외래	0	0	2	0	0	0	0	0	0	0	0	0	0	0	78	0	0	0	0	80	80
	입원	0	0	0	0	0	0	0	0	0	0	0	0	0	0	0	0	0	0	0	0	
족부&족관절센터(FAD)	외래	0	0	4	0	0	0	0	0	0	0	0	0	0	0	0	0	0	0	0	4	4
	입원	0	0	0	0	0	0	0	0	0	0	0	0	0	0	0	0	0	0	0	0	
성장클리닉(GRO)	외래	0	0	0	0	0	0	0	0	0	0	0	0	0	0	0	0	0	7	0	7	7
	입원	0	0	0	0	0	0	0	0	0	0	0	0	0	0	0	0	0	0	0	0	
내분비·당뇨병센터(DDM)	외래	0	0	0	0	0	0	0	0	0	0	30	0	0	0	0	0	0	118	0	148	148
	입원	0	0	0	0	0	0	0	0	0	0	0	0	0	0	0	0	0	0	0	0	
족부클리닉(PDC)	외래	0	0	2	0	0	0	0	0	0	0	0	0	0	0	0	0	0	0	0	2	2
	입원	0	0	0	0	0	0	0	0	0	0	0	0	0	0	0	0	0	0	0	0	
운동의학	외래	0	0	0	0	0	0	0	0	0	0	0	0	0	0	0	0	0	1	0	1	1
	입원	0	0	0	0	0	0	0	0	0	0	0	0	0	0	0	0	0	0	0	0	
소계	외래	0	0	1,380	0	0	0	0	20	0	1	30	0	0	0	138	3	5	172	67	1,816	2,087
	입원	4	0	171	0	0	0	0	6	0	3	0	0	0	0	39	1	3	22	22	271	
총계		4	0	1,551	0	0	0	0	26	0	4	30	0	0	0	177	4	8	194	89	2,087	2,087

## 8) 초음파 통계

## A. 검사현황

과별	월별	2023년												2024년		계	총계
		3월	4월	5월	6월	7월	8월	9월	10월	11월	12월	1월	2월				
내과(IM)	외래	148	106	113	134	106	154	136	136	164	127	136	105	1,565	1,908		
	입원	47	51	38	39	10	21	16	20	25	23	36	17	343			
소아청소년과 (PD)	외래	105	57	73	88	109	107	62	96	84	84	80	65	1,010	2,189		
	입원	127	88	102	90	103	133	69	117	117	97	77	59	1,179			
외과(GS)	외래	320	317	349	323	303	340	284	301	337	314	350	294	3,832	3,913		
	입원	11	12	6	4	8	5	9	4	6	3	7	6	81			
흉부외과(TS)	외래	1	2	0	0	0	0	0	0	0	0	0	0	3	10		
	입원	0	0	0	1	3	2	0	1	0	0	0	0	7			
성형외과(PS)	외래	0	0	0	2	0	1	0	1	1	2	0	1	8	8		
	입원	0	0	0	0	0	0	0	0	0	0	0	0	0			
정형외과(OS)	외래	24	18	13	30	18	24	15	22	26	28	16	15	249	360		
	입원	16	18	7	14	15	5	6	6	8	9	5	2	111			
척추센터(SC)	외래	0	0	0	0	1	0	0	0	0	0	0	0	1	8		
	입원	0	0	0	0	1	1	0	1	1	1	0	2	7			
신경외과(NS)	외래	0	1	0	0	0	0	0	0	0	0	0	0	1	12		
	입원	2	0	1	4	1	1	0	0	1	0	0	1	11			
신경과(NM)	외래	1	0	1	0	1	1	0	2	1	1	2	0	10	30		
	입원	4	2	2	1	0	1	4	0	2	1	1	2	20			
정신건강 의학과(NP)	외래	0	0	0	0	1	0	0	0	0	0	0	0	1	4		
	입원	1	0	0	2	0	0	0	0	0	0	0	0	3			
안과(OT)	외래	0	0	1	0	0	0	0	0	0	0	0	0	1	1		
	입원	0	0	0	0	0	0	0	0	0	0	0	0	0			
이비인후과 (OL)	외래	3	2	4	1	5	2	4	9	4	4	5	6	49	53		
	입원	1	0	0	0	0	1	0	1	1	0	0	0	4			
비뇨의학과 (UR)	외래	13	13	12	6	2	10	15	2	5	8	7	7	100	118		
	입원	5	3	0	4	0	0	0	2	0	0	3	1	18			
피부과(DM)	외래	1	0	0	2	0	0	0	0	0	0	0	1	4	4		
	입원	0	0	0	0	0	0	0	0	0	0	0	0	0			
방사선 종양학과(RO)	외래	0	0	0	0	0	1	0	0	0	0	0	0	1	1		
	입원	0	0	0	0	0	0	0	0	0	0	0	0	0			
가정의학과 (FM)	외래	8	3	8	5	1	4	5	2	2	3	1	3	45	45		
	입원	0	0	0	0	0	0	0	0	0	0	0	0	0			
응급의학과 (EM)	외래	11	6	4	4	6	6	4	9	7	6	15	11	89	89		
	입원	0	0	0	0	0	0	0	0	0	0	0	0	0			
종합검진센터 (AMHC)	외래	0	0	0	0	0	0	0	0	0	0	0	0	0	0		
	입원	0	0	0	0	0	0	0	0	0	0	0	0	0			
치과(DT)	외래	0	0	0	0	0	0	0	0	0	0	0	0	0	0		
	입원	0	0	0	0	0	0	0	0	0	0	0	0	0			
통증클리닉 (PC)	외래	0	0	0	0	0	1	0	0	0	1	1	0	3	3		
	입원	0	0	0	0	0	0	0	0	0	0	0	0	0			
재활의학과 (RM)	외래	1	0	1	0	1	0	0	0	0	0	0	0	3	6		
	입원	1	0	0	0	0	0	1	0	0	1	0	0	3			
산과(OB)	외래	24	30	36	32	37	29	23	33	30	33	29	24	360	366		
	입원	1	0	0	0	0	1	1	0	0	1	2	0	6			
천식알러지 센터(AC)	외래	0	0	0	0	1	0	0	1	0	0	0	0	2	2		
	입원	0	0	0	0	0	0	0	0	0	0	0	0	0			
암센터, 혈액 내과(CCD)	외래	0	0	0	0	0	0	0	0	1	0	0	2	3	3		
	입원	0	0	0	0	0	0	0	0	0	0	0	0	0			
심장내과 (CRD)	외래	7	1	3	4	2	1	0	3	4	1	0	2	28	28		
	입원	0	0	0	0	0	0	0	0	0	0	0	0	0			
족부&족관절 센터(FAD)	외래	23	26	22	19	24	26	26	16	31	18	18	14	263	263		
	입원	0	0	0	0	0	0	0	0	0	0	0	0	0			
성장클리닉 (GRO)	외래	11	5	5	6	9	1	8	12	11	13	9	5	95	102		
	입원	0	0	0	0	0	3	0	1	0	0	0	3	7			
인공신장실	외래	0	0	0	0	0	0	0	0	0	0	0	0	0	0		
	입원	0	0	0	0	0	0	0	0	0	0	0	0	0			
내분비, 당뇨병 센터(EDM)	외래	189	168	190	169	183	197	178	141	191	162	198	145	2,111	2,111		
	입원	0	0	0	0	0	0	0	0	0	0	0	0	0			

과별	월별	2023년										2024년		계	총계	
		3월	4월	5월	6월	7월	8월	9월	10월	11월	12월	1월	2월			
운동의학 (SMC)	외래	0	0	0	0	1	0	0	0	0	0	0	0	0	1	1
	입원	0	0	0	0	0	0	0	0	0	0	0	0	0	0	
기타 (OTHERS)	외래	2	1	7	7	9	8	14	6	3	7	5	4	73	73	
	입원	0	0	0	0	0	0	0	0	0	0	0	0	0		
총계	외래	892	756	842	832	820	913	774	792	902	812	872	704	9,911	11,711	
	입원	216	174	156	159	141	174	106	153	161	136	131	93	1,800		

## B. 부위별 검사현황

과별	부위별	ABD	ABD PCNA/B	BREAST	BREAST PCNA/B	H&N	NECK PCNA/B	MSK	MSK ASP/PIG	DOPPLER	ASP/PIG	기타	소계	총계
		내과(IM)	외래	1057.0	0.0	0.0	0.0	153.0	28.0	19.0	1.0	9.0	0.0	
	입원	149.0	54.0	2.0	2.0	5.0	5.0	66.0	11.0	24.0	45.0	27.0	343.0	
소아청소년과 (PD)	외래	599.0	0.0	0.0	0.0	204.0	1.0	284.0	0.0	0.0	0.0	14.0	1010.0	2189.0
	입원	590.0	0.0	0.0	0.0	297.0	2.0	192.0	0.0	0.0	0.0	6.0	1179.0	
외과(GS)	외래	772.0	0.0	2620.0	211.0	93.0	6.0	0.0	4.0	0.0	0.0	21.0	3832.0	3913.0
	입원	4.0	0.0	31.0	37.0	1.0	0.0	105.0	1.0	0.0	4.0	3.0	81.0	
흉부외과(TS)	외래	0.0	0.0	0.0	0.0	2.0	0.0	1.0	0.0	0.0	0.0	0.0	3.0	10.0
	입원	1.0	0.0	1.0	0.0	0.0	0.0	1.0	0.0	0.0	3.0	1.0	7.0	
성형외과(PS)	외래	0.0	0.0	0.0	0.0	0.0	0.0	0.0	0.0	0.0	0.0	0.0	8.0	8.0
	입원	0.0	0.0	0.0	0.0	0.0	0.0	8.0	0.0	0.0	0.0	0.0	0.0	
정형외과(OS)	외래	1.0	0.0	0.0	0.0	1.0	0.0	35.0	14.0	1.0	0.0	13.0	249.0	360.0
	입원	18.0	0.0	0.0	0.0	1.0	1.0	219.0	50.0	2.0	1.0	3.0	111.0	
척추센터(SC)	외래	0.0	0.0	0.0	0.0	0.0	0.0	0.0	1.0	0.0	0.0	0.0	1.0	8.0
	입원	2.0	0.0	1.0	0.0	1.0	0.0	0.0	1.0	1.0	0.0	1.0	7.0	
신경외과(NS)	외래	0.0	0.0	0.0	0.0	0.0	0.0	1.0	0.0	0.0	0.0	1.0	1.0	12.0
	입원	2.0	0.0	0.0	0.0	0.0	1.0	0.0	2.0	1.0	2.0	2.0	11.0	
신경과(NM)	외래	1.0	0.0	0.0	0.0	1.0	1.0	2.0	0.0	1.0	0.0	5.0	10.0	30.0
	입원	12.0	0.0	0.0	0.0	1.0	0.0	1.0	2.0	0.0	0.0	3.0	20.0	
정신건강의학과 (NP)	외래	0.0	0.0	0.0	0.0	0.0	0.0	1.0	0.0	0.0	0.0	0.0	1.0	4.0
	입원	3.0	0.0	0.0	0.0	0.0	0.0	0.0	0.0	0.0	0.0	0.0	3.0	
산부인과(OG)	외래	1.0	0.0	351.0	3.0	5.0	0.0	0.0	0.0	0.0	0.0	0.0	360.0	366.0
	입원	1.0	0.0	2.0	1.0	0.0	1.0	0.0	0.0	1.0	0.0	0.0	6.0	
안과(OT)	외래	0.0	0.0	1.0	0.0	0.0	0.0	0.0	0.0	0.0	0.0	0.0	1.0	1.0
	입원	0.0	0.0	0.0	0.0	0.0	0.0	0.0	0.0	0.0	0.0	0.0	0.0	
이비인후과 (OL)	외래	0.0	0.0	1.0	0.0	22.0	25.0	0.0	0.0	0.0	0.0	1.0	49.0	53.0
	입원	3.0	0.0	1.0	0.0	0.0	0.0	0.0	0.0	0.0	0.0	0.0	4.0	
비뇨의학과 (UR)	외래	4.0	0.0	0.0	0.0	2.0	0.0	0.0	0.0	0.0	0.0	94.0	100.0	118.0
	입원	1.0	3.0	0.0	0.0	1.0	1.0	0.0	0.0	1.0	0.0	11.0	18.0	
피부과(DM)	외래	0.0	0.0	0.0	0.0	0.0	0.0	0.0	0.0	0.0	0.0	1.0	4.0	4.0
	입원	0.0	0.0	0.0	0.0	0.0	0.0	3.0	0.0	0.0	0.0	0.0	0.0	
방사선종양 학과(RO)	외래	0.0	0.0	0.0	1.0	0.0	0.0	0.0	0.0	0.0	0.0	0.0	1.0	1.0
	입원	0.0	0.0	0.0	0.0	0.0	0.0	0.0	0.0	0.0	0.0	0.0	0.0	
가정의학과 (FM)	외래	23.0	0.0	6.0	0.0	12.0	0.0	0.0	0.0	3.0	0.0	1.0	45.0	45.0
	입원	0.0	0.0	0.0	0.0	0.0	0.0	0.0	0.0	0.0	0.0	0.0	0.0	
응급의학과 (EM)	외래	24	0	0	0	2	0	0	5	1	2	52	89	89
	입원	0	0	0	0	0	0	3	0	0	0	0	0	
종합검진센터 (AMHC)	외래	0	0	0	0	0	0	0	0	0	0	0	0	0
	입원	0	0	0	0	0	0	0	0	0	0	0	0	
치과(DT)	외래	0	0	0	0	0	0	0	0	0	0	0	0	0
	입원	0	0	0	0	0	0	0	0	0	0	0	0	
통증클리닉 (PC)	외래	0	0	0	0	0	0	0	0	0	0	0	3	3
	입원	0	0	0	0	0	0	3	0	0	0	0	0	
재활의학과 (RM)	외래	1	0	0	0	1	0	0	0	1	0	0	3	6
	입원	2	0	1	0	0	0	0	0	0	0	0	3	
천식알러지센 타(AC)	외래	1	0	0	0	1	0	0	0	0	0	0	2	2
	입원	0	0	0	0	0	0	0	0	0	0	0	0	
암센터.혈액 내과(CCD)	외래	1	0	2	0	0	0	0	0	0	0	0	3	3
	입원	0	0	0	0	0	0	0	0	0	0	0	0	

과별	부위별	ABD	ABD PCNA/B	BREAST	BREAST PCNA/B	H&N	NECK PCNA/B	MSK	MSK ASP/PIG	DOPPLER	ASP/PIG	기타	소계	총계
		심장내과 (CRD)	외래	18	0	0	0	0	0	0	0	10	0	0
	입원	0	0	0	0	0	0	0	0	0	0	0	0	
족부&족관절 센터(FAD)	외래	0	0	0	0	0	0	0	0	0	0	0	263	263
	입원	0	0	0	0	0	0	263	0	0	0	0	0	
성장클리닉 (GRO)	외래	30	0	0	0	55	0	0	0	0	0	10	95	102
	입원	5	0	0	0	2	0	0	0	0	0	0	7	
인공신장실	외래	0	0	0	0	0	0	0	0	0	0	0	0	0
	입원	0	0	0	0	0	0	0	0	0	0	0	0	
내분비, 당뇨 병센터(EDM)	외래	24	0	1	0	1137	949	0	0	0	0	0	2,111	2,111
	입원	0	0	0	0	0	0	0	0	0	0	0	0	
운동의학 (SMC)	외래	0	0	0	1	0	0	0	0	0	0	0	1	1
	입원	0	0	0	0	0	0	0	0	0	0	0	0	
기타 (OTHERS)	외래	0	0	0	0	62	0	0	0	0	0	0	73	73
	입원	0	0	0	0	0	0	11	0	0	0	0	0	
소계	외래	2,557	0	2,982	216	1753	1,011	342	25	26	2	464	9,911	11,711
	입원	793	57	39	40	309	11	875	67	30	55	57	1,800	
총계		3,350	57	3,021	256	2062	1,022	1217	92	56	57	521	11,711	11,711

## 9) 일반촬영 통계

## A. 부위별 검사현황

부위별		월별	2023년												2024년		소계	총계
			3월	4월	5월	6월	7월	8월	9월	10월	11월	12월	1월	2월				
흉부	CHEST	외래	4,426	4,452	4,780	4,335	4,447	4,213	3,679	3,863	3,876	4,288	4,551	3,411	50,321	101,287		
		입원	4,992	4,462	4,435	3,983	4,441	4,305	3,977	4,096	4,093	4,028	4,787	3,367	50,966			
	RIB	외래	81	72	105	73	68	42	76	86	57	60	61	44	825		891	
		입원	8	5	3	2	7	6	4	10	8	8	3	2	66			
	STERNUM	외래	58	46	72	39	49	24	29	32	27	35	27	18	456		459	
		입원	0	0	0	0	2	0	0	0	0	0	0	1	3			
복부	ABD OMEN	외래	1,611	1,704	1,909	1,759	1,988	2,045	1,758	1,638	1,702	1,759	1,929	1,477	21,279	49,463		
		입원	2,640	2,157	2,320	2,220	2,401	2,404	2,377	2,202	2,247	2,492	2,608	2,116	28,184			
	KUB	외래	509	411	438	377	447	421	360	313	376	303	389	307	4,651		6,551	
		입원	208	169	112	154	203	178	130	162	155	153	146	130	1,900			
두부	SKULL	외래	289	275	307	301	304	258	203	231	205	228	207	222	3,030	3,382		
		입원	22	37	40	31	45	32	29	29	42	9	23	13	352			
	PNS	외래	360	356	424	430	339	321	287	280	336	336	435	321	4,225	4,327		
		입원	5	7	7	10	8	10	7	7	11	12	9	9	102			
	MA STOID	외래	0	0	0	0	0	0	0	0	0	0	0	0	0	0		
		입원	0	0	0	0	0	0	0	0	0	0	0	0	0			
	MAN DIBLE	외래	4	5	10	6	11	8	6	4	5	4	4	0	67	80		
		입원	0	2	1	1	2	2	2	2	0	0	1	0	13			
	Z-ARCH	외래	13	23	19	23	18	16	6	15	13	12	11	10	179	196		
		입원	1	3	3	1	1	5	0	0	2	0	0	1	17			
	ORBIT	외래	3	2	0	0	0	0	0	1	0	0	0	0	6	7		
		입원	0	0	0	0	1	0	0	0	0	0	0	0	1			
	SELLA	외래	0	0	0	0	1	0	0	0	1	0	0	0	2	2		
		입원	0	0	0	0	0	0	0	0	0	0	0	0	0			
	AD ENOID	외래	2	1	2	0	4	6	10	2	1	2	1	6	37	37		
		입원	0	0	0	0	0	0	0	0	0	0	0	0	0			
	T-M JOINT	외래	0	0	0	0	2	0	0	0	0	0	0	0	2	3		
		입원	0	0	0	0	0	0	0	0	0	0	1	0	1			
NASAL BONE	외래	36	32	28	33	19	17	24	25	29	23	20	24	310	366			
	입원	4	13	5	2	1	5	2	5	10	2	3	4	56				
척추	C&C-T SPINE	외래	374	333	416	368	351	329	253	304	333	308	328	276	3,973	4,379		
		입원	34	34	40	22	42	37	36	27	27	43	30	34	406			
	T&T-L SPINE	외래	255	226	227	277	228	255	225	253	254	210	243	217	2,870	3,102		
		입원	11	33	12	10	34	27	23	18	18	18	24	4	232			
	L&L-S SPINE	외래	53	47	66	54	56	54	59	49	45	54	49	42	628	1,022		
		입원	24	46	29	27	37	31	42	36	23	28	44	27	394			
SAC RUM	외래	4	3	0	5	3	4	1	4	2	2	1	4	33	38			
	입원	1	2	1	0	0	0	0	0	0	0	1	0	5				
상지	CLAV ICLE	외래	67	49	64	84	83	85	87	108	70	51	51	31	830	887		
		입원	7	7	4	0	10	0	6	5	8	7	1	2	57			
	SCAPULAR	외래	179	156	171	153	154	129	135	101	173	135	178	132	1,796	1,976		
		입원	26	8	15	11	12	14	19	12	16	23	17	7	180			
	HUMEROUS	외래	21	29	36	35	54	48	35	37	43	31	74	31	474	592		
		입원	11	1	7	10	13	5	11	9	19	8	18	6	118			
	ELBOW	외래	602	551	628	483	659	561	539	502	587	502	644	467	6,725	7,105		
		입원	37	39	48	37	42	30	38	16	34	21	27	11	380			
	FOR EARM	외래	46	34	79	50	62	63	47	64	32	45	26	20	568	653		
		입원	8	4	5	13	12	7	7	11	4	2	5	7	85			
	WRIST	외래	619	579	709	649	644	676	594	616	680	562	1,055	851	8,234	9,154		
		입원	74	76	112	97	95	66	45	43	73	62	141	36	920			
HAND	외래	546	434	448	478	605	486	489	455	477	491	505	488	5,902	6,224			
	입원	25	35	43	20	42	23	12	35	18	24	27	18	322				
골반	PELVIS	외래	533	453	483	465	515	351	435	412	465	485	464	302	5,363	6,569		
		입원	133	105	138	105	84	76	67	99	121	95	128	55	1,206			
	RGHIP	외래	574	552	581	565	613	401	558	539	620	580	590	405	6,578		8,726	
입원	222	164	256	170	150	119	136	173	198	189	248	123	2,148					

부위별		월별	2023년										2024년		소계	총계
			3월	4월	5월	6월	7월	8월	9월	10월	11월	12월	1월	2월		
하지	FEMUR	외래	4	3	0	5	3	4	1	4	2	2	1	4	33	38
		입원	1	2	1	0	0	0	0	0	0	0	1	0	5	
	KNEE	외래	67	49	64	84	83	85	87	108	70	51	51	31	830	887
		입원	7	7	4	0	10	0	6	5	8	7	1	2	57	
	TIBIA	외래	179	156	171	153	154	129	135	101	173	135	178	132	1,796	1,976
		입원	26	8	15	11	12	14	19	12	16	23	17	7	180	
	ANKLE	외래	21	29	36	35	54	48	35	37	43	31	74	31	474	592
		입원	11	1	7	10	13	5	11	9	19	8	18	6	118	
	FOOT	외래	602	551	628	483	659	561	539	502	587	502	644	467	6,725	7,105
		입원	37	39	48	37	42	30	38	16	34	21	27	11	380	
전신	SCANOGRAM	외래	46	34	79	50	62	63	47	64	32	45	26	20	568	653
		입원	8	4	5	13	12	7	7	11	4	2	5	7	85	
기타	OTHERS	외래	619	579	709	649	644	676	594	616	680	562	1,055	851	8,234	9,154
		입원	74	76	112	97	95	66	45	43	73	62	141	36	920	
총계		외래	546	434	448	478	605	486	489	455	477	491	505	488	5,902	6,224
		입원	25	35	43	20	42	23	12	35	18	24	27	18	322	

## B. 부위별 검사현황 [EXPOSURE]

부위별		월별	2023년										2024년		소계	총계
			3월	4월	5월	6월	7월	8월	9월	10월	11월	12월	1월	2월		
흉부	CHEST	외래	7,399	7,387	7,875	7,152	7,314	6,986	6,198	6,560	6,426	7,122	7,717	5,697	83,833	147,659
		입원	6,172	5,582	5,592	5,034	5,521	5,338	4,952	5,090	5,153	5,028	6,221	4,143	63,826	
	RIB	외래	243	216	315	219	201	124	228	258	164	179	177	132	2,456	2,650
		입원	24	15	9	6	20	18	12	30	24	21	9	6	194	
STERNUM	외래	58	46	72	39	49	24	29	32	27	35	27	18	456	459	
	입원	0	0	0	0	2	0	0	0	0	0	0	1	3		
복부	ABDOMEN	외래	2,417	2,593	2,908	2,671	2,977	3,083	2,713	2,546	2,520	2,697	3,027	2,272	32,424	68,296
		입원	3,165	2,714	2,960	2,889	3,048	3,055	2,976	2,828	2,875	3,212	3,507	2,643	35,872	
	KUB	외래	509	411	438	377	447	421	360	313	376	303	389	307	4,651	6,551
		입원	208	169	112	154	203	178	130	162	155	153	146	130	1,900	
두부	SKULL	외래	917	890	996	896	888	776	624	756	622	707	696	663	9,431	10,208
		입원	53	76	99	61	96	66	71	64	89	21	59	22	777	
	PNS	외래	750	700	860	880	693	661	575	566	686	646	899	671	8,587	8,867
		입원	11	21	19	24	22	28	17	19	33	34	27	25	280	
	MASTOID	외래	0	0	0	0	0	0	0	0	0	0	0	0	0	0
		입원	0	0	0	0	0	0	0	0	0	0	0	0	0	
	MANDIBLE	외래	12	15	30	18	31	22	18	12	13	12	12	0	195	234
		입원	0	6	3	3	6	6	6	6	0	0	3	0	39	
	Z-ARCH	외래	13	23	19	23	18	16	6	15	13	12	11	10	179	196
		입원	1	3	3	1	1	5	0	0	2	0	0	1	17	
	ORBIT	외래	6	4	0	0	0	0	0	3	0	0	0	0	13	15
		입원	0	0	0	0	2	0	0	0	0	0	0	0	2	
	SELLA	외래	0	0	0	0	2	0	0	0	2	0	0	0	4	4
		입원	0	0	0	0	0	0	0	0	0	0	0	0	0	
	ADENOID	외래	2	1	2	0	4	6	10	2	1	2	1	6	37	37
		입원	0	0	0	0	0	0	0	0	0	0	0	0	0	
T-M JOINT	외래	0	0	0	0	8	0	0	0	0	0	0	0	8	12	
	입원	0	0	0	0	0	0	0	0	0	0	4	0	4		
NASAL BONE	외래	72	64	56	66	38	34	48	50	58	46	40	48	620	732	
	입원	8	26	10	4	2	10	4	10	20	4	6	8	112		
척추	C&C-T SPINE	외래	1,026	914	1,148	1,027	962	893	699	858	885	826	873	754	10,865	11,723
		입원	76	70	89	57	75	78	70	60	58	87	64	74	858	
	T&T-L SPINE	외래	493	431	434	522	440	485	430	488	489	405	477	422	5,516	5,952
		입원	22	61	22	20	58	54	36	36	36	36	47	8	436	
	L&L-S SPINE	외래	161	143	213	183	176	165	167	150	119	151	152	125	1,905	2,551
		입원	40	55	42	42	49	44	62	66	44	47	89	66	646	
	SAC RUM	외래	8	6	0	9	5	7	2	8	3	4	2	8	62	72
		입원	2	4	2	0	0	0	0	0	0	0	2	0	10	

부위별	월별	2023년										2024년		소계	총계	
		3월	4월	5월	6월	7월	8월	9월	10월	11월	12월	1월	2월			
상지	CLAVICLE	외래	107	78	99	118	118	132	142	164	112	77	77	47	1,271	1,340
		입원	7	9	6	0	11	0	7	5	9	9	2	4	69	
	SCAPULAR	외래	193	171	180	162	162	135	142	109	178	142	183	135	1,892	2,103
		입원	31	10	17	14	14	18	22	16	20	24	18	7	211	
	HUMEROUS	외래	43	58	74	78	112	104	72	72	79	53	148	52	945	1,181
		입원	24	2	14	18	28	10	25	17	30	16	38	14	236	
	ELBOW	외래	1,113	1,048	1,218	933	1,137	1,012	959	919	1,072	840	1,069	729	12,049	12,821
		입원	93	74	97	73	86	55	77	30	69	41	55	22	772	
	FOREARM	외래	122	90	194	105	160	155	126	158	74	104	52	48	1,388	1,570
		입원	16	8	12	26	24	14	18	24	10	4	10	16	182	
WRIST	외래	1,190	1,122	1,380	1,215	1,203	1,248	1,133	1,182	1,252	1,064	1,825	1,430	15,244	16,952	
	입원	158	138	215	176	166	117	91	90	137	118	239	63	1,708		
HAND	외래	947	752	810	938	1,034	848	860	796	858	815	753	736	10,147	10,847	
	입원	57	68	91	45	85	42	31	70	43	62	71	35	700		
골반	PELVIS	외래	580	474	514	493	548	375	453	442	493	518	487	318	5,695	6,932
		입원	137	108	141	108	85	78	68	101	123	100	132	56	1,237	
	RGHIP	외래	646	618	652	632	677	458	631	604	701	656	644	460	7,379	9,639
하지	FEMUR	외래	208	258	222	154	252	136	248	176	160	154	206	86	2,260	2,977
		입원	94	70	64	22	73	38	56	54	52	74	72	48	717	
	KNEE	외래	1,208	1,187	1,240	1,289	1,235	984	1,113	1,100	991	771	898	622	12,638	14,472
		입원	154	123	212	159	130	149	154	176	154	159	198	66	1,834	
	TIBIA	외래	520	556	602	512	483	456	586	548	416	436	522	246	5,883	6,329
		입원	46	6	22	36	30	58	36	58	60	32	52	10	446	
	ANKLE	외래	1,451	1,448	1,580	1,432	1,412	1,475	1,252	1,202	1,349	1,320	1,468	1,112	16,501	18,667
		입원	152	136	226	169	149	161	176	148	190	214	336	109	2,166	
	FOOT	외래	1,382	1,377	1,213	1,462	1,409	1,529	1,231	1,310	1,417	1,167	1,243	897	15,637	17,364
		입원	115	104	96	164	172	170	127	136	232	178	159	74	1,727	
전신	SCANOGRAM	외래	136	140	120	130	130	154	110	156	164	100	204	174	1,718	1,718
기타	OTHERS	외래	7,788	7,133	7,989	7,987	7,854	7,746	6,920	7,158	7,300	5,777	7,303	5,777	86,732	92,648
		입원	477	479	613	551	607	479	474	536	432	513	505	250	5,916	
총계		외래	31,720	30,354	33,453	31,722	32,179	30,650	28,085	28,713	29,020	27,141	31,582	24,002	358,621	483,778
		입원	11,575	10,304	11,051	10,032	10,926	10,397	9,841	10,014	10,265	10,389	12,332	8,031	125,157	

C. 부위별 검사현황 (과별)

과별	부위별	흉부			복부		두부						척추							
		CHEST	RIB	STERNUM	ABDOMEN	KUB	SKULL	PNS	MASTOID	MANDIBLE	Z-ARCH	ORBIT	SELA	ADENOID	T-M JOINT	NASAL BONE	C&T SPINE	T&L SPINE	L&S SPINE	SACRUM
내과	외래	11,615	8	0	2,954	27	2	2,109	0	0	0	0	0	0	0	80	10	109	0	19
	입원	25,825	14	0	15,117	80	26	75	0	1	1	1	0	0	0	70	77	157	0	181
소아청소년과	외래	977	1	0	781	76	20	352	0	0	0	0	0	19	0	3	0	0	0	0
	입원	4,530	0	0	188	0	7	2	0	0	0	0	0	0	0	0	0	0	0	0
외과	외래	1,969	1	0	631	14	0	0	0	0	0	0	0	0	0	0	0	0	191	0
	입원	6,462	2	0	8,252	81	3	2	0	0	1	0	0	0	1	12	1	19	0	17
흉부외과	외래	885	182	83	38	0	0	0	0	0	0	0	0	0	0	0	0	1	0	0
	입원	2,495	0	1	732	2	2	1	0	0	0	0	0	0	0	2	1	2	1	3
성형외과	외래	127	1	0	0	0	257	2	0	2	49	5	0	0	175	1	0	0	0	0
	입원	1	0	0	0	0	71	0	0	0	11	0	0	0	54	0	0	1	0	0
정형외과	외래	684	11	0	2	0	0	0	0	0	0	0	0	0	0	799	10	1,077	9	3,160
	입원	2,368	30	0	440	12	9	5	0	0	2	0	0	1	1	97	3	228	0	166
척추센터	외래	138	0	0	0	0	0	0	0	0	0	0	0	0	0	326	185	5,636	12	2
	입원	718	1	0	160	0	1	0	0	0	2	0	0	0	0	18	85	741	0	10
신경외과	외래	538	5	0	2	0	176	0	0	0	0	0	0	0	0	475	33	439	0	2
	입원	3,872	5	1	727	0	205	1	0	0	0	0	0	0	0	163	34	196	1	15
신경과	외래	69	6	0	0	0	3	0	0	0	0	0	0	0	0	17	0	44	0	0
	입원	1,781	5	0	567	0	14	3	0	0	0	0	0	0	0	14	1	20	0	8

부위별 과별	흉부			복부		두부										척추					
	CHEST	RIB	STERNUM	ABODMEN	KUB	SKULL	PNS	MASTOID	MANDIBLE	Z-ARCH	ORBIT	SEL. LA	ADENOID	T-M JOINT	NASAL BONE	C&C-T SPINE	T&T-L SPINE	L&L-S SPINE	SACRUM	SHOUL	
정신건강 의학과	외래 입원	182 185	0 0	0 0	0 179	0 3	2 1	0 1	0 0	0 0	0 0	0 0	0 0	0 0	0 0	80 70	10 77	109 157	0 0	19 181	
산부 인과	외래 입원	761 633	0 1	0 0	9 243	4 19	0 0	1 2	0 0	0 0	0 0	0 0	0 0	0 0	19 0	3 0	0 0	0 0	0 0	0 0	
안과	외래 입원	883 11	0 0	0 0	0 0	0 0	0 0	0 0	0 0	0 0	0 0	0 0	0 0	0 0	0 1	0 12	0 1	191 19	0 0	0 17	
이비인 후과	외래 입원	711 118	1 1	1 1	0 12	0 3	132 1	1,154 2	0 0	0 0	0 0	0 0	0 0	0 0	0 0	0 0	0 2	0 1	1 2	0 1	0 3
비뇨 의학과	외래 입원	1,112 493	0 2	0 0	4 363	3,492 1,688	0 0	0 2	0 0	0 0	0 0	0 0	0 0	0 0	175 54	1 0	0 0	0 1	0 0	0 0	
피부과	외래 입원	129 14	0 0	0 0	0 6	0 2	0 0	0 2	0 0	0 0	0 0	0 0	0 0	0 1	0 1	799 97	10 3	1,077 228	9 0	3,160 166	
영상 의학과	외래 입원	0 0	0 0	0 0	0 0	0 0	0 0	0 0	0 0	0 0	0 0	0 0	0 0	0 0	0 0	326 18	185 85	5,636 741	12 0	2 10	
방사선 종양학과	외래 입원	19 0	1 0	0 0	0 0	0 0	0 0	0 0	0 0	0 0	0 0	0 0	0 0	0 0	0 0	475 163	33 34	439 196	0 1	2 15	
가정 의학과	외래 입원	608 3	14 0	0 0	25 3	5 0	0 0	58 0	0 0	0 0	0 0	0 0	0 0	0 0	0 0	17 14	0 1	44 20	0 0	0 8	
응급 의학과	외래 입원	23,157 0	553 0	371 0	16,768 0	1,027 0	2,431 0	27 0	0 0	60 0	130 0	1 0	0 0	0 0	0 0	0 4	0 2	1 14	0 1	0 5	
치과	외래 입원	134 14	0 0	0 0	0 0	0 0	3 4	0 0	0 12	0 0	0 0	0 0	0 0	0 0	0 1	1,240 1	10 16	0 0	0 1		
건강 관리과	외래 입원	6 0	0 0	0 0	0 0	0 0	0 0	0 0	0 0	0 0	0 0	0 0	0 0	0 0	0 0	0 0	0 0	0 0	0 0		
종합검 진센터	외래 입원	0 0	0 0	0 0	0 0	0 0	0 0	0 0	0 0	0 0	0 0	0 0	0 0	18 0	4 61	61 1	0 0	0 0	0 0		
통증 클리닉	외래 입원	31 13	22 1	0 0	3 13	2 0	0 1	0 1	0 0	0 0	0 0	0 0	0 0	0 0	0 0	0 7	0 0	361 84	0 1	0 10	
재활 의학과	외래 입원	30 1,367	13 4	1 0	4 1,173	0 10	1 7	0 2	0 0	0 0	0 0	0 0	0 0	0 0	0 0	0 1	0 1	0 0	0 0		
천식알러 지센터	외래 입원	685 0	0 0	0 0	10 0	0 0	0 0	521 0	0 0	0 0	0 0	0 0	0 0	0 0	0 0	0 0	0 0	0 0	0 0		
암센터, 혈액내과	외래 입원	800 0	3 0	0 0	29 0	0 0	1 0	0 0	0 0	0 0	0 0	0 0	0 0	0 0	0 0	0 0	0 0	0 0	0 0		
심장 내과	외래 입원	2,398 0	0 0	0 0	9 0	0 0	0 0	0 0	0 0	0 0	0 0	0 0	0 0	0 0	0 0	49 0	254 0	57 3	0 0		
치매 조기검진	외래 입원	0 0	0 0	0 0	0 0	0 0	0 0	0 0	0 0	0 0	0 0	0 0	0 0	1 0	131 1,861	505 1,618	1 1,740	0 0	0 0		
족부&족 관절센터	외래 입원	382 0	0 0	0 0	1 0	1 0	0 0	0 0	0 0	0 0	0 0	0 0	0 0	0 0	0 0	0 0	0 0	0 0	0 0		
성장 클리닉	외래 입원	179 63	1 0	0 0	6 9	2 0	1 0	0 1	0 0	0 0	0 0	0 0	1 0	0 0	0 0	0 0	0 0	0 0	0 0		
인공 신장실	외래 입원	436 0	0 0	0 0	3 0	1 0	0 0	0 0	0 0	0 0	0 0	0 0	0 0	0 0	0 0	0 0	0 0	0 0	0 0		
내분비, 당뇨병센터	외래 입원	600 0	1 0	0 0	0 0	0 0	1 0	0 0	0 0	0 0	0 0	1 0	0 0	1 0	159 2	72 9	395 16	2 0	90 2		
족부 클리닉	외래 입원	0 0	1 0	0 0	0 0	0 0	0 0	0 0	0 0	0 0	0 0	0 0	0 0	0 0	112 14	99 17	212 90	7 1	227 36		
운동 의학	외래 입원	57 0	0 0	0 0	0 0	0 0	0 0	1 0	0 0	0 0	0 0	0 0	0 0	0 0	0 0	0 0	0 0	0 0	0 0		
기타	외래 입원	19 0	0 0	0 0	0 0	0 0	0 0	0 0	0 0	0 0	0 0	0 0	0 0	0 0	1 0	6 0	0 0	0 0	0 0		
소계	외래	50,321	825	456	21,279	4,651	3,030	4,225	0	67	179	6	2	0	0	1	0	0	0		
	입원	50,966	66	3	28,184	1,900	352	102	0	13	17	1	0	0	0	0	0	0	0		
총계		101,287	891	459	49,463	6,551	3,382	4,327	0	80	196	7	2	37	3	366	4,379	3,102	12,248	38	5,717

과별	부위별	상지							골반					하지				전신 SCANO GRAM	기타	소계	총계
		CLAV ICLE	SCAP ULAR	HUME ROUS	ELBOW	FORE ARM	WRIST	HAND	PELVIS	REHIP	FEMUR	KNEE	TIBIA	ANKLE	FOOT						
내과	외래	0	0	0	16	0	1	343	73	3	1	5	0	33	206	0	97	17,711	61,073		
	입원	9	8	34	111	14	136	62	124	336	147	226	73	59	166	1	231	43,362			
소아청소년과	외래	4	0	0	0	0	7	0	0	0	0	2	0	0	0	0	5	2,247	7,095		
	입원	2	0	0	1	2	96	7	0	0	1	4	1	2	4	0	1	4,848			
외과	외래	0	0	0	0	0	0	0	0	0	0	2	0	0	2	0	4	2,814	17,774		
	입원	0	0	2	18	0	4	4	11	23	7	15	0	4	7	1	11	14,960			
흉부 외과	외래	0	0	0	0	0	0	0	0	0	0	0	0	0	0	0	4	1,193	4,493		
	입원	2	1	1	0	1	0	0	13	10	2	0	2	2	1	0	23	3,300			
성형 외과	외래	0	0	0	0	0	1	3	0	0	0	0	0	4	2	0	11	640	783		
	입원	0	0	0	0	0	3	1	0	0	0	0	0	0	0	0	1	143			
정형 외과	외래	446	1,695	195	1,723	166	5,059	1,186	2,996	4,501	294	2,946	94	386	370	16	8,441	36,266	46,009		
	입원	30	118	72	196	13	611	149	929	1,671	164	559	123	601	590	1	554	9,743			
척추 센터	외래	0	2	0	2	0	10	0	615	27	2	11	1	1	0	2,540	66	9,576	11,426		
	입원	0	4	2	10	0	2	5	14	19	2	6	4	1	0	36	9	1,850			
신경 외과	외래	0	1	1	1	1	0	1	4	2	0	5	0	0	0	56	4	1,746	7,142		
	입원	8	3	0	10	1	23	8	24	11	5	14	3	11	10	6	39	5,396			
신경과	외래	0	0	0	0	0	0	0	0	1	1	1	0	0	0	1	0	143	2,808		
	입원	3	10	1	6	1	25	7	14	32	3	14	1	7	11	87	30	2,665			
정신건강 의학과	외래	0	0	0	0	0	0	0	1	2	0	0	0	0	0	0	2	190	641		
	입원	0	0	2	2	0	1	9	5	2	0	3	0	12	11	0	9	451			
산부 인과	외래	0	0	0	0	0	0	0	2	5	0	0	0	0	0	0	0	2,033	2,965		
	입원	0	1	0	2	0	0	0	0	1	0	9	0	0	2	0	0	932			
안과	외래	0	0	0	0	0	0	0	1	1	0	0	0	0	0	0	0	885	901		
	입원	0	0	0	0	0	0	0	0	0	0	0	0	0	0	0	5	16			
이비인 후과	외래	0	0	0	0	0	1	0	0	0	0	0	0	0	0	0	7	2,090	2,305		
	입원	3	0	0	0	0	0	1	0	0	0	0	0	0	0	0	70	215			
비뇨 의학과	외래	0	0	0	0	0	0	0	0	0	0	0	0	0	0	0	0	4,969	7,667		
	입원	0	4	1	1	1	1	3	5	13	4	4	0	3	3	1	4	2,698			
피부과	외래	0	0	0	0	0	0	0	0	0	0	0	0	0	0	0	0	129	156		
	입원	0	0	0	0	0	0	0	0	0	0	1	0	0	0	0	0	27			
영상 의학과	외래	0	0	0	0	0	0	0	0	0	0	0	0	0	0	0	0	0	0		
	입원	0	0	0	0	0	0	0	0	0	0	0	0	0	0	0	0	0			
방사선 종양학과	외래	0	0	0	0	0	0	0	0	0	0	0	0	0	0	0	0	20	20		
	입원	0	0	0	0	0	0	0	0	0	0	0	0	0	0	0	0	0			
가정 의학과	외래	0	0	0	0	0	0	1	1	0	3	0	0	0	1	1	14	1,091	1,100		
	입원	0	0	0	0	0	0	0	0	0	0	0	0	0	0	0	0	9			
응급 의학과	외래	360	5	272	2,268	311	2,973	969	1,440	1,844	706	2,233	2,049	1,221	1,542	1	3,464	72,040	72,040		
	입원	0	0	0	0	0	0	0	0	0	0	0	0	0	0	0	0	0			
치과	외래	0	0	0	0	0	0	0	2	0	0	0	0	0	0	0	0	144	192		
	입원	0	0	0	0	4	4	6	2	0	0	0	0	0	0	0	2	48			
건강 관리과	외래	0	0	0	0	0	0	0	0	0	0	0	0	0	0	0	0	6	6		
	입원	0	0	0	0	0	0	0	0	0	0	0	0	0	0	0	0	0			
종합검 진센터	외래	0	0	0	0	0	0	0	0	0	0	0	0	0	0	0	2	2	2		
	입원	0	0	0	0	0	0	0	0	0	0	0	0	0	0	0	0	0			
통증 클리닉	외래	0	0	1	12	0	6	7	75	85	4	0	0	9	5	20	144	1,145	1,225		
	입원	0	0	0	0	0	2	4	2	4	0	2	0	1	1	1	5	80			
재활 의학과	외래	5	86	2	48	1	45	49	61	54	9	870	5	84	95	44	86	2,250	5,141		
	입원	0	31	3	6	1	12	6	16	26	4	33	2	3	2	8	17	2,891			
천식알러 지센터	외래	0	0	0	0	0	0	0	0	0	0	0	0	0	0	0	1	1,217	1,217		
	입원	0	0	0	0	0	0	0	0	0	0	0	0	0	0	0	0	0			
암센터 혈액내과	외래	0	0	0	1	0	0	0	2	1	1	0	0	0	0	0	0	845	845		
	입원	0	0	0	0	0	0	0	0	0	0	0	0	0	0	0	0	0			
심장 내과	외래	0	0	0	0	0	0	0	0	0	0	1	0	8	0	0	0	2,417	2,417		
	입원	0	0	0	0	0	0	0	0	0	0	0	0	0	0	0	0	0			
치매 조기검진	외래	0	0	0	0	0	0	0	0	0	0	0	0	0	0	0	0	0	0		
	입원	0	0	0	0	0	0	0	0	0	0	0	0	0	0	0	0	0			
족부&족 관절센터	외래	14	0	3	78	19	78	52	16	47	1	48	367	3,979	3,849	7	3,767	13,085	13,085		
	입원	0	0	0	0	0	0	0	0	0	0	0	0	0	0	0	0	0			
성장 클리닉	외래	0	0	0	2,573	69	50	3,288	69	0	0	55	0	0	0	1,018	69	7,450	7,778		
	입원	0	0	0	17	47	0	50	47	0	0	0	0	0	1	0	46	328			

과별	부위별	상지							골반				하지					전신	기타	소계	총계	
		CLAVICULAR	SCAPULAR	HUMEROUS	ELBOW	FORE ARM	WRIST	HAND	PELVIS	REHIP	FEMUR	KNEE	TIBIA	ANKLE	FOOT	SCANOGRAM						
인공신장실	외래	0	0	0	0	0	0	0	0	0	0	0	0	0	0	0	0	0	0	0	0	441
	입원	0	0	0	0	0	0	0	0	0	0	0	0	0	0	0	0	0	0	0	0	0
내분비, 당뇨병센터	외래	0	0	0	0	0	0	0	0	0	0	0	0	0	0	0	0	0	0	0	0	970
	입원	0	0	0	0	0	0	0	0	0	0	0	0	0	0	0	0	0	0	0	0	0
족부클리닉	외래	1	7	0	3	1	3	2	3	0	0	76	0	24	1,028	847	754	2,784	0	0	0	2,784
	입원	0	0	0	0	0	0	0	0	0	0	0	0	0	0	0	0	0	0	0	0	0
운동의학	외래	0	0	0	0	0	0	1	0	0	1	0	0	0	0	2	9	188	0	0	0	188
	입원	0	0	0	0	0	0	0	0	0	0	0	0	0	0	0	0	0	0	0	0	0
기타	외래	0	0	0	0	0	0	0	2	5	0	7	0	2	0	0	1	41	0	0	0	41
	입원	0	0	0	0	0	0	0	0	0	0	0	0	0	0	0	0	0	0	0	0	0
소계	외래	830	1,796	474	6,725	568	8,234	5,902	5,363	6,578	1,023	6,262	2,516	5,751	7,100	4,553	16,952	188,768	0	0	0	282,730
	입원	57	180	118	380	85	920	322	1,206	2,148	339	890	209	706	809	142	1,057	93,962	0	0	0	0
총계		887	1,976	592	7,105	653	9,154	6,224	6,569	8,726	1,362	7,152	2,725	6,457	7,909	4,695	18,009	282,730	0	0	0	282,730

## D. 부위별 검사현황(과별) [EXPOSURE]

과별	부위별	흉부			복부			두부										척추				
		CHEST	RIB	STERNUM	ABDOMEN	KUB	SKULL	PNS	MASTOID	MANDIBLE	Z-ARCH	ORBIT	SELA	ADENOID	T-M JOINT	NASAL BONE	C&C-T SPINE	T&T-L SPINE	L&L-S SPINE	SACRUM	SHOUL	
내과	외래	21,244	22	0	5,574	27	4	4,047	0	0	0	0	0	0	0	0	199	19	217	0	72	
	입원	34,956	42	0	22,010	80	83	211	0	3	1	2	0	0	0	0	149	153	317	0	189	
소아청소년과	외래	1,671	3	0	1,406	76	80	440	0	0	0	0	0	19	0	0	6	0	0	0	0	
	입원	4,600	0	0	230	0	28	4	0	0	0	0	0	0	0	0	0	0	0	0	0	
외과	외래	3,785	3	0	834	14	0	0	0	0	0	0	0	0	0	0	0	0	382	0	0	
	입원	7,231	6	0	8,304	81	5	4	0	0	1	0	0	0	0	2	23	2	37	0	28	
흉부외과	외래	1,402	546	83	56	0	0	0	0	0	0	0	0	0	0	0	0	4	0	0	0	
	입원	3,994	0	1	861	2	8	3	0	0	0	0	0	0	0	0	5	2	4	2	4	
성형외과	외래	253	3	0	0	0	280	2	0	6	49	10	0	0	0	350	4	0	0	0	0	
	입원	2	0	0	0	0	71	0	0	0	11	0	0	0	0	108	0	0	2	0	0	
정형외과	외래	1,347	33	0	3	0	0	0	0	0	0	0	0	0	0	1,599	20	2,149	15	3,205		
	입원	2,455	90	0	469	12	27	11	0	2	0	0	0	4	2	203	6	456	0	233		
척추센터	외래	272	0	0	0	0	0	0	0	0	0	0	0	0	0	985	386	11,270	24	2		
	입원	743	3	0	165	0	5	0	0	0	2	0	0	0	0	41	144	1,290	0	11		
신경외과	외래	1,060	15	0	2	0	642	0	0	0	0	0	0	0	0	1,579	73	1,358	0	4		
	입원	4,046	15	1	732	0	490	3	0	0	0	0	0	0	0	327	68	421	2	23		
신경과	외래	119	18	0	0	0	5	0	0	0	0	0	0	0	0	34	0	94	0	0		
	입원	2,057	15	0	587	0	35	9	0	0	0	0	0	0	0	35	2	44	0	21		
정신건강의학과	외래	358	0	0	0	0	2	0	0	0	0	0	0	0	0	0	0	2	0	0	0	
	입원	349	0	0	341	3	4	3	0	0	0	0	0	0	0	10	4	27	2	5		
산부인과	외래	1,346	0	0	18	4	0	3	0	0	0	0	0	0	0	4	2,480	20	0	0	0	
	입원	1,003	3	0	375	19	0	4	0	0	0	0	0	0	0	2	2	32	0	2	0	
안과	외래	1,760	0	0	0	0	0	0	0	0	0	0	0	0	0	0	0	0	0	0	0	
	입원	21	0	0	0	0	0	0	0	0	0	0	0	0	0	0	0	0	0	0	0	
이비인후과	외래	1,485	3	1	0	0	133	3,396	0	0	0	0	0	18	0	8	244	0	0	0	0	
	입원	175	2	1	20	3	1	6	0	0	0	0	0	0	0	2	0	0	0	4	0	
비뇨의학과	외래	2,136	0	0	7	3,492	0	0	0	0	0	0	0	0	0	0	0	722	0	0	0	
	입원	648	6	0	535	1,688	0	6	0	0	0	0	0	0	0	18	0	168	2	31	0	
피부과	외래	255	0	0	0	0	0	0	0	0	0	0	0	0	0	0	0	0	0	0	0	
	입원	24	0	0	11	2	0	6	0	0	0	0	0	0	0	2	2	0	0	0	0	
영상의학과	외래	0	0	0	0	0	0	0	0	0	0	0	0	0	0	0	0	0	0	0	0	
	입원	0	0	0	0	0	0	0	0	0	0	0	0	0	0	0	0	0	0	0	0	
방사선종양학과	외래	32	3	0	0	0	0	0	0	0	0	0	0	0	0	0	0	0	0	0	0	
	입원	0	0	0	0	0	0	0	0	0	0	0	0	0	0	0	0	0	0	0	0	
가정학과	외래	1,198	39	0	49	5	0	114	0	0	0	0	0	0	0	100	501	114	0	0	0	
	입원	5	0	0	6	0	0	0	0	0	0	0	0	0	0	0	0	6	0	0	0	
응급의학과	외래	34,140	1,659	371	24,355	1,027	8,274	61	0	176	130	3	0	0	4	262	5,320	1,006	3,237	2	2,481	
	입원	0	0	0	0	0	0	0	0	0	0	0	0	0	0	0	0	0	0	0	0	

과별	부위별	흉부			복부		두부								척추						
		CHEST	RIB	STERNUM	ABDOMEN	KUB	SKULL	PNS	MASTOID	MANDIBLE	Z-ARCH	ORBIT	SELA	ADENOID	T-M JOINT	NASAL BONE	C&C-T SPINE	T&T-L SPINE	L&L-S SPINE	SACRUM	SHOUL
치과	외래	268	0	0	0	0	3	0	0	13	0	0	0	0	0	0	0	0	0	0	0
	입원	20	0	0	0	0	10	0	0	36	0	0	0	0	0	0	0	0	0	0	0
건강관리과	외래	6	0	0	0	0	0	0	0	0	0	0	0	0	0	0	0	0	0	0	0
	입원	0	0	0	0	0	0	0	0	0	0	0	0	0	0	0	0	0	0	0	0
종합검진센터	외래	0	0	0	0	0	0	0	0	0	0	0	0	0	0	0	0	0	0	0	0
	입원	0	0	0	0	0	0	0	0	0	0	0	0	0	0	0	0	0	0	0	0
통증클리닉	외래	59	66	0	3	2	0	0	0	0	0	0	0	0	4	0	422	144	822	4	314
	입원	25	3	0	18	0	2	3	0	0	0	0	0	0	0	0	6	17	30	0	9
재활의학과	외래	54	25	1	6	0	1	0	0	0	0	0	0	0	0	0	303	197	552	14	654
	입원	1,400	9	0	1,191	10	8	6	0	0	0	0	0	0	0	0	35	34	171	2	141
천식알러지센터	외래	700	0	0	19	0	0	521	0	0	0	0	0	0	0	0	0	0	0	0	0
	입원	0	0	0	0	0	0	0	0	0	0	0	0	0	0	0	0	0	0	0	0
암센터, 혈액내과	외래	1,568	9	0	56	0	2	0	0	0	0	0	0	0	0	2	12	0	0	0	0
	입원	0	0	0	0	0	0	0	0	0	0	0	0	0	0	0	0	0	0	0	0
심장내과	외래	4,212	0	0	17	0	0	0	0	0	0	0	0	0	0	4	0	0	0	0	0
	입원	0	0	0	0	0	0	0	0	0	0	0	0	0	0	0	0	0	0	0	0
치매 초기검진	외래	0	0	0	0	0	0	0	0	0	0	0	0	0	0	0	0	0	0	0	0
	입원	0	0	0	0	0	0	0	0	0	0	0	0	0	0	0	0	0	0	0	0
족부&족관절센터	외래	742	0	0	2	1	0	0	0	0	0	0	0	0	0	11	2	720	1	18	0
	입원	0	0	0	0	0	0	0	0	0	0	0	0	0	0	0	0	0	0	0	0
성장클리닉	외래	179	3	0	11	2	4	0	0	0	0	2	0	0	0	0	0	138	0	0	0
	입원	72	0	0	17	0	0	1	0	0	0	0	0	0	0	0	0	94	0	0	0
인공신장실	외래	843	0	0	6	1	0	0	0	0	0	0	0	0	0	0	0	0	2	0	0
	입원	0	0	0	0	0	0	0	0	0	0	0	0	0	0	0	0	0	0	0	0
내분비,당뇨병센터	외래	1,196	3	0	0	0	1	0	0	0	0	2	0	0	0	0	501	0	0	0	0
	입원	0	0	0	0	0	0	0	0	0	0	0	0	0	0	0	0	0	0	0	0
족부클리닉	외래	0	3	0	0	0	0	0	0	0	0	0	0	0	0	7	5	44	2	16	0
	입원	0	0	0	0	0	0	0	0	0	0	0	0	0	0	0	0	0	0	0	0
운동의학	외래	115	0	0	0	0	0	3	0	0	0	0	0	0	0	38	164	34	0	0	0
	입원	0	0	0	0	0	0	0	0	0	0	0	0	0	0	0	0	0	0	0	0
기타	외래	28	0	0	0	0	0	0	0	0	0	0	0	0	0	4	6	0	0	3	0
	입원	0	0	0	0	0	0	0	0	0	0	0	0	0	0	0	0	0	0	0	0
소개	외래	83,833	2,456	456	32,424	4,651	9,431	8,587	0	195	179	13	4	37	8	620	10,865	5,516	21,881	62	6,769
	입원	63,826	194	3	35,872	1,900	777	280	0	39	17	2	0	0	4	112	858	436	3,099	10	701
총계		147,659	2,650	459	68,296	6,551	10,208	8,867	0	234	196	15	4	37	12	732	11,723	5,952	24,980	72	7,470

과별	부위별	상지						골반			하지					전신	기타	소계	총계
		CLAVICLE	SCAPULAR	HUMERUS	ELBOW	FOREARM	WRIST	HAND	PELVIS	REHIP	FEMUR	KNEE	TIBIA	ANKLE	FOOT	SCANOGAM			
내과	외래	0	0	0	64	0	2	1,378	74	3	2	12	0	124	871	0	573	34,528	95,816
	입원	9	8	68	227	28	268	113	128	346	298	449	154	170	352	4	470	61,288	
소아청소년과	외래	4	0	0	0	0	14	0	0	0	0	2	0	0	0	0	6	3,727	8,834
	입원	2	0	0	1	6	192	7	0	0	4	4	2	8	10	0	9	5,107	
외과	외래	0	0	0	0	0	0	0	0	0	0	7	0	0	6	0	8	5,039	20,975
	입원	0	0	4	36	0	10	9	13	33	14	28	0	15	20	4	26	15,936	
흉부외과	외래	0	0	0	0	0	0	0	0	0	0	0	0	0	0	0	6	2,097	7,084
	입원	2	1	2	0	2	0	0	15	18	8	0	8	5	4	0	36	4,987	
성형외과	외래	0	0	0	0	0	2	29	0	0	0	0	0	6	6	0	0	1,000	1,202
	입원	0	0	0	0	0	5	2	0	0	0	0	0	0	0	0	1	202	
정형외과	외래	871	1,703	346	3,799	391	8,111	7,363	3,169	5,029	608	4,278	222	1,390	777	50	23,643	70,121	84,766
	입원	41	118	136	399	26	1,073	252	950	1,684	343	1,152	252	1,818	1,219	4	1,208	14,645	
척추센터	외래	0	2	0	4	0	20	0	615	33	6	23	4	2	0	10,160	146	23,954	26,657
	입원	0	4	4	22	0	4	5	14	23	4	15	12	3	0	144	45	2,703	
신경외과	외래	0	2	2	4	2	0	1	4	2	0	14	0	0	0	224	12	5,000	11,502
	입원	8	3	0	20	2	47	8	24	19	12	38	8	44	29	24	88	6,502	
신경과	외래	0	0	0	0	0	0	0	0	4	4	4	0	0	4	0	286	3,827	
	입원	4	10	4	16	4	57	14	14	49	12	42	4	36	40	348	82		3,541

과별	부위별	상지							골반				하지					전신 SCANO GRAM	기타	소계	총계
		CLAV ICLE	SCAP ULAR	HUME ROUS	ELBOW	FORE ARM	WRIST	HAND	PELVIS	REHIP	FEMUR	KNEE	TIBIA	ANKLE	FOOT						
정신건강 의학과	외래	0	0	0	0	0	0	4	1	2	0	0	0	0	0	0	0	0	0	369	1,250
	입원	0	0	4	4	0	4	11	6	2	0	9	0	39	20	0	34	881			
산부인과	외래	0	0	0	0	0	0	0	2	11	0	0	0	0	0	0	0	0	3,888	5,366	
	입원	0	1	0	8	0	0	0	0	4	0	20	0	0	3	0	0	1,478			
안과	외래	0	0	0	0	0	0	0	1	1	0	0	0	0	0	0	0	1,762	1,796		
	입원	0	0	0	0	0	0	2	0	0	0	0	0	0	0	0	11	34			
이비인 후과	외래	0	0	0	0	0	4	0	0	0	0	0	0	0	0	0	14	5,306	5,667		
	입원	3	0	0	0	0	0	1	0	0	0	0	0	0	0	143	361				
비뇨의 학과	외래	0	0	0	0	0	0	0	0	0	0	0	0	0	0	0	0	6,357	9,577		
	입원	0	4	4	4	4	2	5	5	24	10	10	0	9	16	4	17	3,220			
피부과	외래	0	0	0	0	0	0	0	0	0	0	0	0	0	0	0	0	255	305		
	입원	0	0	0	0	0	0	0	0	0	0	3	0	0	0	0	0	50			
영상 의학과	외래	0	0	0	0	0	0	0	0	0	0	0	0	0	0	0	0	0	0		
	입원	0	0	0	0	0	0	0	0	0	0	0	0	0	0	0	0	0			
방사선 종양학과	외래	0	0	0	0	0	0	0	0	0	0	0	0	0	0	0	0	35	35		
	입원	0	0	0	0	0	0	0	0	0	0	0	0	0	0	0	0	0			
가정 의학과	외래	0	0	0	0	0	0	2	1	0	12	0	0	0	2	2	98	2,237	2,254		
	입원	0	0	0	0	0	0	0	0	0	0	0	0	0	0	0	0	17			
응급 의학과	외래	360	12	581	5,255	802	6,692	4,892	1,587	2,048	1,584	5,299	4,806	4,287	3,685	4	3,960	128,362	128,362		
	입원	0	0	0	0	0	0	0	0	0	0	0	0	0	0	0	0	0			
치과	외래	0	0	0	0	0	0	0	3	0	0	0	0	0	0	0	0	287	396		
	입원	0	0	0	0	12	12	6	3	0	0	0	0	0	0	0	10	109			
건강 관리과	외래	0	0	0	0	0	0	0	0	0	0	0	0	0	0	0	0	6	6		
	입원	0	0	0	0	0	0	0	0	0	0	0	0	0	0	0	0	0			
종합검진 센터	외래	0	0	0	0	0	0	0	0	0	0	0	0	0	0	0	5	5	5		
	입원	0	0	0	0	0	0	0	0	0	0	0	0	0	0	0	0	0			
통증 클리닉	외래	0	0	2	24	0	16	25	75	95	8	0	0	42	15	80	433	2,655	2,834		
	입원	0	0	0	0	0	8	6	2	8	0	4	0	4	6	4	24	179			
재활 의학과	외래	7	159	6	136	1	92	179	70	93	26	2,682	10	202	190	148	190	5,998	9,383		
	입원	0	62	10	18	4	26	11	16	50	12	60	6	15	6	32	50	3,385			
천식알러 지센터	외래	0	0	0	0	0	0	0	0	0	0	0	0	0	0	0	2	1,242	1,242		
	입원	0	0	0	0	0	0	0	0	0	0	0	0	0	0	0	0	0			
암센터, 혈액내과	외래	0	0	0	4	0	0	0	2	4	4	0	0	0	0	0	0	1,663	1,663		
	입원	0	0	0	0	0	0	0	0	0	0	0	0	0	0	0	0	0			
심장내과	외래	0	0	0	0	0	0	0	0	0	0	3	0	16	0	0	0	4,252	4,252		
	입원	0	0	0	0	0	0	0	0	0	0	0	0	0	0	0	0	0			
치매 조기검진	외래	0	0	0	0	0	0	0	0	0	0	0	0	0	0	0	0	0	0		
	입원	0	0	0	0	0	0	0	0	0	0	0	0	0	0	0	0	0			
족부&족 관절센터	외래	28	0	8	176	50	181	285	17	49	2	114	841	10,380	8,051	16	6,217	27,912	27,912		
	입원	0	0	0	0	0	0	0	0	0	0	0	0	0	0	0	0	0			
성장 클리닉	외래	0	0	0	2,573	138	100	3,354	69	0	0	55	0	0	0	4,062	207	10,897	11,429		
	입원	0	0	0	17	94	0	50	47	0	0	0	0	0	2	0	138	532			
인공 신장실	외래	0	0	0	0	0	0	0	0	0	0	0	0	0	0	0	0	852	852		
	입원	0	0	0	0	0	0	0	0	0	0	0	0	0	0	0	0	0			
내분비,당 뇨병센터	외래	0	0	0	0	0	0	0	0	0	0	0	0	0	0	0	0	1,703	1,703		
	입원	0	0	0	0	0	0	0	0	0	0	0	0	0	0	0	0	0			
족부 클리닉	외래	1	14	0	10	4	10	10	3	0	0	112	0	48	2,034	1,736	2,244	6,303	6,303		
	입원	0	0	0	0	0	0	0	0	0	0	0	0	0	0	0	0	0			
운동의학	외래	0	0	0	0	0	0	2	0	0	4	0	0	0	0	8	63	431	431		
	입원	0	0	0	0	0	0	0	0	0	0	0	0	0	0	0	0	0			
기타	외래	0	0	0	0	0	0	0	2	5	0	33	0	4	0	0	7	92	92		
	입원	0	0	0	0	0	0	0	0	0	0	0	0	0	0	0	0	0			
소계	외래	1,271	1,892	945	12,049	1,388	15,244	17,524	5,695	7,379	2,260	12,638	5,883	16,501	15,637	16,494	37,834	358,621	483,778		
	입원	69	211	236	772	182	1,708	502	1,237	2,260	717	1,834	446	2,166	1,727	568	2,392	125,157			
총계		1,340	2,103	1,181	12,821	1,570	16,952	18,026	6,932	9,639	2,977	14,472	6,329	18,667	17,364	17,062	40,226	483,778	483,778		

## 10) PET-CT 통계

## A. 검사현황

과별	월별	2023년										2024년		계	총계
		3월	4월	5월	6월	7월	8월	9월	10월	11월	12월	1월	2월		
내과(IM)	외래	6	5	6	1	2	4	3	4	6	6	4	3	50	246
	입원	21	16	19	19	15	21	18	17	11	8	22	9	196	
외과(GS)	외래	4	6	8	6	1	7	3	5	3	2	7	6	58	78
	입원	1	3	1	2	2	0	2	0	3	0	3	3	20	
흉부외과(TS)	외래	2	3	4	2	3	4	0	0	0	0	0	0	18	30
	입원	4	2	2	1	1	1	0	0	0	1	0	0	12	
성형외과(PS)	외래	0	1	0	0	0	0	0	0	0	0	0	0	1	1
	입원	0	0	0	0	0	0	0	0	0	0	0	0	0	
정형외과(OS)	외래	0	0	0	0	0	0	0	0	0	0	0	0	0	1
	입원	1	0	0	0	0	0	0	0	0	0	0	0	1	
척추센터(SC)	외래	0	0	0	0	0	0	0	0	0	0	0	0	0	0
	입원	0	0	0	0	0	0	0	0	0	0	0	0	0	
신경외과(NS)	외래	0	0	0	0	0	0	0	0	0	0	0	0	0	1
	입원	0	0	0	0	0	0	0	0	1	0	0	0	1	
신경과(NM)	외래	18	22	21	25	20	26	13	19	30	22	10	20	246	278
	입원	3	0	3	3	1	4	2	6	3	3	4	0	32	
정신건강	외래	3	3	2	1	2	3	2	3	4	5	12	2	42	47
의학과(NP)	입원	1	0	1	0	0	0	1	0	1	0	0	1	5	
이비인후과(OL)	외래	6	4	0	0	1	4	2	1	0	0	1	0	19	19
	입원	0	0	0	0	0	0	0	0	0	0	0	0	0	
비뇨의학과(UR)	외래	1	2	2	0	0	0	0	2	1	0	2	1	11	22
	입원	3	0	1	1	0	2	0	0	1	2	0	1	11	
피부과	외래	0	0	0	0	0	0	0	0	0	0	1	0	1	1
	입원	0	0	0	0	0	0	0	0	0	0	0	0	0	
방사선종양학과(RO)	외래	5	4	2	3	1	3	2	0	4	0	1	3	28	28
	입원	0	0	0	0	0	0	0	0	0	0	0	0	0	
가정의학과	외래	0	0	0	0	0	0	0	0	0	0	1	0	1	1
	입원	0	0	0	0	0	0	0	0	0	0	0	0	0	
치과(DT)	외래	0	0	0	0	0	0	0	0	0	0	0	0	0	0
	입원	0	0	0	0	0	0	0	0	0	0	0	0	0	
종합검진센터(HPC)	외래	0	0	0	0	0	0	0	0	0	0	0	0	0	0
	입원	0	0	0	0	0	0	0	0	0	0	0	0	0	
통증클리닉	외래	0	0	0	0	0	0	0	0	0	0	0	0	0	0
	입원	0	0	0	0	0	0	0	0	0	0	0	0	0	
재활의학과(RM)	외래	0	0	0	0	0	0	0	0	0	0	0	0	0	2
	입원	0	0	1	1	0	0	0	0	0	0	0	0	2	
산과(OB)	외래	2	3	4	4	3	4	3	1	3	3	1	5	36	64
	입원	1	3	2	0	3	7	1	3	5	0	2	1	28	
천식알러지센터	외래	0	0	0	0	0	0	0	0	0	0	0	0	0	0
	입원	0	0	0	0	0	0	0	0	0	0	0	0	0	
암센터,혈액내과(CCD)	외래	7	7	6	5	2	5	3	5	1	3	3	1	48	48
	입원	0	0	0	0	0	0	0	0	0	0	0	0	0	
내분비,당뇨병센터(EDM)	외래	0	2	1	1	1	1	0	2	3	0	1	0	12	12
	입원	0	0	0	0	0	0	0	0	0	0	0	0	0	
운동의학(SMC)	외래	0	0	0	0	0	0	0	0	0	0	1	0	1	1
	입원	0	0	0	0	0	0	0	0	0	0	0	0	0	
기타	외래	1	1	0	1	0	0	0	0	0	0	0	0	3	3
	입원	0	0	0	0	0	0	0	0	0	0	0	0	0	
총계	외래	55	63	56	49	36	61	31	42	55	41	45	41	575	883
	입원	35	24	30	27	22	35	24	26	25	14	31	15	308	

## B. 부위별 검사현황

과별	부위별	BRAIN	FPCIT	REFUND	REGIONAL	TORSO	TORSO BRAIN	TORSO Ovary Ca	TORSO REGIONAL	TORSO Stomach	WHOLE BODY	FPCIT, BRAIN FDG	소계	총계	
		내과(IM)	외래	0	0	0	0	50	0	0	0	0	0		0
	입원	0	4	0	0	190	0	0	0	0	1	0	196		
소아청소년과 (PD)	외래	0	0	0	0	0	0	0	0	0	0	0	0	0	0
	입원	0	0	0	0	0	0	0	0	0	0	0	0		
외과(GS)	외래	0	0	0	0	57	1	0	0	0	0	0	58	78	
	입원	0	0	0	0	20	0	0	0	0	0	0	20		
흉부외과	외래	0	0	0	0	18	0	0	0	0	0	0	18	30	
	입원	0	1	0	0	11	0	0	0	0	0	0	12		
성형외과(PS)	외래	0	0	0	0	0	0	0	0	0	1	0	1	1	
	입원	0	0	0	0	0	0	0	0	0	0	0	0		
정형외과(OS)	외래	0	0	0	0	0	0	0	0	0	0	0	0	1	
	입원	0	1	0	0	0	0	0	0	0	0	0	1		
척추센터(SC)	외래	0	0	0	0	0	0	0	0	0	0	0	0	0	
	입원	0	0	0	0	0	0	0	0	0	0	0	0		
신경외과(NS)	외래	0	0	0	0	0	0	0	0	0	0	0	0	1	
	입원	0	0	0	0	1	0	0	0	0	0	0	1		
신경과(NM)	외래	9	229	0	0	0	0	0	0	0	0	0	246	278	
	입원	2	27	0	0	0	0	0	0	0	1	0	32		
정신건강의학과 (NP)	외래	0	4	0	0	0	0	0	0	0	0	0	42	47	
	입원	0	3	0	0	0	0	0	0	0	0	0	5		
이비인후과 (OL)	외래	0	0	0	0	17	0	0	0	0	2	0	19	19	
	입원	0	0	0	0	0	0	0	0	0	0	0	0		
비뇨의학과 (UR)	외래	0	0	0	0	8	0	0	0	0	3	0	11	22	
	입원	0	0	0	0	11	0	0	0	0	0	0	11		
피부과	외래	0	0	0	0	1	0	0	0	0	0	0	1	1	
	입원	0	0	0	0	0	0	0	0	0	0	0	0		
방사선종양학과 (RO)	외래	0	0	0	0	28	0	0	0	0	0	0	28	28	
	입원	0	0	0	0	0	0	0	0	0	0	0	0		
가정의학과	외래	0	0	0	0	1	0	0	0	0	0	0	1	1	
	입원	0	0	0	0	0	0	0	0	0	0	0	0		
치과 (DT)	외래	0	0	0	0	0	0	0	0	0	0	0	0	0	
	입원	0	0	0	0	0	0	0	0	0	0	0	0		
종합검진센터 (HPC)	외래	0	0	0	0	0	0	0	0	0	0	0	0	0	
	입원	0	0	0	0	0	0	0	0	0	0	0	0		
통증클리닉	외래	0	0	0	0	0	0	0	0	0	0	0	0	0	
	입원	0	0	0	0	0	0	0	0	0	0	0	0		
재활의학과 (RM)	외래	0	0	0	0	0	0	0	0	0	0	0	0	2	
	입원	0	1	0	0	0	0	0	0	0	1	0	2		
산과(OB)	외래	0	0	0	0	36	0	0	0	0	0	0	36	64	
	입원	0	0	0	0	28	0	0	0	0	0	0	28		
암센터, 혈액 내과(CCD)	외래	0	0	0	0	46	0	0	0	0	2	0	48	48	
	입원	0	0	0	0	0	0	0	0	0	0	0	0		
천식알러지센터	외래	0	0	0	0	0	0	0	0	0	0	0	0	0	
	입원	0	0	0	0	0	0	0	0	0	0	0	0		
내분비, 당뇨 병센터(EDM)	외래	0	0	0	0	11	1	0	0	0	0	0	12	12	
	입원	0	0	0	0	0	0	0	0	0	0	0	0		
운동의학 (SMC)	외래	0	0	0	0	1	0	0	0	0	0	0	1	1	
	입원	0	0	0	0	0	0	0	0	0	0	0	0		
기타 (OTHERS)	외래	0	0	0	0	3	0	0	0	0	0	0	3	3	
	입원	0	0	0	0	0	0	0	0	0	0	0	0		
소계	외래	9	233	0	0	277	2	0	0	0	8	0	575	883	
	입원	2	37	0	0	261	0	0	0	0	3	0	308		
총계		11	270	0	0	538	2	0	0	0	11	0	883		

## 2. 진단검사의학과 통계

### 1) 진단검사 월별 및 종별 통계 I

종류별	2023년												총계
	3월	4월	5월	6월	7월	8월	9월	10월	11월	12월	1월	2월	
CHEMISTRY	133,518	120,113	124,900	134,669	128,195	127,438	116,343	129,485	133,241	127,652	147,686	123,248	1,546,488
(CH)CHEM-GENERAL	126,468	113,333	117,901	127,121	120,499	120,068	110,023	122,438	126,382	121,213	140,578	117,135	1,463,159
(CU)CHEM-URINE	3,643	3,724	3,783	3,977	4,405	4,135	3,380	4,051	3,899	3,671	4,222	3,664	46,554
(CB)CHEM-BODY FLUID	605	420	523	568	511	577	492	436	420	386	465	336	5,739
(SD)IMMUNO-QUAN	2,802	2,636	2,693	3,003	2,780	2,658	2,448	2,560	2,540	2,382	2,421	2,113	31,036
URINALYSIS	33,491	30,616	31,842	32,605	35,783	33,823	28,794	31,197	32,390	30,660	34,285	30,541	386,027
IMMUNOLOGY	25,657	23,334	24,854	26,438	25,389	25,459	22,927	24,184	25,104	24,104	27,824	21,971	297,245
COMMERCIAL LAB	3,803	3,520	3,731	3,731	3,907	3,827	3,063	3,361	3,247	3,377	3,785	3,082	42,434
SCL	678	637	710	815	741	767	694	768	779	825	791	673	8,878
GREEN-CROSS	2,829	2,519	2,647	2,680	2,995	2,921	2,324	2,498	2,449	2,537	2,977	2,392	31,768
씨젠(특수검진)	242	310	287	143	70	85	3	6	18	15	17	17	1,213
KODA(한국장기기증원)	0	0	0	0	0	0	0	0	0	0	0	0	0
ILSAN P. Lab.	54	54	87	93	101	54	42	89	1	0	0	0	575
상광Quantiferon-TB정부원/감염	0	0	0	0	0	0	0	0	0	0	0	0	0
접수	23	25	28	34	25	30	30	45	21	29	31	34	355
HEMATOLOGY	62,412	55,852	59,161	61,128	61,187	59,320	51,927	58,145	59,083	57,558	67,223	54,275	707,271
ROUTINE	61,958	55,402	58,735	60,752	60,770	58,925	51,600	57,854	58,739	57,257	66,821	54,031	702,844
BODY FLUID	448	420	414	370	399	389	315	291	344	295	396	244	4,325
SEMEN ANALYSIS	6	30	12	6	18	6	12	0	0	6	6	0	102
MICROBIOLOGY	9,140	8,253	9,582	8,629	9,180	9,246	8,237	8,425	8,551	7,669	9,061	6,679	102,652
AFB	1,349	1,219	1,453	1,334	1,258	1,130	909	996	983	986	1,033	688	13,338
PARASITOLOGY	1,227	1,112	1,255	1,272	1,283	1,225	1,170	1,165	1,149	960	982	761	13,561
MOLECULAR-BIOLOGY	2,031	2,224	2,076	1,212	745	719	500	534	591	572	676	531	12,411
CHROMOSOME	33	21	22	17	27	21	14	23	21	12	22	9	242
BLOOD BANK	6,252	5,097	6,038	5,189	5,361	5,485	4,996	5,984	5,111	4,932	5,598	3,648	63,691
EMERGENCY	124,325	118,465	131,098	122,674	131,135	116,065	119,946	121,131	124,840	120,309	131,196	105,404	1,466,588
ER-CHEMISTRY	62,659	60,126	67,473	62,375	67,817	61,252	63,425	64,242	66,944	63,827	68,532	56,184	764,856
ER-HEMATOLOGY	46,550	43,772	47,296	45,156	46,815	41,815	42,310	42,211	43,845	41,613	47,806	37,364	526,553
ER-URINALYSIS	15,116	14,567	16,329	15,143	16,503	12,998	14,211	14,678	14,051	14,869	14,858	11,856	175,179
NIGHTS & HOLIDAYS	192,085	182,234	194,809	179,115	183,840	204,092	170,126	174,644	170,479	177,934	193,794	133,572	2,156,724
NIGHT-CHEMISTRY	100,106	95,435	100,601	92,643	96,008	107,318	90,242	92,386	88,081	92,744	100,903	70,706	1,127,173
NIGHT-HEMATOLOGY	70,238	64,692	70,119	64,453	64,816	71,868	59,284	62,201	61,587	64,033	70,433	49,161	772,885
NIGHT-URINALYSIS	21,741	22,107	24,089	22,019	23,016	24,906	20,600	20,057	20,811	21,157	22,458	13,705	256,666
총계	595,346	552,085	590,849	578,047	587,315	587,880	528,982	559,319	564,811	556,754	623,196	484,443	6,809,027

## 2) 진단검사 월별 및 종별 통계 II

종류별	월별	2023년										2024년		총계
		3월	4월	5월	6월	7월	8월	9월	10월	11월	12월	1월	2월	
CHEMISTRY		133,518	120,113	124,900	134,669	128,195	127,438	116,343	129,485	133,241	127,652	147,686	123,248	1,546,488
(CH)CHEM-GENERAL		126,468	113,333	117,901	127,121	120,499	120,068	110,023	122,438	126,382	121,213	140,578	117,135	1,463,159
GLUCOSE		6,741	5,844	6,102	6,645	6,302	6,278	5,262	6,442	6,678	6,494	7,423	6,248	76,459
GTT(each)		952	901	859	958	893	870	843	920	812	768	944	715	10,435
Hb A1C		3,925	3,640	3,631	3,936	3,739	3,632	3,536	3,988	3,978	3,821	4,405	3,698	45,929
Glycated albumin(GA)		1,069	877	954	1,097	884	923	950	976	956	1,078	1,211	961	11,936
Homocysteine		55	76	59	70	61	68	52	76	71	80	77	40	785
ApoB		1,119	848	951	1,097	870	894	973	965	942	938	980	855	11,432
Ferritin		633	744	745	831	749	749	665	789	739	732	759	595	8,730
CK		1,643	1,544	1,567	1,674	1,531	1,528	1,262	1,508	1,655	1,596	1,958	1,564	19,030
Lipase		1,270	1,253	1,291	1,410	1,298	1,359	1,180	1,329	1,531	1,449	1,807	1,437	16,614
BUN		6,320	5,454	5,853	6,101	5,952	5,707	5,428	5,771	5,996	5,519	6,699	5,457	70,257
CREATININE		6,744	5,716	6,107	6,491	6,232	6,161	5,766	6,169	6,399	6,137	7,057	5,895	74,874
URIC ACID		5,322	4,836	5,019	5,385	5,201	5,173	4,735	5,198	5,369	5,021	5,959	5,013	62,231
PROTEIN		5,857	5,263	5,453	5,861	5,643	5,595	5,177	5,675	5,832	5,522	6,520	5,409	67,807
ALBUMIN		5,965	5,350	5,525	5,888	5,698	5,629	5,189	5,686	5,842	5,526	6,529	5,410	68,237
AST(GOT)		6,618	5,713	5,986	6,441	6,200	6,209	5,713	6,223	6,441	6,278	7,126	6,065	75,013
ALT(GPT)		6,618	5,714	5,985	6,440	6,199	6,207	5,712	6,223	6,441	6,279	7,124	6,065	75,007
ALKALINE P.		5,809	5,193	5,421	5,821	5,582	5,529	5,134	5,618	5,762	5,454	6,467	5,386	67,176
BILIRUBIN-TOTAL		5,816	5,218	5,429	5,840	5,605	5,557	5,148	5,638	5,779	5,486	6,505	5,421	67,442
BILIRUBIN-DIRECT		1,493	1,494	1,523	1,728	1,516	1,629	1,414	1,625	1,788	1,728	1,983	1,624	19,545
CHOLESTEROL		6,637	5,704	5,986	6,412	6,172	6,116	5,598	6,123	6,317	6,109	7,156	5,979	74,309
TG		4,778	4,232	4,396	4,763	4,382	4,368	4,114	4,575	4,782	4,660	5,272	4,443	54,765
HDL-C		4,683	4,160	4,322	4,700	4,304	4,299	4,046	4,505	4,709	4,607	5,203	4,396	53,934
LDL-C		4,418	4,087	4,286	4,601	4,202	4,153	3,923	4,376	4,565	4,301	4,924	4,166	52,002
Na		3,295	2,978	3,130	3,302	3,148	3,175	2,852	3,267	3,311	3,182	3,549	3,086	38,275
K		3,312	2,989	3,144	3,302	3,149	3,174	2,856	3,268	3,313	3,182	3,550	3,086	38,325
Cl		3,193	2,896	3,029	3,184	3,056	3,067	2,743	3,151	3,170	3,054	3,430	2,957	36,930
Total CO2		2,132	1,891	1,975	2,044	2,040	1,978	1,670	1,985	2,003	1,921	2,181	1,825	23,645
Ca		4,931	4,500	4,372	5,049	4,831	4,833	4,416	4,800	5,014	4,681	5,612	4,690	57,729
IP		5,018	4,567	4,783	5,177	4,934	4,909	4,512	4,888	5,109	4,767	5,733	4,775	59,172
Mg		1,481	1,442	1,495	1,637	1,508	1,603	1,329	1,581	1,770	1,717	2,028	1,630	19,221
LDH		1,688	1,548	1,620	1,737	1,560	1,577	1,310	1,537	1,666	1,600	1,996	1,591	19,430
g-GT		3,062	2,674	2,749	3,055	2,808	2,889	2,651	2,950	3,149	3,163	3,407	2,793	35,350
Fe		344	372	387	358	454	367	310	428	335	331	443	284	4,413
TIBC		492	591	599	660	644	609	553	671	564	563	593	462	7,001
S-ADA		9	9	17	10	8	12	9	11	2	2	3	2	94
AMYLASE		1,451	1,503	1,541	1,748	1,530	1,652	1,453	1,608	1,803	1,713	2,006	1,658	19,666
RPR		1,575	1,512	1,610	1,668	1,614	1,590	1,355	1,622	1,486	1,417	1,616	1,153	18,218
Cystatin C		0	0	0	0	0	0	184	273	303	337	343	301	1,741
(CU)CHEM-URINE		3,643	3,724	3,783	3,977	4,405	4,135	3,380	4,051	3,899	3,671	4,222	3,664	46,554
CCR		20	20	23	18	15	23	14	22	15	15	21	16	222
U-Creatinine		20	20	23	18	15	23	14	22	15	15	21	16	222
S-Creatinine		20	20	23	18	15	23	14	22	15	15	21	16	222
Pro/Cr ratio, 단회뇨		290	269	319	373	390	356	289	324	309	312	355	300	3,886
protein, 단회뇨		296	272	327	380	407	370	293	331	312	315	358	300	3,961
CREATININE, 단회뇨		315	298	353	405	439	389	317	364	339	345	384	327	4,275
U-UN, 단회뇨		12	9	5	8	8	5	3	7	10	12	15	18	112
GLUCOSE, 단회뇨		9	9	5	8	8	4	2	6	9	12	14	18	104
NA, 단회뇨		25	19	19	17	22	16	8	14	10	11	14	11	186
K, 단회뇨		25	19	19	17	22	16	8	14	10	11	12	9	182
CL, 단회뇨		25	19	19	17	22	16	8	14	10	11	12	9	182
CA, 단회뇨		51	57	66	60	123	68	48	64	50	49	60	41	737
URIC ACID, 단회뇨		15	19	26	29	73	42	18	26	12	9	17	3	289
IP, 단회뇨		15	21	21	18	31	15	22	30	23	25	20	25	266
Mg, 단회뇨		0	0	0	0	0	0	0	0	0	0	0	0	0
Microalbumin/Cr ratio, 단회뇨		816	859	826	841	919	894	752	900	898	816	943	834	10,298
U-Microalbumin		816	859	826	841	919	894	752	900	898	816	943	834	10,298
U-Creatinine		816	859	826	841	919	894	752	900	898	816	943	834	10,298
Protein, 시간뇨		17	23	17	15	14	21	14	18	16	13	19	11	198

종류별	월별	2023년										2024년		총계
		3월	4월	5월	6월	7월	8월	9월	10월	11월	12월	1월	2월	
Cr,시간뇨	22	28	20	24	25	28	26	29	25	24	32	23	306	
Urea Nitrogen,시간뇨	0	0	1	2	0	2	2	0	1	2	0	0	10	
Glucose,시간뇨	0	0	1	1	0	0	0	0	0	1	0	0	3	
Na,시간뇨	6	6	5	6	1	4	6	13	8	7	6	5	73	
K,시간뇨	6	6	5	6	1	4	7	13	8	7	3	4	70	
CL,시간뇨	6	6	5	6	1	4	6	13	8	7	3	4	69	
Calcium, 시간뇨	0	3	1	4	6	9	3	2	0	3	5	5	41	
Uric Acid,시간뇨	0	3	1	3	6	8	1	0	0	0	1	1	24	
IP,시간뇨	0	1	1	1	4	7	1	2	0	1	0	0	18	
Mg,시간뇨	0	0	0	0	0	0	0	0	0	1	0	0	1	
Microalbumin,시간뇨	0	0	0	0	0	0	0	1	0	0	0	0	1	
(CB)CHEM-BODY FL	605	420	523	568	511	577	492	436	420	386	465	336	5,739	
Glucose	95	64	77	94	87	95	80	68	78	76	89	66	969	
PROTEIN	96	66	80	99	87	100	85	70	82	79	92	67	1,003	
ALBUMIN	94	59	71	87	81	78	69	64	73	66	87	61	890	
BUN	0	0	8	9	3	17	13	5	5	12	0	4	76	
CREATININE	1	3	8	9	4	17	13	5	5	12	0	4	81	
CHOLESTEROL	8	11	7	7	9	11	2	2	11	3	7	5	83	
TG	9	12	9	7	9	11	2	2	11	3	7	6	88	
LDH	96	66	72	91	84	83	73	66	78	67	93	63	932	
ADA	198	132	183	161	143	159	146	147	71	57	89	57	1,543	
NA	0	0	0	0	0	0	0	1		0	0	0	1	
K	0	0	0	0	0	0	0	1		0	0	0	1	
Cl	0	0	0	0	0	0	0	1		0	0	0	1	
URIC ACID	0	0	0	0	0	0	0	0	0	0	0	0	0	
BILIRUBIN	8	7	8	4	4	6	9	4	6	11	1	3	71	
(SD)IMMUNO-QUAN	2,802	2,636	2,693	3,003	2,780	2,658	2,448	2,560	2,540	2,382	2,421	2,113	31,036	
CRP(quan)	1,389	1,167	1,264	1,303	1,312	1,242	1,108	1,248	1,261	1,251	1,402	1,135	15,082	
hs-CRP	406	497	438	565	427	484	462	514	538	459	359	348	5,497	
RF(quan)	430	430	484	574	520	387	363	359	356	350	273	269	4,795	
ASO(quan)	67	67	64	70	63	61	58	47	31	26	29	20	603	
C3	98	87	86	98	89	93	88	68	79	71	83	65	1,005	
C4	91	84	81	91	84	88	83	61	78	69	79	64	953	
IgG	150	138	133	148	133	142	139	133	85	67	87	94	1,449	
IgA	88	82	72	76	73	79	70	62	53	39	49	49	792	
IgM	82	84	71	78	78	81	76	68	59	50	60	69	856	
CSF ALBUMIN	1	0	0	0	1	1	1	0	0	0	0	0	4	
URINALYSIS	33,491	30,616	31,842	32,605	35,783	33,823	28,794	31,197	32,390	30,660	34,285	30,541	386,027	
COLOR	2,775	2,537	2,639	2,702	2,961	2,799	2,384	2,587	2,683	2,543	2,839	2,529	31,978	
SG	2,775	2,537	2,639	2,702	2,961	2,799	2,384	2,587	2,683	2,543	2,839	2,529	31,978	
PH	2,775	2,537	2,639	2,702	2,961	2,799	2,384	2,587	2,683	2,543	2,839	2,529	31,978	
PROTEIN	2,775	2,537	2,639	2,702	2,961	2,799	2,384	2,587	2,683	2,543	2,839	2,529	31,978	
GLUCOSE	2,775	2,537	2,639	2,702	2,961	2,799	2,384	2,587	2,683	2,543	2,839	2,529	31,978	
KETONES	2,775	2,537	2,639	2,702	2,961	2,799	2,384	2,587	2,683	2,543	2,839	2,529	31,978	
UROBILINOGEN	2,775	2,537	2,639	2,702	2,961	2,799	2,384	2,587	2,683	2,543	2,839	2,529	31,978	
BILIRUBIN	2,775	2,537	2,639	2,702	2,961	2,799	2,384	2,587	2,683	2,543	2,839	2,529	31,978	
BLOOD	2,775	2,537	2,639	2,702	2,961	2,799	2,384	2,587	2,683	2,543	2,839	2,529	31,978	
NITRITE	2,775	2,537	2,639	2,702	2,961	2,799	2,384	2,587	2,683	2,543	2,839	2,529	31,978	
LEUCOCYTE	2,775	2,537	2,639	2,702	2,961	2,799	2,384	2,587	2,683	2,543	2,839	2,529	31,978	
Microscopy	2,664	2,430	2,543	2,591	2,851	2,720	2,316	2,501	2,599	2,440	2,745	2,463	30,863	
Porphobilinogen(정성)	2	1	0	0	0	0	0	0	0	0	0	0	3	
Hemosiderinuria	5	1	0	0	0	0	0	0	0	0	0	0	6	
Myoglobinuria	0	0	0	1	1	0	0	0	2	0	4	1	9	
Porphyrin	2	1	0	0	0	0	0	0	0	0	0	0	3	
Wet smear	1	1	2	0	1	0	0	0	0	0	0	0	5	
Dysmorphic RBC	256	248	237	257	287	267	226	212	249	196	273	178	2,886	
마약검사 6종(검진용)	29	22	24	28	37	30	24	22	22	50	31	79	398	
MCV	7	5	7	6	35	17	4	5	5	1	3	1	96	
IMMUNOLOGY	25,657	23,334	24,854	26,438	25,389	25,459	22,927	24,184	25,104	24,104	27,824	21,971	297,245	
HEPATITIS	5,118	4,892	5,159	5,429	5,298	5,167	4,430	5,191	4,941	4,592	5,279	3,796	59,292	
HBsAg (EIA)	1,635	1,581	1,660	1,754	1,696	1,661	1,408	1,660	1,572	1,479	1,695	1,220	19,021	

종류별	일별	2023년										2024년		총계
		3월	4월	5월	6월	7월	8월	9월	10월	11월	12월	1월	2월	
HBsAb (EIA)		1,642	1,572	1,651	1,741	1,683	1,652	1,410	1,663	1,565	1,476	1,701	1,218	18,974
HBeAg		91	59	65	60	59	48	30	46	62	37	43	29	629
HBeAb		91	59	65	59	60	48	30	46	62	37	42	29	628
HBc Ab (Total)		18	28	28	31	32	16	14	21	48	41	64	40	381
HBc IgM		7	11	18	20	21	19	13	12	23	8	15	15	182
HAV Ab (Total)		45	46	38	48	80	89	139	109	62	80	51	87	874
HAV IgM		16	14	19	20	30	26	14	16	17	9	12	26	219
HCV Ab		1,573	1,522	1,615	1,696	1,637	1,608	1,372	1,618	1,530	1,425	1,656	1,132	18,384
Hormone		8,228	7,445	8,024	8,610	8,377	8,598	7,824	8,051	8,525	8,203	9,468	7,934	99,287
T3		1,728	1,615	1,763	1,985	1,706	1,878	1,699	1,783	1,921	1,812	2,033	1,704	21,627
TSH		2,360	2,128	2,282	2,439	2,335	2,397	2,156	2,226	2,378	2,297	2,616	2,197	27,811
Free T4		2,239	2,017	2,166	2,337	2,222	2,301	2,073	2,134	2,283	2,208	2,505	2,113	26,598
aTG		330	294	379	342	366	373	328	354	369	336	381	322	4,174
aTPO		384	304	374	361	359	378	344	354	370	346	377	340	4,291
PTH-INTACT		296	376	333	362	343	356	303	352	363	347	409	310	4,150
LH		245	189	183	197	331	242	265	233	214	238	364	294	2,995
FSH		292	234	237	251	376	297	296	274	253	275	418	327	3,530
Prolactine		122	93	85	110	97	109	99	91	104	107	107	101	1,225
Cortisol		232	195	222	226	242	267	261	250	270	237	258	226	2,886
Tumor marker		4,221	3,557	3,824	4,174	3,700	3,773	3,430	3,556	3,700	3,918	4,494	3,628	45,975
aFP		832	680	693	775	701	691	657	650	695	730	844	689	8,637
CEA		1,062	868	1,017	1,118	1,006	1,009	968	972	990	1,013	1,196	900	12,119
PSA		718	633	671	673	655	711	528	598	603	647	658	582	7,677
Free PSA		95	80	109	75	78	72	64	96	84	105	103	92	1,053
CA19-9		948	757	806	910	817	830	813	840	900	949	1,074	835	10,479
CA-125		372	297	282	347	258	284	265	287	282	298	404	336	3,712
CA15-3		194	242	246	276	185	176	135	113	146	176	215	194	2,298
감염증검사		265	321	335	320	327	261	209	255	308	425	372	216	3,614
TPHA		23	21	26	22	33	38	16	36	30	38	20	8	311
Widal O		0	2	0	0	0	0	0	0	0	0	0	0	2
Widal H		0	2	0	0	0	0	0	0	0	0	0	0	2
Widal A		0	2	0	0	0	0	0	0	0	0	0	0	2
Widal B		0	2	0	0	0	0	0	0	0	0	0	0	2
Rubella IgG		6	7	27	28	0	0	0	0	0	0	0	0	68
Rubella IgM		37	24	8	7	2	0	0	0	0	0	0	0	78
Cold agglutinin		2	1	0	1	0	0	0	0	2	0	0	3	9
Mycoplasma Ab(PA)		42	27	40	45	24	2	9	4	15	85	32	24	349
Mycoplasma IgG		54	79	88	85	100	87	66	83	88	125	130	70	1,055
Mycoplasma IgM		83	127	127	111	145	121	101	108	138	167	171	94	1,493
Cryoglobulin		12	14	16	12	8	7	8	6	11	10	13	8	125
Hantan(Korea)Ab		2	4	1	3	5	2	3	6	8	0	2	3	39
Leptospira Ab		2	4	1	3	5	2	3	6	8	0	2	3	39
O.tutsugamushi Ab		2	5	1	3	5	2	3	6	8	0	2	3	40
TDM		76	49	168	86	96	88	75	71	67	97	105	69	1,047
Digoxin		7	5	4	9	8	8	2	5	5	5	13	6	77
Valproic acid		26	16	29	24	17	24	21	16	11	16	28	21	249
Post Vancomycin		0	0	5	0	0	0	4	7	6	14	7	13	56
Pre Vancomycin		43	28	130	53	71	56	48	43	45	62	57	29	665
Virus		1,549	1,497	1,575	1,650	1,592	1,559	1,325	1,571	1,475	1,394	1,595	1,083	17,865
HIV Ab		1,460	1,415	1,502	1,581	1,536	1,517	1,283	1,521	1,432	1,353	1,540	1,061	17,201
Rota virus		70	71	54	47	54	42	42	50	43	41	55	22	591
CMV IgG		9	6	10	11	1	0	0	0	0	0	0	0	37
CMV IgM		10	5	9	11	1	0	0	0	0	0	0	0	36
기타검사		6,200	5,573	5,769	6,169	5,999	6,013	5,634	5,489	6,088	5,475	6,511	5,245	70,165
ANA(정성)		44	25	35	44	22	23	21	20	31	21	27	20	333
ANA(정량)		202	162	183	194	208	198	176	160	192	150	175	174	2,174
ECP		45	58	50	46	38	41	35	27	26	33	28	22	449
Vitamin B12		1,061	878	872	1,058	899	899	977	907	909	895	961	746	11,062
Folate		576	558	522	589	566	547	520	520	533	461	546	425	6,363
ACTH		203	155	183	182	189	201	184	184	191	165	182	165	2,184
IgE		119	109	115	131	121	92	96	84	125	121	142	116	1,371

종류별	일별	2023년										2024년		총계
		3월	4월	5월	6월	7월	8월	9월	10월	11월	12월	1월	2월	
Estradiol		174	137	137	143	207	192	163	137	141	162	226	202	2,021
MAST-Inhalant		42	43	70	32	44	45	19	21	19	20	12	13	380
MAST-Food		59	38	63	46	57	59	60	38	50	47	55	42	614
HBsAg (정량)		22	12	5	9	7	6	1	1	5	3	7	10	88
25(OH)Vit D		770	740	812	934	885	893	853	894	934	951	1,087	842	10,595
Thyroglobulin Ag		151	142	173	154	154	151	137	157	157	130	162	125	1,793
Testosterone		160	140	140	133	186	137	112	125	128	166	205	202	1,834
VDRL(반정량)		51	32	41	33	55	30	29	19	34	22	23	24	393
VDRL CSF(정성)		0	0	0	0	0	0	0	0	0	0	0	0	0
VDRL CSF(반정량)		0	0	0	1	0	0	0	1	1	0	0	0	3
Anti CCP Ab		64	42	57	61	49	64	53	31	48	45	43	29	586
Anti ds-DNA Ab IgG		36	31	35	38	25	23	27	23	26	29	27	23	343
Anti SS-A (RO) Ab		33	21	24	26	30	33	22	25	20	22	21	25	302
Anti SS-B(La) Ab		22	14	10	13	16	19	9	13	8	15	13	14	166
d1 (D. pteronyssinus)		83	82	78	64	56	67	63	35	62	49	75	43	757
d2 (D.farinae)		85	87	81	66	58	68	64	38	63	49	75	44	778
f1 (Egg white)		24	30	26	19	18	17	17	10	15	14	19	8	217
f13 (Peanut)		2	7	2	2	10	2	7	3	3	7	10	5	60
f14 (Soy bean)		0	1	1	1	5	1	3	0	2	6	8	3	31
f2 (Milk)		18	22	16	16	12	16	12	4	8	12	17	4	157
f27 (Beef)		0	0	0	0	1	0	0	0	0	1	1	0	3
f31(Carrot)		0	0	0	0	0	0	0	0	0	0	0	0	0
f4 (Wheat)		1	3	3	1	9	1	3	1	2	5	9	5	43
f44(Strawberry)		0	0	0	0	0	0	0	0	0	0	0	0	0
f75 (Egg yolk)		1	1	0	0	0	2	0	1	0	0	0	0	5
gx2 (Grass pollen mix)		43	48	43	30	18	30	30	14	28	21	23	17	345
mx1(Mold mix)		40	37	37	35	32	35	31	24	33	23	46	22	395
tx5 (Tree pollen mix 5)		40	37	37	35	34	35	31	24	33	23	47	22	398
tx9 (Tree pollen mix 9)		40	45	42	30	19	29	30	14	28	20	21	18	336
wx5(Weed mix)		59	60	64	50	41	49	44	30	45	32	53	24	551
f10 (Sesame seed)		0	0	0	0	0	0	0	0	0	0	0	0	0
f23 (Crab)		0	1	0	1	0	0	0	0	0	1	0	2	5
f24 (Shrimp)		1	2	2	0	5	0	0	2	0	2	1	1	16
f256 (Walnut)		2	6	3	1	3	1	7	2	2	2	3	2	34
f290 (Oyster)		0	1	0	0	0	0	0	0	0	0	0	0	1
f58 (Pacific squid)		0	0	0	0	0	0	0	0	0	0	0	0	0
t2(Grey alder)		0	0	0	0	0	0	0	0	0	0	0	0	0
t3 (Common silver birch)		3	3	2	0	1	2	0	0	0	1	1	0	13
t7(Oak)		1	0	0	0	0	0	0	0	0	0	0	0	1
Pro- BNP		28	21	20	29	17	43	67	55	85	78	103	111	657
Serum EP		33	40	60	46	35	57	37	31	48	37	43	38	505
Urine EP		33	47	47	38	20	44	33	21	35	22	29	27	396
Serum IEP		26	24	44	29	31	39	29	31	46	30	33	27	389
Urine IEP		4	7	14	8	10	14	9	7	13	7	8	10	111
TBI		337	258	289	330	311	304	281	291	321	262	303	276	3,563
Insulin		324	313	303	287	326	325	280	328	352	286	357	312	3,793
C-peptide		778	741	711	843	814	830	761	821	841	694	853	725	9,412
Procalcitonin		234	197	197	204	214	227	195	209	289	234	268	196	2,664
Presepsin		126	115	120	137	141	122	106	106	156	99	163	84	1,475
COMMERCIAL LAB		3,803	3,520	3,731	3,731	3,907	3,827	3,063	3,361	3,247	3,377	3,785	3,082	42,434
SCL		678	637	710	815	741	767	694	768	779	825	791	673	8,878
Acetone		0	0	0	0	0	0	0	0	0	0	0	0	0
Actinoptasia, RFR3 full Sequencing		0	0	0	0	0	0	0	0	0	0	0	0	0
ALD,ABCD1 gene		0	0	0	0	0	0	0	0	0	0	0	0	0
Aldosterone		31	42	28	44	51	49	54	62	44	52	46	31	534
Aldosterone, 24hr urine		0	0	0	0	2	0	1	0	2	1	2	0	8
Aripiprazole		1	1	2	0	1	0	0	0	0	1	0	0	6
Anti-Infliximab Ab		0	0	0	0	0	1	1	1	0	0	0	0	3
BCR/ABL minor 정량		0	0	0	0	0	0	0	0	0	0	0	0	0
Chromogranin A		0	0	0	0	0	0	0	0	0	0	0	0	0
CIC C1q		0	0	0	0	0	0	0	0	0	0	0	0	0

종류별	일별	2023년										2024년		총계
		3월	4월	5월	6월	7월	8월	9월	10월	11월	12월	1월	2월	
Citalopram		0	0	0	0	0	0	0	0	0	0	0	0	0
CMV culture		25	2	2	1	0	1	0	2	0	1	0	0	34
CMV PCR		35	22	19	25	26	26	19	30	22	18	17	12	271
CMV PCR(정량)		7	2	2	2	7	6	4	7	7	4	4	1	53
CMT1B,MPZ gene mutation		0	0	0	0	0	0	0	0	0	0	0	0	0
CTx(C-terminal telopeptide)		185	184	225	267	236	223	218	237	244	238	233	193	2,683
Duloxetine		0	0	0	0	0	0	0	0	0	0	0	0	0
Ethylene glycol		0	0	0	0	0	0	0	0	0	0	0	1	1
FGFR3 gene(Achondroplasia),Amniotic fluid		0	0	0	0	0	0	0	0	0	0	0	0	0
Febry Screening		0	0	0	0	1	1	1	0	0	2	0	1	6
Fluoxetine		0	0	0	0	0	0	0	0	0	0	0	0	0
Gaucher Screening		0	0	0	0	0	0	0	0	0	0	0	0	0
Gb-3		0	0	0	0	0	0	0	0	0	0	0	0	0
GLA gene mutation(Fabry)		0	0	0	0	1	1	1	0	0	1	0	0	4
GNE gene(Nonaka myopathy),Mutation		0	0	0	0	0	0	0	0	0	0	0	0	0
HIV RNA 정량		0	0	1	2	0	0	0	0	0	0	0	0	3
Iron Stain (신설)		0	0	0	0	0	1	0	0	0	0	0	0	1
Infliximab 정량		0	0	2	0	1	1	1	1	0	1	0	0	7
Hemosiderin(RU)신설		0	0	0	0	2	2	0	1	1	1	0	0	7
Krabbe Screening		0	0	0	0	0	0	0	0	0	0	0	0	0
HIV RNA 정량(Donor)		1	0	0	0	1	0	0	0	0	1	0	0	3
HLA B High(5801)(Sequencing)		0	0	0	1	2	2	3	0	0	0	0	0	8
HLA B High(5801)(PCR)		2	0	2	0	0	1	4	0	0	2	0	1	12
HNF1A(TCF1,MODY3)gene Mutation		0	0	0	0	0	0	0	0	0	0	0	0	0
Lacosamide		0	0	1	1	1	1	0	0	0	1	2	0	7
Lamotrigine		7	3	4	4	0	6	3	3	0	7	5	4	46
Levetiracetam		13	15	18	11	5	18	5	6	6	12	14	10	133
Methanol		0	0	0	0	0	0	0	0	0	0	0	0	0
Microalbumin		0	0	0	0	0	0	0	0	0	0	0	0	0
Mirtazapine		0	1	0	1	0	1	0	0	0	0	0	0	3
MOG Ab(FACS live cell assay)		4	1	0	0	1	2	3	0	0	2	1	1	15
MPS(Mucopolysaccharidosis)/선별검사		0	0	0	0	0	0	0	0	0	0	0	0	0
MPS-1 Screening		0	0	0	0	0	0	0	0	0	0	0	0	0
Niemann-pick Screening		0	0	0	0	0	0	0	0	0	0	0	0	0
Olanzapine		0	0	0	0	0	0	0	1	0	0	0	1	2
P1NP(Procollagen 1 N-terminal)		97	104	115	156	136	138	101	129	127	121	129	115	1,468
Pancreatic elastase		0	0	0	0	0	0	0	0	0	0	0	0	0
Perampanel		0	0	1	1	0	1	1	0	0	0	0	0	4
Phenobarbital		4	1	1	2	1	1	0	0	0	0	0	0	10
Phenytoin		6	5	8	8	4	6	3	1	3	5	3	2	54
PIVKA II		71	70	77	98	86	116	115	107	149	171	147	117	1,324
Porphobilinogen정성		0	0	0	0	0	0	0	0	0	0	0	2	2
Porphyrin 정성(신설)		0	0	0	0	0	1	0	0	0	0	0	2	3
Pompe Screening		0	0	0	0	0	0	1	0	0	0	0	0	1
PSEN1 gene(EOFAD),Mutation		0	0	0	0	0	0	0	0	0	0	0	0	0
PTH related peptide(23.9.1 신설)		0	0	0	0	0	0	3	2	1	2	5	6	19
Quetiapine		0	1	0	0	2	0	0	1	0	0	0	2	6
Renin Activity		30	42	27	43	46	42	46	52	35	42	38	30	473
Risperidone		0	1	2	0	0	0	0	1	1	1	0	0	6
RNF213 gene R4810K mutation		1	4	1	3	3	2	2	2	4	3	2	2	29
Sertraline		0	0	0	0	0	0	1	0	0	0	0	1	2
SLC26A4 gene(Pendred),Mutation		0	0	0	0	0	0	0	0	0	0	0	0	0
Small dense LDL cholester		130	112	141	117	78	90	61	84	102	94	112	104	1,225
SMA:SMN1/SMN2 gene.sequencing&MLPA		0	0	0	0	0	0	1	0	0	0	0	0	1
SMN1 gene(SMA), Mutation		0	0	0	0	0	0	0	0	0	0	0	0	0
SMN1, SMN2 gene(SMA), Delet		0	0	0	0	0	0	0	0	0	0	0	0	0
SOD1 gene(Amyotrophic Lateral)		0	0	0	0	0	0	0	0	0	0	0	0	0
TBG		0	0	0	1	0	0	0	0	0	0	0	1	2
Topiramate		0	2	1	1	0	2	1	2	1	3	1	2	16
Venlafaxine		0	0	0	0	0	0	0	0	0	0	0	0	0
Zomismide		0	0	1	0	1	0	0	1	0	0	1	1	5

종류별	월별	2023년										2024년		총계
		3월	4월	5월	6월	7월	8월	9월	10월	11월	12월	1월	2월	
Zn		28	22	29	25	44	25	39	35	30	38	29	30	374
21-Hydroxylase Def. CAH Profile (산철)		0	0	0	0	2	0	0	0	0	0	0	0	2
a-Galactosidase(Fabry)		0	0	0	1	0	0	0	0	0	0	0	0	1
β-Galactocerebrosidase(Krabbe)		0	0	0	0	0	0	0	0	0	0	0	0	0
β-Glucocerebrosidase(Gaucher)		0	0	0	0	0	0	0	0	0	0	0	0	0
Acid a-Glucosidase(Pompe)(SCL)								1	0	0	0	0	0	1
GREEN-CROSS		2,829	2,519	2,647	2,680	2,995	2,921	2,324	2,498	2,449	2,537	2,977	2,392	31,768
(1-3)-β-D Glucan		3	3	2	3	2	1	1	2	0	0	4	4	25
1,25 (OH)2 vitamin D		0	0	0	0	0	0	0	0	0	0	0	0	0
1,25 (OH)2 vitamin D(CIA)		35	35	63	41	67	36	74	52	12	7	4	2	428
1,5-AG		0	0	0	0	1	0	0	0	0	0	0	0	1
11-Deoxycorticosterone		0	0	0	0	0	0	0	0	0	0	0	0	0
17a-OH Pregnenolone		0	0	0	0	0	0	0	0	0	0	0	0	0
17a-OHP		8	10	9	10	13	10	11	10	10	14	14	10	129
17-KS		1	0	1	0	1	1	0	2	0	0	0	1	7
17-OHCS		1	0	1	0	0	0	0	2	0	0	0	0	4
5 a-DHT		1	1	0	0	1	0	0	0	0	1	0	0	4
5-HIAA,plasma		0	0	0	0	0	0	0	0	0	0	0	0	0
5-HIAA,urine(정량)		0	0	0	0	0	0	0	0	0	0	0	0	0
5-HIAA,urine(정성)		0	0	0	0	0	0	0	0	0	0	0	0	0
a1-Antitrypsin(s)		0	0	0	0	0	0	0	0	0	0	0	0	0
a1-Antitrypsin(Stool)		0	0	0	0	0	0	0	0	0	0	0	0	0
a1-Antitrypsin clearance		0	0	0	0	0	0	0	0	0	0	0	0	0
a1-Microglobulin		0	0	0	0	0	0	0	0	0	0	0	0	0
ABCC8 Gene Plus		0	0	0	0	0	0	0	0	0	0	0	0	0
ABO gene.genotyping		0	0	0	0	0	0	0	0	0	0	1	0	1
ACE		4	4	2	6	6	2	2	2	1	1	2	2	34
Acetaminophen		0	0	0	0	0	0	1	0	0	6	0	2	9
Ach-R-binding-Ab(검사명변경)		10	9	9	10	7	6	2	8	7	11	12	7	98
Acetylcholinesterase		0	0	0	0	0	0	0	0	0	0	0	0	0
Acid Phosphatase		0	0	0	0	0	0	0	0	0	0	0	0	0
Acid-a-glucosidase(Pompe)		0	0	0	0	0	0	0	0	0	0	0	0	0
Acylcarnitine 정량(Plasma)		1	0	1	2	0	0	1	0	0	0	0	0	5
ADAMTS 13 activity (ELISA)		1	2	2	0	0	1	0	0	0	0	0	0	6
Adenovirus 3(NT)		0	0	0	0	0	0	0	0	0	0	0	0	0
Adenovirus 7(NT)		0	0	0	0	0	0	0	0	0	0	0	0	0
Adenovirus culture		0	0	0	0	0	0	0	0	0	0	0	0	0
Adenovirus IgG		0	0	0	0	0	0	0	0	0	0	0	0	0
Adenovirus IgM		0	0	0	0	0	0	0	0	0	0	0	0	0
ADH		19	10	16	9	22	27	18	24	24	14	19	14	216
AFP, amniotic fl.		0	0	0	1	1	0	0	0	0	0	0	0	2
Al(Aluminum)		0	0	0	0	0	0	0	0	0	0	0	0	0
Albumin ,urine		0	0	0	0	0	0	0	0	0	0	0	0	0
Aldolase		1	1	0	1	1	2	0	0	0	0	1	2	9
ALP Isoenzyme. EP		0	1	0	1	0	1	0	1	1	0	2	0	7
Amikacin		0	0	0	0	0	0	0	0	0	0	0	0	0
Amino Acid		1	0	2	2	0	0	1	0	0	0	0	0	6
Amino Acid, urine		0	0	1	0	0	0	0	0	0	0	0	0	1
Amiodarone		0	0	0	0	0	0	0	0	0	0	0	0	0
Amitryptiline		0	0	0	0	0	0	0	0	0	0	0	0	0
Amylase Isoenzyme. EP		0	0	0	0	0	0	0	0	0	0	0	0	0
ANCA 정량(MPO) Ab		4	0	0	4	3	0	0	1	2	2	4	6	26
ANCA 정량(Pr III) Ab		2	1	0	1	2	1	0	2	0	1	3	2	15
ANCA(정량)		52	42	51	55	50	57	33	53	47	46	43	49	578
ANCA(정성)		31	22	29	15	14	17	18	12	27	14	10	9	218
Androstenedione		0	0	0	1	0	0	0	0	0	1	0	0	2
Angiotensin I		0	0	0	0	0	0	0	0	0	0	0	0	0
Angiotensin II		0	0	0	0	0	0	0	1	0	0	0	0	1
Ant-Aquaporin 4 IgG		4	1	0	0	1	2	3	0	0	1	2	0	14
Anti B2-GPI IgG		7	9	12	6	8	11	7	9	7	11	3	7	97
Anti B2-GPI IgM		6	9	12	5	7	11	6	9	8	10	3	7	93

종류별	일별	2023년										2024년		총계
		3월	4월	5월	6월	7월	8월	9월	10월	11월	12월	1월	2월	
Anti Cardiolipin IgG		12	11	15	8	8	11	11	15	9	12	6	10	128
Anti Cardiolipin IgM		8	12	14	5	8	11	6	12	8	12	5	9	110
Anti Centromere Ab		14	6	5	10	8	10	11	6	8	8	6	5	97
Anti Dnase Ab		0	0	0	17	0	0	0	0	0	0	0	0	17
Anti ds-DNA IgM		16	14	16	0	12	11	11	15	18	17	18	9	157
Anti fungal sensitivity		0	1	1	3	1	1	2	2	1	1	0	1	14
Anti GAD Ab		15	7	4	11	9	10	0	6	4	5	4	7	82
Anti GBM Ab		1	3	2	0	1	2	0	1	1	2	2	0	15
Anti Heparin/PF4 Ab		0	1	0	0	0	0	0	0	0	0	0	0	1
Anti Histone Ab		4	4	3	2	6	4	0	6	4	5	5	4	47
Anti IA-2 Ab(ICA 512 Ab)		3	2	0	1	1	0	0	2	1	0	0	3	13
Anti Insulin Ab		4	3	1	2	1	4	0	3	3	1	0	4	26
Anti Insulin Receptor Ab		1	0	0	1	0	1	0	0	0	0	0	0	3
Anti Islet Cell Ab(ICA)		0	0	0	0	0	1	0	0	0	0	0	0	1
Anti jo-1 Ab		5	1	0	0	1	0	1	0	0	1	1	0	10
Anti LKM-1 Ab		10	9	4	9	16	19	17	22	29	15	31	32	213
Anti MAG Ab		2	1	1	2	1	2	0	0	1	0	0	2	12
Anti Mitochondrial Ab(AMA)		16	16	9	12	17	17	18	29	29	18	33	36	250
Anti Mitochondrial M2 Ab(AMA-M2)		0	0	0	0	0	0	0	0	0	0	2	6	8
Anti Mullerian hormone		18	21	23	24	21	24	14	17	17	23	18	15	235
Anti Parietal cell Ab(APCA)		0	0	1	1	0	0	1	1	0	1	2	0	7
Anti Phospholipid IgG		12	10	13	6	10	13	11	12	9	14	3	7	120
Anti Phospholipid IgM		9	9	12	6	9	13	9	10	8	13	3	6	107
Anti PLA2R IgG		20	20	25	24	13	7	21	16	28	12	21	16	223
Anti Platelet Ab		0	2	1	1	0	0	0	0	1	0	2	0	7
Anti RNP Ab		17	9	8	14	9	9	11	8	10	14	11	9	129
Anti Scl-70 Ab		17	6	5	11	7	11	8	6	5	9	6	6	97
Anti Smith Ab		27	20	21	27	21	24	18	22	19	18	28	15	260
Anti Smooth muscle Ab(SMA)		19	14	11	13	18	23	20	30	31	20	36	40	275
Anti SS-DNA IgG		0	0	0	0	0	0	0	0	0	0	0	0	0
Anti SS-DNA IgM		0	0	0	0	0	0	0	0	0	0	0	0	0
Anti Xa LMWH(Heparin)		0	0	0	0	0	0	0	0	0	0	0	0	0
APOE gene, genotype		17	19	15	21	14	13	20	20	22	13	21	14	209
Apolipoprotein A I		11	3	13	12	5	6	2	1	1	1	2	0	57
Apolipoprotein A II		0	0	0	0	0	1	0	0	0	0	0	0	1
Apolipoprotein C II		0	0	1	0	0	1	0	0	0	0	0	0	2
Apolipoprotein C III		0	0	1	0	0	1	1	0	0	0	2	0	5
Apolipoprotein E		0	0	0	0	0	1	0	0	0	0	0	0	1
AR gene(Androgen insensitivity)		0	0	0	0	0	0	0	0	0	0	0	0	0
Arylsulfatase A		0	0	0	0	0	0	0	0	0	0	0	0	0
ASCA(Sacchar omyces Ab)		19	8	14	7	14	18	9	10	10	9	11	6	135
Aspergillus Ab IgG		0	0	0	0	1	1	0	0	0	1	3	1	7
Aspergillus Ag		8	1	10	4	4	3	1	1	2	0	4	2	40
ATN1 gene(DRPLA),TNR		0	0	0	0	0	0	0	0	0	0	0	0	0
ATP7 gene(Wilson),whold gene mutation		0	0	0	0	0	0	0	0	0	0	0	0	0
ATXN1 gene(SCA1),TNR-SCA study 1		1	0	0	0	1	0	0	0	0	0	0	0	2
ATXN1 gene(SCA2),TNR-SCA study 2		1	0	0	0	1	0	0	0	0	0	0	0	2
ATXN1 gene(SCA3),TNR-SCA study 3		1	0	0	0	1	0	0	0	0	0	0	0	2
ATXN1 gene(SCA7),TNR-SCA study 7		1	0	0	0	1	0	0	0	0	0	0	0	2
B2-Microglobulin(serum)		5	3	9	0	0	1	4	1	5	2	3	0	33
B2-Microglobulin(urine)		5	3	6	0	0	0	1	0	1	2	1	0	19
BCR-ABL gene major,정성		1	0	0	1	0	0	1	0	1	1	6	2	13
BCR-ABL gene minor,정성		1	1	0	2	1	0	1	1	1	1	7	2	18
BCR-ABL gene,major정량,Real-time RT PCR		3	10	11	5	12	8	4	10	7	5	12	8	95
BKV PCR(정량)		0	0	2	1	0	0	0	0	1	0	0	0	4
Bordetella pertussis Ab		0	1	0	0	0	0	0	0	0	0	0	0	1
Bordetella pertussis culture		0	0	0	0	0	0	0	0	0	0	0	0	0
Bordetella pertussis PCR		0	1	0	0	0	0	0	0	0	0	0	0	1
BRCA1 gene, Mutation		0	0	0	0	0	1	0	1	0	0	0	0	2
BRCA2 gene, Mutation		0	0	0	0	0	1	0	1	0	0	0	0	2
C1 Esterase Inhibitor		0	2	0	0	2	1	0	0	0	1	2	0	8

종류별	월별	2023년										2024년		총계
		3월	4월	5월	6월	7월	8월	9월	10월	11월	12월	1월	2월	
C1 Inactivator activity		0	0	0	0	0	0	0	0	0	0	0	0	0
C1q		0	0	0	0	0	0	0	0	0	0	0	0	0
C6(Amoxycilloyl)-UNICAP		1	0	0	0	1	3	0	0	1	0	1	1	8
C7(Cefaclor)-UNICAP		1	0	0	0	1	3	0	0	1	0	1	1	8
C73(Insulin Human)-UNICAP		0	0	0	0	0	0	0	0	0	0	0	0	0
CA72-4		5	6	4	3	5	4	6	2	5	2	6	4	52
CACNA1A Gene Plus		0	0	1	0	0	0	0	0	0	0	0	0	1
CACNA1A gene(SCA6),TNR-SCA study6		1	0	0	0	1	0	0	0	0	0	0	0	2
CACNA1S(CACNL1A3) gene Mutation		0	0	0	0	0	0	0	0	0	0	0	0	0
Calcitonin		39	36	30	29	44	40	27	37	49	31	48	42	452
Calprotectin		32	36	41	28	40	34	27	26	20	39	38	22	383
CALR gene mutation		0	0	1	1	1	4	0	1	1	2	0	2	13
Campyrobacter Culture		1	1	1	0	0	1	0	0	1	0	0	0	5
Candida Ag		0	0	0	0	0	0	0	0	0	0	0	0	0
Cannabinoide		0	0	0	0	0	0	0	0	0	0	0	0	0
Carbamazepine(Tegretol)		2	3	0	6	3	6	0	2	3	1	3	3	32
Catecholamines(2분획)		14	13	11	14	16	12	9	13	8	12	8	5	135
Catecholamines(3분획)		5	3	3	6	5	7	12	9	9	6	12	8	85
Cd(Cadium)		0	0	0	0	0	0	0	0	0	0	0	0	0
CD4, BAL(외부)		0	0	0	0	0	0	0	0	0	0	0	0	0
CD8, BAL(외부)		0	0	0	0	0	0	0	0	0	0	0	0	0
CD4, WB(외부)		0	0	0	0	0	0	0	0	0	0	0	0	0
CD8, WB(외부)		0	0	0	0	0	0	0	0	0	0	0	0	0
CEBPA gene Mutation		0	1	0	0	0	0	0	0	0	1	1	0	3
Ceruloplasmin		18	20	12	17	20	25	21	20	16	13	23	30	235
Charcot-Marie-Tooth Neuropathy		0	0	0	0	0	0	1	0	0	0	0	0	1
CFTR gene(Cystic fibrosis) Mutation		0	0	0	0	0	0	0	0	0	0	0	0	0
CH 50		63	66	61	66	66	65	58	51	59	49	59	45	708
CHD7 Gene Plus		0	0	0	0	0	0	0	0	0	0	0	0	0
Chlamydia IgG		51	78	78	82	98	83	56	79	85	103	114	63	970
Chlamydia IgM		51	78	79	82	98	83	56	79	86	103	114	63	972
Chlamydia Trachomatis PCR		0	0	0	0	0	0	0	0	0	0	0	0	0
Cholinesterase (Pseudo)		0	0	0	0	0	0	0	0	0	0	0	0	0
Cholinesterase (True)		0	0	0	0	0	0	0	0	0	0	0	0	0
Chromogranin A		0	0	0	0	0	0	0	0	0	0	0	0	0
Chromosomal microarray(AF)		0	0	0	0	0	0	0	0	0	0	0	0	0
Chromosomal microarray(PB)		0	0	0	0	0	0	0	0	0	0	0	0	0
Citrate		0	1	0	1	1	0	1	0	0	0	0	0	4
C-Kit gene Mutation		0	1	0	0	0	0	0	0	0	1	1	0	3
Clonazepam		0	0	1	0	1	1	0	0	0	1	0	0	4
Clonorchis sinesis Ab IgG		0	0	0	1	0	0	0	0	0	0	0	0	1
CMV Antigenemia		0	0	0	0	0	0	0	0	0	0	0	0	0
CMV IgM(CSF)		3	2	5	2	7	1	2	4	3	3	3	1	36
CMV IgM (7.1 신설)		0	0	0	0	7	4	3	14	6	1	3	4	42
CMV IgG (7.1 신설)		0	0	0	0	7	4	2	14	6	1	3	5	42
Cobalt(CO)		0	0	0	0	0	0	0	0	0	0	0	0	0
Cocaine		0	0	0	0	0	0	0	0	0	0	0	0	0
COL1A1/COL1A2 gene(01),Mutation		0	0	0	0	0	0	0	0	0	0	0	0	0
COL2A1 plus(Short stature)		0	0	0	0	0	0	0	0	0	0	0	0	0
COL2A1 plus(Skeletal dysplasia)		1	1	1	0	0	3	1	1	0	3	1	0	12
Copper(Cu),Serum		12	9	7	4	5	6	7	4	6	4	5	5	74
Copper(Cu),urine		0	0	2	2	2	1	0	1	1	0	2	0	11
Coproporphyrin(Qual)		0	0	0	0	0	0	0	0	0	0	0	1	1
Coproporphyrin(Quan)		0	0	0	0	0	0	0	0	0	0	0	0	0
Coxsackievirus A 10(NT)		0	0	0	0	0	0	0	0	0	0	0	0	0
Coxsackievirus A 5(NT)		0	0	0	0	0	0	0	0	0	0	0	0	0
Coxsackievirus A6(NT)		0	0	0	0	1	0	0	0	0	0	0	0	1
Coxsackievirus B2(NT)		0	0	0	0	0	0	0	0	0	0	0	0	0
Coxsackievirus B3(NT)		0	0	0	0	0	0	0	0	0	0	0	0	0
Coxsackievirus B4(NT)		0	0	0	0	0	0	0	0	0	0	0	0	0
CPK isoenzyme. EP		0	0	0	0	0	0	0	1	0	0	0	0	1

종류별	일별	2023년										2024년		총계
		3월	4월	5월	6월	7월	8월	9월	10월	11월	12월	1월	2월	
Cr(Chromium)		0	0	0	0	0	0	0	0	0	0	0	0	0
CRE카바페넴분해효소생성		7	1	4	9	8	15	16	14	9	10	10	9	112
Cu,tissue		0	0	0	0	0	0	0	0	0	0	0	0	0
CY21A2 gene(CAH),Mutation		0	0	0	0	0	0	0	0	0	0	0	0	0
CYP2C9 gene.Genotype		0	0	0	0	0	0	0	0	0	0	1	0	1
Cysicercosis Ab IgG		0	0	1	0	0	0	0	0	0	0	0	0	1
Cystatin C (23.9.1 생화학에서 검사)		173	130	171	197	181	206	21	1	0	0	0	0	1,080
Cyclosporin(CSA)11.1		0	0	0	0	0	0	0	0	6	10	13	7	36
CYFRA 21-1 11.1		0	0	0	0	0	0	0	0	2	3	0	0	5
Delta-ALA		0	0	0	0	0	0	0	0	0	0	0	0	0
Dengue virus Ab(질병관리)		0	0	0	0	0	0	0	0	0	0	0	0	0
Deoxypyridinoline		0	0	0	0	0	2	0	0	1	1	4	2	10
DHEA		0	0	0	0	0	0	0	1	0	0	0	0	1
DHEA-S(ECLIA)		66	42	50	71	103	81	78	78	78	91	120	109	967
DMD gene(DMD/BMD) Deletion/duplication MPA		0	0	0	0	0	0	0	0	0	0	0	0	0
DMK gene.mutation(Myotonic dystrophy),TNR		0	0	0	0	0	0	0	0	1	0	1	0	2
Dopamine,plasma		5	3	5	6	8	8	7	1	13	5	9	3	73
DUOX2 Gene Plus		1	0	0	0	0	0	1	0	0	0	0	0	2
e1 (Cat epithel and dander)		43	48	46	28	24	28	27	14	28	21	24	19	350
E2A-PBX1 유전자재배열		0	0	0	0	0	0	0	0	0	0	0	0	0
e5(Dog danger)-UNICAP		42	48	45	28	25	28	27	14	30	21	24	18	350
EBV EBNA IgG(CSF)		0	0	0	0	0	0	0	0	0	0	0	0	0
EBV EBNA IgG 11.1		0	0	0	0	0	0	0	0	5	3	5	3	16
EBV EBNA IgM		0	0	0	0	0	0	0	0	0	0	0	0	0
EBV ED IgG(CSF)		0	0	0	0	0	0	0	0	0	0	0	0	0
EBV EBNA IgG 11.1		0	0	0	0	0	0	0	0	4	0	3	2	9
EBV ED IgM		0	0	0	0	0	0	0	0	0	0	1	2	3
EBV PCR		1	3	1	3	3	2	2	3	1	2	4	1	26
EBV PCR(정량)		0	1	0	0	2	0	0	0	0	0	1	0	4
EBV VCA IgG(CSF)		0	0	0	0	0	0	0	0	0	0	0	0	0
EBV VCA IgG 11.1		0	0	0	0	0	0	0	0	8	7	8	4	27
EBV VCA IgM(CSF)		0	0	0	0	0	0	0	0	0	0	0	0	0
EBV VCA IgM 11.1		0	0	0	0	0	0	0	0	8	7	8	4	27
Echinococcus Ab		0	0	0	0	0	0	0	0	0	0	0	0	0
EGFR(cell-free DNA,Real-time PCR)		0	0	0	1	0	0	0	0	0	0	0	3	4
Elastase 1		0	0	0	0	0	0	0	0	0	0	0	0	0
Endomysial IgA Ab		0	0	0	0	0	0	0	0	0	0	0	0	0
Endotoxin (정량)		37	0	0	31	0	0	31	0	0	32	0	0	131
Entero virus Culture		0	0	0	0	0	0	0	0	0	0	0	0	0
Entero Virus(질병관리)		1	0	0	0	0	0	0	0	0	0	0	0	1
Enterovirus 70(NT)		0	0	0	0	0	0	0	0	0	0	1	0	1
Enterovirus 71(NT)		0	0	0	0	1	0	0	0	0	0	1	0	2
Epinephrine,plasma		8	4	5	6	9	11	7	1	14	5	9	4	83
Erythropoietin		4	3	5	4	4	4	3	3	4	3	2	5	44
ex1(Animal dander mix)		39	37	37	37	32	34	30	27	32	21	46	22	394
f11 (Buckwheat)-UNICAP		0	1	0	0	2	1	0	0	0	0	0	2	6
F2(Prothrombin) gene.G20210A Mutation		0	0	0	0	0	0	1	0	0	0	0	0	1
f20 (Almond)-UNICAP		0	0	0	1	0	1	0	0	2	1	0	0	5
f207 (Clam)-UNICAP		0	0	0	1	0	0	0	0	0	0	0	0	1
f233(Ovomucoid)-UNICAP		1	4	2	2	3	1	3	2	2	2	3	2	27
f253(Pine nuts)-UNICAP		0	0	0	0	0	2	0	0	1	0	0	0	3
f202(Cashew nut)		0	0	0	0	0	4	0	0	1	1	0	0	6
f25 (Tomato)-UNICAP		0	1	0	0	0	0	0	0	0	0	0	0	1
f26 (Pork)-UNICAP		0	2	1	1	5	2	1	0	3	4	6	3	28
f3 (Codfish)-UNICAP		0	1	0	0	0	0	0	0	0	1	0	0	2
f338 (Scallop)-UNICAP		0	0	0	0	0	0	0	0	0	0	0	0	0
f346 (Abalone)-UNICAP		0	0	0	0	0	0	0	0	0	0	0	0	0
f35 (Potato)-UNICAP		0	0	0	0	0	0	0	0	0	0	0	0	0
f37(Blue mussel)-UNICAP		0	0	0	0	0	0	0	0	0	0	0	0	0
f49(Apple)-UNICAP		0	1	0	1	0	0	2	0	0	0	0	1	5
F5(Factor V Leiden)gene mutation		0	1	1	0	0	1	1	1	1	0	0	0	6

종류별	월별	2023년										2024년		총계	
		3월	4월	5월	6월	7월	8월	9월	10월	11월	12월	1월	2월		
f50(Chub mackerel)-UNICAP		0	0	0	0	0	0	1	0	0	0	0	0	0	1
f6(Barley)-UNICAP		0	1	0	0	0	0	0	0	0	0	0	0	0	1
f76 (a-Lactoalbumin)-UNICAP		0	0	0	0	0	0	0	0	0	0	0	0	0	0
f77 (B-Lactoalbumin)-UNICAP		0	0	0	0	0	0	0	0	0	0	0	0	0	0
f78 (Casein)-UNICAP		0	1	0	0	1	0	0	0	0	0	4	0	6	
f79 (Gluten)-UNICAP		0	0	0	0	0	0	0	0	0	0	0	1	1	
f81 (Cheddar cheese)-UNICAP		0	0	0	0	0	0	0	0	0	0	0	0	0	
f83 (Chicken)-UNICAP		0	0	0	0	0	0	0	0	0	0	0	0	0	
f84 (Kiwi fruit)-UNICAP		0	1	0	0	1	1	1	0	0	0	0	0	4	
f9(Rice)-UNICAP		0	0	0	0	1	0	0	0	0	0	0	0	1	
f92 (Banana)-UNICAP		0	0	0	0	0	0	0	0	0	0	0	0	0	
f95(Peach)-UNICAP		20	24	29	14	10	16	12	6	11	9	7	3	161	
Factor (IX)9		0	0	0	0	0	0	0	0	0	0	0	0	0	
Factor (VIII)8		0	1	0	0	0	1	1	1	0	1	0	1	6	
Factor VIII(8) Ab(Inhibitor)		0	0	0	0	0	0	0	0	0	0	0	0	0	
Factor II		0	0	0	0	0	0	0	0	0	1	0	0	1	
Factor V		0	1	2	0	0	0	0	0	1	0	0	0	4	
Factor VII		0	0	0	0	0	0	0	0	0	1	0	0	1	
Factor X		0	0	0	0	0	0	0	0	0	1	0	0	1	
Factor XI		0	0	0	0	0	0	1	0	0	0	0	0	1	
Factor XII		0	2	0	0	0	0	0	0	0	0	0	0	2	
Factor XIII		0	0	0	0	0	0	0	0	0	0	0	0	0	
Familial Mutation		0	0	0	0	0	0	0	0	0	0	0	3	3	
FBN1 gene(Marfan),Mutation		0	0	0	0	0	0	0	0	0	0	0	0	0	
Fetal Hb		0	0	0	0	0	0	0	0	0	0	0	0	0	
FGFR3 gene(Achondroplasia)		0	0	0	0	0	0	0	0	0	0	0	0	0	
First double marker		0	0	0	0	0	0	0	0	0	0	0	0	0	
FISH(IGH/FGFR3,t(4:14)		1	2	2	0	0	0	1	0	1	0	2	0	9	
FISH(IGH/MAF,t(14:16)		1	2	2	0	0	0	1	0	1	0	2	0	9	
FISH(PDGFR A)		0	0	2	0	0	0	0	0	0	0	0	0	2	
FISH(PDGFR B)		0	0	2	0	0	0	0	0	0	0	0	0	2	
FISH(TP53:17p13)		1	2	2	0	0	0	1	0	1	0	2	0	9	
FISH, BCR/ABL1		0	0	0	0	0	0	0	0	0	0	0	0	0	
FISH, CATCH22		0	0	0	0	0	0	0	0	0	0	0	0	0	
FISH,PW/Angelman syndrome		0	0	0	0	0	0	0	0	0	0	0	0	0	
FISH,Williams syndrome,7q11		0	0	0	0	0	0	0	0	0	0	0	0	0	
FK-506(외부)		0	0	0	0	0	0	0	0	0	0	0	0	0	
FLCN gene(BHD증후군) mutation		0	1	0	0	0	0	0	0	0	0	0	0	1	
FLT3 gene,ITD		0	1	0	0	0	0	0	0	0	1	1	0	3	
FLT3 gene,TKD Mutation		0	1	0	0	0	0	0	0	0	1	1	0	3	
Fragile-X 증후군 확진		1	0	0	0	0	0	0	1	0	1	1	0	4	
Free Cortisol(CIA)		2	0	0	1	2	4	0	2	1	1	0	2	15	
Free k light chain,serum		15	14	23	16	15	23	13	22	19	21	25	17	223	
Free k light chain,urine		0	0	0	0	0	0	0	0	0	0	0	0	0	
Free Lamda chain,serum		15	14	23	16	15	23	13	22	19	21	25	17	223	
Free Lamda chain,urine		0	0	0	0	0	0	0	0	0	0	0	0	0	
Fructosamine		0	0	0	0	0	0	0	0	0	0	0	0	0	
FTA-ABS IgG		11	6	9	9	7	9	5	6	13	13	8	6	102	
FTA-ABS IgM		5	3	2	4	3	6	3	3	6	8	6	6	55	
G6PC gene(GSD1a),Mutation		0	0	0	0	0	0	0	0	0	0	0	0	0	
G-6-PD		0	0	0	0	0	0	0	0	0	0	0	0	0	
Galactosemia 확진검사		0	0	0	0	0	0	0	0	0	0	0	0	0	
Ganglioside Ab Panel		2	1	2	2	2	3	0	0	1	0	0	1	14	
Gastrin(CIA)		0	0	1	0	0	0	0	0	0	0	1	0	2	
GHI gene(Dopa-responsive dystonia) Mutation		0	0	0	0	0	0	0	0	0	0	0	0	0	
Gentamicin		0	0	0	0	0	0	0	0	0	0	0	0	0	
GH		53	40	29	49	45	63	15	52	36	21	38	20	461	
GLA gene(Febry), Mutation		0	0	0	0	0	0	0	0	0	1	0	0	1	
Glucagon		0	0	0	0	0	0	0	0	0	0	0	0	0	
H.pylori Ag		0	0	0	0	0	0	1	0	0	1	0	0	2	
Hantaan Ab(질병관리본부)		0	0	0	0	0	0	0	0	0	0	0	0	0	

종류별	월별	2023년										2024년		총계
		3월	4월	5월	6월	7월	8월	9월	10월	11월	12월	1월	2월	
Hantaan virus Ab(IFA법)	0	1	0	0	0	1	0	0	0	0	0	1	3	
Haptoglobin	9	4	10	7	7	12	4	4	3	5	12	4	81	
HBV 약제내성 돌연변이 24	0	0	0	0	0	0	0	0	0	0	1	0	1	
HCV genotype	2	2	4	5	4	4	1	3	1	6	2	3	37	
HCV immuno Blot Assay	0	0	0	0	0	0	0	0	0	0	0	0	0	
HDV RNA PCR	0	0	0	0	0	0	0	0	1	0	0	1	2	
Heavy-Light chain(HLC)	0	0	0	0	0	0	0	0	0	0	0	0	0	
Helicobac IgG	23	18	20	11	15	23	8	14	15	14	20	12	193	
Helicobac IgM	0	0	0	0	0	0	0	0	0	0	0	0	0	
Hepatitis D Virus(HDV)Antibody, Total	1	0	0	0	0	0	0	0	0	1	0	0	2	
Hemoglobin EP	0	0	0	0	0	0	2	1	0	2	1	1	7	
Heroin	0	0	0	0	0	0	0	0	0	0	0	0	0	
Herpes culture(CSF)	0	0	0	0	0	0	0	0	0	0	0	0	0	
Herpes IgG	9	4	5	6	5	9	3	13	6	1	5	4	70	
Herpes IgM	44	28	31	32	39	42	22	47	29	25	28	19	386	
Herpes PCR	5	2	4	2	8	3	5	1	2	1	2	4	39	
HEV RNA	0	0	0	0	0	1	0	1	1	0	0	2	5	
HEV-IgG	2	0	0	0	0	1	0	1	0	0	0	5	9	
HEV-IgM	1	0	0	0	0	2	0	1	0	0	1	5	10	
HFE gene(Hemochromatosis)	0	0	0	0	0	0	0	0	0	0	1	0	1	
Hg(Mercury)	0	0	0	0	0	0	0	0	0	0	0	0	0	
HHV8 PCR	0	0	0	0	0	0	0	0	0	0	0	0	0	
HIT(PF4항체)(정부지원)	0	0	0	0	0	0	0	0	0	0	0	0	0	
HLA B51	0	0	0	0	1	2	0	1	0	0	0	1	5	
HLA 단일항원동정검사 I	0	0	0	0	0	0	0	0	2	1	0	0	3	
HLA 단일항원동정검사 II	0	0	0	0	0	0	0	0	2	1	0	0	3	
HLA B27 11.1	0	0	0	0	0	0	0	0	10	10	9	5	34	
HLA-DQB(Low)	0	0	0	0	0	0	0	0	0	0	0	0	0	
Homocysteine (U.LC-MS/MS)	0	0	0	0	0	0	0	0	0	0	0	0	0	
Homovanillic a(HVA),plasma	0	0	0	0	0	0	0	0	0	0	0	0	0	
Homovanillic a(HVA),urine	0	0	0	0	0	0	0	0	0	0	0	0	0	
HPV DNA PCR	0	0	0	1	0	0	0	0	0	0	0	0	1	
HPV PCR16	0	0	0	0	0	0	0	0	0	0	0	0	0	
HPV PCR18	0	0	0	0	0	0	0	0	0	0	0	0	0	
HSV 1(NT)	0	0	0	0	0	0	0	0	0	0	0	0	0	
HSV 2(NT)	0	0	0	0	0	0	0	0	0	0	0	0	0	
HTLV-1, II Ab	0	0	0	0	0	0	0	0	0	0	0	0	0	
HTT gene(Huntington),TNR	0	0	0	0	0	0	0	0	0	0	0	0	0	
Hyaluronic acid	0	0	0	0	0	0	0	0	0	0	0	0	0	
Hydroxyproline,free	0	0	0	0	0	0	0	0	0	0	0	0	0	
Hydroxyproline,total	0	0	0	0	0	0	0	0	0	0	0	0	0	
i6(Cockroach)-UNICAP	0	0	0	0	1	0	0	0	1	0	0	0	2	
Ig D	0	0	0	0	0	0	0	0	0	0	0	0	0	
Ig G1	1	0	2	4	2	4	0	0	0	2	0	3	18	
Ig G2	1	0	2	4	2	4	0	0	0	2	0	3	18	
Ig G3	1	0	2	4	2	4	0	0	0	2	0	3	18	
Ig G4	23	9	26	25	20	17	14	19	11	15	12	16	207	
IGRA(직접검진용)	106	42	37	55	30	17	14	19	14	46	134	144	658	
IGF-BP3	5	4	3	5	5	7	1	6	12	28	38	46	160	
IGF-I(Somatomedin-C)	173	117	93	107	268	159	151	109	119	192	236	207	1,931	
IgG CSF	1	0	0	0	1	1	1	0	1	2	1	1	9	
Imatinib(Gleevec)resistance mutation	0	0	1	0	0	0	0	0	0	0	0	1	2	
Immunofixation EP, BF	0	0	0	0	0	0	0	0	0	0	0	0	0	
Influenza B(CF)	0	0	0	0	0	0	0	0	0	0	0	0	0	
Inhibin-A	2	1	2	1	1	1	1	1	0	0	2	3	15	
Integrated test 1	13	9	10	7	8	8	9	7	11	11	2	3	98	
Integrated test 2	14	11	11	10	7	9	5	10	7	12	10	2	108	
Interferon-gamma releasing assay	11	11	11	19	14	12	10	6	7	10	11	8	130	
InterLeukin-6(ECLIA)	29	36	13	9	5	10	9	8	12	13	11	6	161	
JAK2 gene,exon 12, LOH	6	0	0	1	2	0	0	0	0	0	0	0	9	
JAK2 gene,V617F mutation	0	3	1	6	0	6	1	1	5	3	6	2	34	

종류별	일별	2023년										2024년		총계
		3월	4월	5월	6월	7월	8월	9월	10월	11월	12월	1월	2월	
JBE(HI)		0	0	0	0	0	0	0	0	0	2	0	0	2
KCNQ1 gene(Long QT).Mutation		0	0	0	0	0	0	0	0	0	0	0	0	0
KL-6		6	1	1	2	3	4	2	2	1	2	1	4	29
Ketone체3분획		1	0	1	0	0	0	0	1	0	2	0	0	5
LAP SCORE		0	0	0	0	0	0	0	0	0	0	0	0	0
LDLR Gene Plus		2	0	0	1	0	0	1	0	0	0	0	1	5
LDLR gene(Hypercholesterolemia).Mutation		0	0	0	0	0	0	0	0	0	0	0	0	0
LDH isoenzyme. EP		0	0	0	0	2	0	0	1	0	0	1	0	4
Legionella Ab		33	51	44	51	66	59	45	48	50	84	82	49	662
Leptin		0	0	0	0	0	0	0	0	0	0	0	0	0
Leptospira Ab(MAT)		0	1	0	0	0	1	0	0	0	0	0	0	2
Leptospira Ab(질병관리)		0	0	0	0	0	0	0	0	0	0	0	0	0
Leukemia/Lymphoma Immunophenotyping		4	0	3	0	0	2	2	1	2	1	3	0	18
LHON,Major mutation		0	0	0	0	0	0	0	1	0	0	0	0	1
Lipoprotein (a)		7	6	7	5	8	7	5	2	3	5	12	6	73
Lipoprotein EP		0	0	0	0	4	2	2	3	1	3	4	0	19
LRRK2 Gene Plus		0	0	0	0	0	0	0	0	0	0	0	0	0
Lupus Anticoagulant (선별)		9	5	5	1	2	2	2	8	4	4	1	1	44
Lupus Anticoagulant (확진)		5	4	14	8	8	10	6	6	5	11	4	7	88
Lyme Disease Ab		0	0	0	0	0	1	0	0	0	0	1	0	2
Lymphocyte Subset 5종		1	2	2	0	0	0	0	0	0	1	0	1	7
Lymphocyte Subset 5종.BAL		2	0	0	0	0	1	0	1	1	0	1	1	7
m1(Penicillium notatum)-UNICAP		0	0	0	0	0	0	0	0	0	0	0	0	0
m2(Cladosporium nerbarm)-UNICAP		0	0	0	0	0	0	0	0	0	0	0	0	0
m3(Aspergillus fumigatus IgE)-UNICAP		0	0	0	0	0	0	0	0	0	1	1	0	2
m6(Alternaria alternata)-UNICAP		22	25	14	14	13	13	17	8	17	12	14	15	184
Malaria P.falciparum PCR		0	0	0	0	0	0	0	0	0	0	0	0	0
Malaria P.malariae PCR		0	0	0	0	0	0	0	0	0	0	0	0	0
Malaria P.ovale PCR		0	0	0	0	0	0	0	0	0	0	0	0	0
Malaria P.vivax PCR		0	0	0	0	0	0	0	0	0	0	0	0	0
Malaria PCR 선별검사		0	0	0	0	0	0	0	0	0	0	0	0	0
Measle IgG		24	0	0	1	2	0	1	1	1	3	4	2	39
Measle IgG(직원검진용)		0	18	9	19	27	17	40	18	13	35	19	63	278
Measle IgM		0	0	0	0	0	0	0	0	0	0	0	1	1
MECP2 gene(Rett) Mutation		0	0	0	0	0	0	0	0	0	0	0	0	0
MEN1 gene(MEN1) Mutation		0	0	0	0	0	0	0	0	0	0	0	0	0
Metanephrine(Total)		12	15	6	11	10	14	14	11	11	6	9	6	125
Metanephrine(2분획)		7	3	1	5	7	11	12	15	7	9	8	7	92
Methylmalonic acid (24hU)		0	0	0	0	0	0	0	0	0	0	0	0	0
Methylmalonic acid (Plasma 정량)		2	3	1	1	2	2	1	0	0	0	0	1	13
Methylmalonic acid (RU)		0	0	0	0	0	0	0	0	0	0	0	0	0
MLH1 gene, Mutation		0	1	1	0	1	0	0	0	0	0	0	0	3
Mn		4	0	2	2	0	2	5	2	2	0	1	0	20
MPL gene W515 mutation		0	0	0	1	1	4	0	1	1	2	0	2	12
MPN gene mutation		0	1	0	0	0	0	0	0	0	0	0	0	1
MSH2 gene Mutation		0	1	1	0	1	0	0	0	0	0	0	0	3
MSH6 gene Mutation		0	0	0	0	0	0	0	0	0	0	0	0	0
MTHFR gene, C677T mutation		0	0	0	0	0	0	0	0	0	0	0	0	0
MTTL1 gene(MELAS) mutation		0	0	0	0	1	0	1	0	0	4	0	0	6
Mumps IgG		2	4	4	2	5	2	5	4	1	3	5	3	40
Mumps IgG(CSF)		0	0	0	0	0	0	0	0	0	0	0	0	0
Mumps IgM		2	4	3	1	3	2	5	3	0	1	3	2	29
Mumps IgM(CSF)		0	0	0	0	0	0	0	0	0	0	0	0	0
Mycophenolic Acid		0	0	0	0	0	0	0	0	0	0	0	0	0
Myelin BP		1	0	0	0	1	1	1	0	0	0	0	0	4
Myoglobin(Quan)		0	0	0	0	0	0	0	0	1	0	0	0	1
NAG		0	0	1	0	0	0	0	0	1	0	0	0	2
NEFA(FFA)		0	0	1	0	0	1	0	1	1	1	3	0	8
NF1 gene, Mutation		0	1	0	0	0	0	0	0	0	0	0	0	1
NF2 gene, Mutation		0	0	0	0	0	0	0	0	0	0	0	0	0
NGAL,quantitative test		0	0	0	0	0	0	0	0	0	0	0	0	0

종류별	일별	2023년										2024년		총계
		3월	4월	5월	6월	7월	8월	9월	10월	11월	12월	1월	2월	
NIPBL gene plus		0	0	0	0	0	0	0	0	0	0	0	0	0
Nicotine metabolite		0	0	0	0	0	0	0	0	0	0	0	0	0
NIPT		1	2	2	3	1	4	0	1	0	0	1	0	15
NK cell activity		0	1	0	0	0	0	0	0	0	0	0	0	1
No.As,Ro,Ad virus(질병관리)		0	0	0	0	0	0	0	0	0	0	0	0	0
Norepinephrine,plasma		8	5	5	7	9	11	7	1	14	5	9	4	85
NOTH3 gene(cadasil),Mutation		0	0	0	0	0	1	1	0	2	1	0	0	5
NPM1 gene, LOH		0	1	0	0	0	0	0	0	0	1	1	0	3
NSE		2	5	7	5	6	10	1	7	6	9	11	7	76
O.tsutsugamushi Ab(IFA법)		1	6	0	2	0	1	1	6	6	0	1	0	24
O.tsutsugamushi Ab(보건환경)		0	0	0	0	0	0	0	0	3	0	0	0	3
Oligoclonal Band		3	0	0	0	1	1	1	0	1	2	2	1	12
Organic Acid		1	1	3	2	0	0	2	0	0	0	0	0	9
Osteocalcin(ECLIA)		87	80	110	110	100	84	118	109	116	116	107	79	1,216
Oxalate		0	1	0	0	1	0	0	0	0	0	0	0	2
Oxcarbazepine(Triletal)		4	2	2	4	1	8	1	1	1	3	0	1	28
Panel Reaction Ab(동정,Class I)		0	0	0	0	0	0	0	0	2	1	0	0	3
Panel Reaction Ab(동정,Class II)		0	0	0	0	0	0	0	0	2	1	0	0	3
Paragonimus Westermanni Ab		0	0	1	0	0	0	0	0	0	0	0	0	1
Parainfluenza 3(HI)		0	0	0	0	0	0	0	0	0	0	0	0	0
Paraneoplastic auto Ab		4	2	1	1	1	2	2	1	2	3	2	0	21
Paraquot		0	0	0	0	0	0	0	0	0	0	0	0	0
Parasite Specific Ab IgG 4종		4	4	2	3	0	0	1	2	2	1	0	0	19
Parasite Specific Ab(CSF)		0	0	0	0	0	0	0	0	0	0	0	0	0
Parvovirus IgG		0	0	0	0	0	0	0	0	0	0	0	0	0
Parvovirus IgM		0	0	0	0	0	0	0	0	0	0	0	0	0
Parvovirus PCR		0	0	0	0	0	0	0	0	0	0	0	0	0
Pb(Lead)		0	0	1	0	0	0	0	0	0	0	0	0	1
Pepsinogen I		0	0	0	0	0	0	0	0	0	0	1	0	1
Pepsinogen II		0	0	0	0	0	0	0	0	0	0	1	0	1
Plasma Hb		0	0	1	0	0	0	0	0	0	0	0	0	1
Plasminogen		0	1	2	0	0	0	0	1	1	0	0	0	5
Platelet Associated Ab		0	1	3	0	0	0	0	1	0	0	0	0	5
PML-RARA gene,정량,RT-PCR		0	0	0	0	0	1	0	0	0	1	0	0	2
PML-RARA gene,정성,RT-PCR		0	2	2	0	1	4	1	1	2	0	1	1	15
Pneumocystis carinii PCR		7	3	5	2	4	1	1	9	1	0	4	5	42
PNH Study		1	1	0	0	1	2	0	0	0	0	1	0	6
porphobilinogen(정량)		0	0	0	0	0	1	0	0	0	0	0	0	1
Prealbumin		0	0	2	0	0	1	5	3	2	1	3	1	18
Primidone		0	0	0	0	0	0	0	0	0	0	0	0	0
Progesterone		10	5	10	8	6	6	8	2	11	5	7	4	82
PROS1 gene,Mutation		0	0	0	0	0	0	0	0	0	0	0	0	0
Prostatic acid phosphatase(PAP)		0	0	0	0	0	0	0	0	0	0	0	0	0
Protein EP,BF		0	0	0	0	0	0	0	0	0	0	0	0	0
Protein-C		3	10	12	5	8	10	7	13	7	11	4	7	97
Protein-S		3	10	12	5	8	10	7	13	8	11	4	7	98
PRRT2 gene mutation		0	0	0	0	1	0	0	0	0	0	0	0	1
PRSS1 gene mutation		0	0	0	0	0	0	0	0	0	0	0	0	0
PTEN gene, Mutation		0	0	0	0	0	0	0	0	0	0	0	0	0
PITPN1 gene(Noonan,LEOPARD),Mutation		0	0	0	0	0	0	0	0	0	0	0	0	0
Pyruvate		0	0	0	0	1	0	0	0	0	0	0	0	1
Q fever(질병관리본부)		0	0	0	0	0	1	0	1	2	0	1	0	5
QF-PCR 21,18,13		0	0	0	0	0	0	0	0	0	0	0	0	0
QUAD TEST		0	0	0	0	0	0	0	0	0	0	0	1	1
Rabies Virus(광견병)(질병관리본부)		0	0	0	0	0	0	0	0	0	0	0	0	0
RB1 gene, Mutation		0	0	0	0	0	0	0	0	0	0	0	0	0
RET gene(MEN2,FMTC),Mutation		0	0	0	0	0	0	0	0	0	0	0	0	0
Rickettsia(anaplasma)Ab		0	0	0	0	0	1	0	1	0	0	1	0	3
RSV Culture		0	0	0	0	0	0	0	0	0	0	0	0	0
RSV Ig G		0	0	0	0	0	0	0	7	0	0	0	0	7
RSV Ig M		0	0	0	0	0	0	0	37	0	0	0	0	37

종류별	일별	2023년										2024년		총계
		3월	4월	5월	6월	7월	8월	9월	10월	11월	12월	1월	2월	
Rubella IgG avidity		1	1	0	0	0	0	0	0	0	0	0	0	2
Rubella IgM (7.1 신설)		0	0	0	0	27	33	21	0	28	21	21	16	167
Rubella IgG (7.1 신설)		0	0	0	0	7	6	5	0	10	5	5	7	45
SARS-CoV-2 Ab(Anti-N)		0	0	0	0	0	0	0	0	0	0	0	0	0
Salicylate(aspirin)		0	0	0	0	0	0	0	0	0	0	0	0	0
SCC Ag		35	44	50	58	57	53	35	51	34	40	41	30	528
SCN1A gene Plus		0	0	0	0	0	0	0	0	0	0	0	0	0
SCN4A gene, Mutation		0	0	0	0	0	0	0	0	0	0	0	0	0
SCN5A gene Plus		0	0	0	0	0	0	0	0	0	0	0	0	0
SCN5A gene(Brugada), Mutation		0	0	0	0	0	0	0	0	0	0	0	0	0
Se(Selenium)		3	0	3	1	0	3	5	2	2	1	2	0	22
Selectivity Index		0	0	0	0	0	0	0	0	0	0	0	0	0
Sequential test 1		0	0	0	0	0	0	0	0	0	0	0	0	0
Sequential test 2		0	0	0	0	0	0	0	0	0	0	0	0	0
Serotonin		0	0	0	0	0	0	0	0	0	0	0	0	0
SFTS Virus(보건환경)		0	3	1	0	0	2	0	4	2	0	1	0	13
SFTS Virus(Real-time RT-PCR)		0	0	0	0	0	0	0	3	0	0	0	0	3
SGCE gene mutation		0	0	0	0	0	0	0	0	0	0	0	0	0
SHBG(Sex Hormone Binding)(ECLIA)		8	13	6	4	2	4	4	2	4	6	7	8	68
Silicate		6	0	0	0	0	0	0	0	0	6	0	0	12
SLC12A3 gene mutation		1	0	0	0	0	0	0	0	0	0	0	0	1
Sirolimus		0	0	0	0	0	0	0	0	0	0	0	0	0
SNRPN gene(Prader-willi),Methyla		0	0	0	0	0	0	0	0	0	0	0	0	0
Sparaganum Ab IgG		0	0	0	0	0	0	0	0	0	0	0	0	0
SPAST gene mutation(SPG4)		0	0	0	0	0	0	0	0	0	0	0	0	0
Specific IgG4 D1(D.P)		5	8	2	3	6	8	3	1	3	4	7	11	61
Specific IgG4 D2(D.F)		8	8	2	4	6	8	4	1	4	5	8	13	71
Specific IgG4 F1(Egg white)		0	0	1	0	0	1	2	2	1	1	1	0	9
Specific IgG4 78(Casein)		0	0	0	0	0	0	0	0	0	0	2	0	2
Specific IgG4 T3(Common silver birch)		2	1	1	1	1	0	0	1	1	1	0	1	10
SPINK1 gene mutation		0	0	0	0	0	0	0	0	0	0	0	0	0
SRY gene, PCR		0	1	0	0	0	0	0	0	0	0	0	0	1
STD 12종(Multiplex real-time PCR)		0	0	0	0	0	0	0	0	0	0	0	0	0
Stone Analysis(함량)		13	13	9	9	14	13	10	8	15	13	15	10	142
Succinylacetone		0	0	0	0	0	0	0	0	0	0	0	0	0
T3 Free		0	0	0	0	0	2	0	0	0	0	1	2	5
T3 uptake		0	0	0	0	0	1	0	0	0	0	0	0	1
T4		0	5	1	1	3	1	2	4	2	6	2	2	29
TBPE		0	10	2	0	1	8	1	0	2	1	7	3	35
Testosterone Free		50	37	18	16	16	18	15	21	14	12	20	18	255
Thrombin Time		1	0	0	0	1	0	0	1	0	0	0	1	4
Tobramycin		0	0	0	0	0	0	0	0	0	0	0	0	0
TOR1A(DYT1) gene(Torsion Dystonia) Mutation		0	0	0	0	0	0	0	0	0	0	0	0	0
Toxocariosis		4	1	1	6	3	1	1	1	0	1	1	1	21
Toxoplasma DNA PCR		0	1	1	0	0	0	1	0	0	0	0	0	3
Toxoplasma IgG		3	1	4	5	3	1	2	1	0	1	2	1	24
Toxoplasma IgM		33	21	23	29	27	27	18	32	19	21	20	12	282
TP53 gene Mutation		0	0	0	0	0	0	0	0	0	0	0	0	0
TPA(Tissue polypeptide Ag)		9	6	15	10	13	9	11	13	12	6	10	8	122
Tranglutaminase IgA Ab		1	0	0	0	0	0	0	0	0	0	0	0	1
Transferrin		11	7	5	5	4	13	9	8	11	11	11	5	100
Tryptase		1	2	0	1	0	0	0	1	4	0	0	0	9
TS Ab		29	13	25	30	27	24	22	36	28	29	31	24	318
TSC1 gene (Tuberous sclerosis),Mutation		0	0	0	0	0	0	0	0	0	0	0	0	0
TSC2 gene (Tuberous sclerosis),Mutation		0	0	0	0	0	0	0	0	0	0	0	0	0
TTR gene mutation(Hereditary Amyloidosis)		0	0	0	0	0	0	0	0	0	0	0	0	0
UGT1A1 genotype.major variants		0	0	0	0	0	1	0	0	0	0	0	0	1
Ureaplasma PCR		9	5	13	4	5	6	3	7	10	9	5	5	81
Urinary iodine(RU)		5	2	1	3	4	2	2	6	2	3	6	0	36
Uroporphyrin(정량)		0	0	1	0	0	0	0	0	0	0	0	0	1
Uroporphyrin(정성)		0	0	0	0	0	0	0	0	0	0	0	0	0

종류별	월별	2023년										2024년		총계
		3월	4월	5월	6월	7월	8월	9월	10월	11월	12월	1월	2월	
Vanillylmandelic a.(VMA)		17	21	13	19	19	22	26	27	19	17	18	13	231
VHL gene Mutation		0	0	0	0	0	0	0	0	0	0	0	0	0
Vit A		2	0	1	1	1	0	0	0	0	0	0	0	5
VIT B1		68	90	62	84	81	78	58	73	60	71	81	39	845
VIT B2		2	0	2	2	2	4	7	2	1	0	1	0	23
VIT B6		7	4	8	7	8	8	15	6	7	1	4	4	79
Vit BT		0	0	0	0	0	0	0	0	0	0	0	0	0
Vit C		2	0	2	0	0	0	0	0	0	0	0	0	4
Vit E		9	5	5	5	5	7	10	4	5	0	4	2	61
VKORC1 gene,Genotype		0	0	0	0	0	0	0	0	0	0	0	0	0
VLCFA		0	0	0	0	0	0	0	0	0	0	0	0	0
Von Willebrands Ag		0	0	0	0	0	0	0	0	0	0	0	0	0
Von Willebrands factor assay		0	0	0	0	0	0	0	1	0	0	0	1	2
Voriconazole		0	0	0	0	0	0	0	0	0	0	0	0	0
VZV culture		0	0	0	0	0	0	0	0	0	0	0	0	0
VZV IgG		39	27	22	37	47	33	51	38	25	45	33	55	452
VZV IgG(CSF)		0	0	0	0	0	0	0	0	0	0	0	0	0
VZV IgM		23	14	19	14	24	20	9	20	21	16	15	10	205
VZV IgM(CSF)		0	0	0	0	0	0	0	0	0	0	0	0	0
VZV PCR		0	2	4	0	9	1	1	0	2	0	3	5	27
w3(Giant ragweed)-UNICAP		1	2	1	0	0	1	0	0	0	1	1	0	7
w6(Mugwort)-UNICAP		0	0	0	0	0	0	0	0	0	0	0	0	0
wx1(Weed mix)-UNICAP		21	24	13	14	13	12	17	8	16	11	13	15	177
a1-Antitrypsin (Stool)		0	0	0	0	0	0	0	1	0	0	1	0	2
a1-Antitrypsin clearance		0	0	0	0	0	0	0	1	0	0	3	0	4
a1-Antitrypsin (S)		0	0	0	0	0	0	0	1	0	0	0	0	1
Yersinia culture		0	0	0	0	0	0	0	0	0	0	0	0	0
Zika virus(소변)		0	0	0	0	0	0	0	0	0	0	0	0	0
Zika virus(혈청)		0	0	0	0	0	0	0	0	0	0	0	0	0
Zika virus(혈청+소변)		0	0	0	0	0	1	0	0	0	0	0	0	1
Zika, 유증상 임신부(혈청)(질병관리)		0	0	0	0	0	0	0	0	0	0	0	0	0
기생충 성충검사		0	0	0	0	0	0	0	0	0	0	0	0	0
기타신종감염병검사		0	3	0	0	3	1	0	0	0	0	0	0	7
난소암위험도(ROMA,폐경전)		28	22	35	25	17	28	24	24	28	25	36	18	310
난소암위험도(ROMA,폐경후)		11	17	22	20	25	29	25	21	19	16	28	21	254
다발성내분비종양증후군		0	0	0	0	0	0	0	0	0	0	0	0	0
Deng기열(보건환경)		0	0	0	0	0	2	0	1	0	1	0	0	4
마약진단검사(Cocaine+Morphine+6-Acetylmorphine)		0	0	0	0	0	0	0	0	0	0	0	0	0
말라리아진단검사(질병관리)		0	1	1	1	1	0	1	0	0	0	0	0	5
모발검사		0	0	0	0	0	0	0	0	0	0	0	0	0
바이러스성 급성설사 선별		60	73	103	107	117	102	98	99	97	74	115	81	1,126
산전관리 AFP(MOM)		1	1	3	3	2	4	1	2	0	0	0	0	17
세균성 급성설사 선별		68	80	112	115	124	105	103	104	99	83	120	85	1,198
신생아 선천성 대사이상 선별검사		39	33	26	31	37	38	24	53	33	30	17	11	372
(재검-재채혈) 17-OHP		0	0	0	0	0	0	0	0	0	0	0	0	0
(재검-재채혈) T4		0	0	0	0	0	0	0	0	0	0	0	0	0
(재검-재채혈) Total Galactose		0	0	0	0	0	0	0	0	1	0	0	0	1
(재검-재채혈) TSH		0	0	0	0	0	0	1	1	0	0	0	0	2
(질본) 신종 코로나 PCR		0	0	0	0	0	0	0	0	0	0	0	0	0
염색체 Microarray(CMA)		1	1	1	0	2	1	0	0	1	0	1	0	8
유전성비용종성대장암(HNPCC)		0	0	0	0	0	0	0	0	0	0	0	0	0
유전성유방암/난소암		1	2	2	1	0	0	1	1	3	1	0	0	12
장기이식 보관검체(KONOS)		0	0	1	0	0	0	0	0	0	0	0	0	1
치쿤구니아열(보건환경)		0	0	0	0	0	1	0	0	0	1	0	0	2
크로이츠펠트-야곱병(질병관리)		0	0	0	0	0	0	0	1	0	0	1	0	2
풍진진단검사(보건환경)		0	0	0	0	0	0	0	0	0	0	0	0	0
페렴구균 혈청형검사(질병관리)		0	0	0	0	0	0	0	1	1	0	0	0	2
항결핵약제신속내성검사		0	0	0	0	0	0	0	0	0	0	0	0	0
혈액점도검사		50	79	72	81	63	59	54	62	46	44	54	41	705
홍역진단검사(보건환경)		0	0	0	0	0	0	0	0	0	0	0	0	0

종류별	월별	2023년										2024년		총계
		3월	4월	5월	6월	7월	8월	9월	10월	11월	12월	1월	2월	
씨젠(특수검진)		242	310	287	143	70	85	3	6	18	15	17	17	1,213
2019-nCoV(무증상응급분만제왕절개)(외부)		0	0	0	0	0	0	0	0	0	0	0	0	0
2019-nCoV(외부)		40	89	51	14	22	34	0	0	0	0	0	0	250
2019-nCoV(본인부담)(외부)		40	27	27	31	39	46	0	0	0	0	0	0	210
2019-nCoV(사회복지시설입소자)(외부)		0	0	0	0	0	0	0	0	0	0	0	0	0
2019-nCoV 취합검사(정부지원)		0	0	0	0	0	0	0	0	0	0	0	0	0
2019-nCoV 취합접수(본인부담20%)(외부)		0	0	1	0	0	0	0	0	0	0	0	0	1
2019-nCoV 취합접수(외부)		147	183	180	71	0	0	0	0	0	0	0	0	581
2019-nCoV 취합후개별(외부)		5	0	14	10	0	0	0	0	0	0	0	0	29
Clarithromycin 내성돌연변이검사		0	0	0	0	0	0	0	0	0	0	0	0	0
FK-506 11.1		0	0	0	0	0	0	0	0	11	7	9	6	33
Methotrexate		2	3	3	3	3	0	0	0	0	0	0	0	14
NUDT15 Genotyping		1	0	0	1	0	0	0	1	1	0	0	1	5
T-SPOT.TB(11월신설)		4	8	9	5	5	4	3	4	4	7	7	7	67
Theophylline		2	0	2	6	1	1	0	0	1	0	1	2	16
TPMT Genotyping		1	0	0	2	0	0	0	1	1	0	0	1	6
Clarithromycin 내성돌연변이검사		0	0	0	0	0	0	0	0	0	1	0	0	1
KODA(한국장기기증원)		0	0	0	0	0	0	0	0	0	0	0	0	0
CMV IgG(KODA)		0	0	0	0	0	0	0	0	0	0	0	0	0
CMV IgM(KODA)		0	0	0	0	0	0	0	0	0	0	0	0	0
EBV VCA IgG (KODA)		0	0	0	0	0	0	0	0	0	0	0	0	0
EBV VCA IgM (KODA)		0	0	0	0	0	0	0	0	0	0	0	0	0
HAV IgM(KODA)		0	0	0	0	0	0	0	0	0	0	0	0	0
HAV Ab, Total(KODA)		0	0	0	0	0	0	0	0	0	0	0	0	0
HBc Ab, Total(KODA)		0	0	0	0	0	0	0	0	0	0	0	0	0
HBc IgM(KODA)		0	0	0	0	0	0	0	0	0	0	0	0	0
HBs Ab(KODA)		0	0	0	0	0	0	0	0	0	0	0	0	0
HBs Ag(KODA)		0	0	0	0	0	0	0	0	0	0	0	0	0
HCV(KODA)		0	0	0	0	0	0	0	0	0	0	0	0	0
HIV(KODA)		0	0	0	0	0	0	0	0	0	0	0	0	0
HLA-A(KODA)		0	0	0	0	0	0	0	0	0	0	0	0	0
HLA-B(KODA)		0	0	0	0	0	0	0	0	0	0	0	0	0
HLA-DR(KODA)		0	0	0	0	0	0	0	0	0	0	0	0	0
HLA-DQB(KODA)		0	0	0	0	0	0	0	0	0	0	0	0	0
HLA Crossmatching(KODA)		0	0	0	0	0	0	0	0	0	0	0	0	0
HLA교차시험 B-Flow(KODA)		0	0	0	0	0	0	0	0	0	0	0	0	0
HLA교차시험 T-Flow(KODA)		0	0	0	0	0	0	0	0	0	0	0	0	0
HLA교차시험 T-NIH(KODA)		0	0	0	0	0	0	0	0	0	0	0	0	0
HLA교차시험 T-AHG(KODA)		0	0	0	0	0	0	0	0	0	0	0	0	0
RPR(KODA)		0	0	0	0	0	0	0	0	0	0	0	0	0
ILSAN P. Lab.		54	54	87	93	101	54	42	89	1	0	0	0	575
Cyclosporin(CSA)		6	7	7	7	5	4	4	15	0	0	0	0	55
CYFRA 21-1		1	1	0	1	2	2	1	0	0	0	0	0	8
EBV EBNA IgG		7	3	5	7	6	5	2	13	0	0	0	0	48
EBV ED IgG		6	3	3	7	3	3	1	12	0	0	0	0	38
EBV VCA IgG		10	15	25	19	28	11	8	17	0	0	0	0	133
EBV VCA IgM		10	15	26	19	29	11	7	17	0	0	0	0	134
FK-506		6	5	9	13	17	10	13	3	1	0	0	0	77
HLA ABC+DR		0	0	0	0	0	0	0	1	0	0	0	0	1
HLA B27		8	5	12	20	11	8	6	11	0	0	0	0	81
HLA-Cross Maching		0	0	0	0	0	0	0	0	0	0	0	0	0
삼광·Quantiferon-TB(정부지원/감염)		0	0	0	0	0	0	0	0	0	0	0	0	0
서울보환연·2019-nCoV 취합검사(정부지원)		0	0	0	0	0	0	0	0	0	0	0	0	0
접수		23	25	28	34	25	30	30	45	21	29	31	34	355
H.pylori- UREASE BREATH TEST		21	23	28	34	25	29	29	43	21	29	28	33	343
ICG R15		2	1	0	0	0	1	1	2	0	0	3	1	11
ICG RMAX		0	1	0	0	0	0	0	0	0	0	0	0	1
채혈환자수		11,447	10,165	10,862	11,096	11,113	10,849	9,890	10,551	10,975	10,206	11,795	10,093	129,042
HEMATOLOGY		62,412	55,852	59,161	61,128	61,187	59,320	51,927	58,145	59,083	57,558	67,223	54,275	707,271
ROUTINE		61,958	55,402	58,735	60,752	60,770	58,925	51,600	57,854	58,739	57,257	66,821	54,031	702,844
Hb		5,706	4,947	5,231	5,482	5,515	5,360	4,762	5,296	5,402	5,414	6,145	5,040	64,300

종류별	일별	2023년										2024년		총계
		3월	4월	5월	6월	7월	8월	9월	10월	11월	12월	1월	2월	
Hct		5,205	4,693	4,950	5,130	5,146	4,967	4,386	4,893	4,955	4,828	5,674	4,667	59,494
WBC		5,246	4,696	4,953	5,132	5,148	4,973	4,397	4,899	4,957	4,839	5,715	4,697	59,652
PLATELET		5,214	4,663	4,930	5,106	5,110	4,936	4,371	4,878	4,932	4,790	5,688	4,619	59,237
RBC		5,209	4,661	4,931	5,102	5,112	4,932	4,366	4,877	4,928	4,791	5,682	4,617	59,208
RETICULOCYTE		437	459	503	551	388	417	321	392	373	433	468	413	5,155
Immature reticulocyte							1							1
EOSINOPHIL		227	205	247	221	215	197	183	132	184	183	222	165	2,381
DIFF. COUNT		4,551	4,129	4,326	4,581	4,524	4,334	3,873	4,294	4,386	4,242	5,079	4,108	52,427
MCV		5,209	4,661	4,931	5,102	5,112	4,932	4,366	4,877	4,928	4,791	5,682	4,617	59,208
MCH		5,209	4,661	4,931	5,102	5,112	4,932	4,366	4,877	4,928	4,791	5,682	4,617	59,208
MCHC		5,209	4,661	4,931	5,102	5,112	4,932	4,366	4,877	4,928	4,791	5,682	4,617	59,208
RDW		5,096	4,520	4,826	4,935	5,022	4,797	4,147	4,686	4,743	4,646	5,544	4,408	57,370
PDW		5,006	4,438	4,683	4,814	4,905	4,664	4,049	4,580	4,645	4,549	5,432	4,329	56,094
P-LCR		9	8	3	7	9	11	5	6	13	9	5	4	89
MPV		9	8	3	7	9	10	5	6	13	9	5	4	88
MORPHOLOGY		473	400	466	447	473	471	350	445	400	391	405	302	5,023
PT		772	632	728	707	720	722	604	703	728	670	705	536	8,227
APTT		589	512	603	566	567	591	440	550	576	534	534	381	6,443
mix-PT		0	1	1				2	2	1	2			9
mix-PTT		0	1	1				2	2	1	2			9
FDP		77	78	92	83	68	108	58	98	83	63	26	19	853
D-DIMER		152	146	129	138	107	143	96	146	142	132	100	64	1,495
FIBRINOGEN		163	166	142	157	129	168	123	189	181	192	137	101	1,848
ANTITHROMBIN III		93	83	67	80	60	97	66	95	101	69	27	21	859
ESR		1,941	1,836	1,986	2,067	2,055	2,079	1,769	1,918	2,032	1,939	2,030	1,598	23,250
MAL RAPID TEST		2	3	3	10	8	6	3	4	7	1	1	5	53
MAL Ab TEST														0
MAL density			3	1		2								6
THIN SMEAR														0
THICK SMEAR														0
ACRINEORANGE														0
BONE MARROW EXAM		20	14	17	7	8	12	9	5	13	9	13	8	135
IRON STAIN							1							1
PAS STAIN														0
SBB STAIN														0
ANBE														0
PEROXIDASE														0
A.B														0
AE1														0
AE3														0
AE31														0
AFP														0
ALCIAN BLUE														0
CALRETININ														0
C26														0
CD3			1	1		4	1	1		3		2		13
CD4														0
CD5				1										1
CD8														0
CD10		2	1	1		4	1	1		3				13
CD15														0
CD20		8	1	1		4	1	1		3		1		20
CD23														0
CD30		2		1						3				6
CD34														0
CD38			1	2	1		1	1		2		3		11
CD56												2		2
CD64														0
CD68														0
CD79a												1		1
CEA				1										1

종류별	월별	2023년										2024년		총계
		3월	4월	5월	6월	7월	8월	9월	10월	11월	12월	1월	2월	
CYTOKERATIN														0
EMA				1										1
pan-CK														0
cyclin D1				1										1
KAPPA														0
KI-1														0
KI-27														0
KI-67				1										1
L26														0
LAMBDA														0
LCA														0
LEUM1														0
M.C														0
MPO(MYELOPEROXIDASE)				1		1								2
MUCICARMINE														0
MASON-TRICHROM														0
OIL RED O														0
NSE				1										1
S100														0
RETICULAR STAIN														0
SYNAPTOPHYSIN														0
CHROMOGRANIN														0
E-CADERIN														0
VIMENTIN														0
CX7														0
CX20														0
TdT														0
P53														0
BCL-2		4	1	1		3	1	1			3			14
BCL-6				1										1
ALK														0
her-2 neu														0
FIBER														0
CK7														0
PAX-5				1										1
L-myc														0
PSA														0
Asprin assay		20	24	13	18	12	10	14	12	12	7	12	8	162
P2Y12		22	24	11	19	12	9	12	17	14	8	15	10	173
col/EPI		38	32	40	39	47	54	42	49	58	66	51	28	544
col/ADP		38	32	40	39	47	54	42	49	58	66	51	28	544
BODY FLUID		448	420	414	370	399	389	315	291	344	295	396	244	4,325
Cell count		101	73	78	96	96	90	91	75	87	72	112	72	1,043
Stain & diff		101	73	78	96	96	90	91	75	87	72	112	72	1,043
POLARIZING TEST		28	18	20	15	18	25	24	12	7	13	8	15	203
BRONCHOALVEOLAR LAVAGE		9	1			4	3	1	1	8	4	9	3	43
APT			1	3	1		2	1	2	3	3	2	1	19
LLMI		9	1			2	3	1	1	8	4	9	3	41
NASAL EOSINOPHIL		79	113	134	76	82	83	56	36	55	56	57	44	871
CSR		44	55	60	51	69	57	26	54	51	42	50	31	590
MUCIN TEST														0
LE		3	12	5	7			2	3	2	2	1		37
TZANK TEST		13	11	11	11	20	9	10	8	13	7	12	3	128
NBT														0
RBC FRAGILITY				1										1
AUTOHEMOLYSIS														0
HAM'S TEST														0
SUCROSE														0
Clot retraction time		1												1
B.M Smear 제작		5	5	4	1	1	3	1	2	2	3	2		29
조직 Stain 1장 제작		5	7	4	1	1	3	1	2	1	3	2		30

종류별	월별	2023년										2024년		총계
		3월	4월	5월	6월	7월	8월	9월	10월	11월	12월	1월	2월	
조직 Unstain 제작		50	50	16	15	10	21	10	20	20	14	20		246
SEMEN ANALYSIS		6	30	12	6	18	6	12	0	0	6	6	0	102
AMOUNT		1	5	2	1	3	1	2			1	1	0	17
PH		1	5	2	1	3	1	2			1	1	0	17
MOTILITY		1	5	2	1	3	1	2			1	1	0	17
NUMBER		1	5	2	1	3	1	2			1	1	0	17
MORPHOLOGY		1	5	2	1	3	1	2			1	1	0	17
OTHERS		1	5	2	1	3	1	2			1	1	0	17
MICROBIOLOGY		9,140	8,253	9,582	8,629	9,180	9,246	8,237	8,425	8,551	7,669	9,061	6,679	102,652
CULTURE,BLOOD(성인)		1,792	1,593	1,784	1,584	1,684	1,659	1,538	1,478	1,478	1,461	1,661	1,122	18,834
CULTURE,BLOOD(소아)		182	198	174	119	165	167	148	178	178	167	132	93	1,901
CULTURE,ROUTINE		3,186	2,875	3,240	2,922	3,108	3,061	2,651	2,713	2,847	2,493	3,032	2,241	34,369
Sensitivity		1,041	925	1,258	1,141	1,240	1,400	1,260	1,341	1,234	1,089	1,264	1,038	14,231
CULTURE, FUNGUS		30	33	40	46	47	36	30	30	39	43	41	18	433
CULTURE, ANAEROBIC		13	9	10	10	12	11	4	6	6	10	9	6	106
CULTURE C.Dificille.		95	89	128	131	127	123	127	125	119	85	137	104	1,390
C. Difficile toxin		97	96	131	134	132	128	131	127	122	88	142	105	1,433
Gram's Stain		2,675	2,420	2,789	2,514	2,633	2,634	2,322	2,407	2,509	2,214	2,616	1,930	29,663
India ink		3	2	8	2	6	1	2	4	4	2	2	2	38
KOH Mount		15	11	14	18	16	17	12	12	12	15	13	6	161
Cryptococcus Ag.		3	2	6	2	6	1	2	4	3	2	3	2	36
Wet smear		0	0	0	0	0	0	0	0	0	0	0	0	0
Modified Hodge test		4	0	0	3	2	4	5	0	0	0	5	6	29
Carba NP test		4	0	0	3	2	4	5	0	0	0	4	6	28
AFB		1,349	1,219	1,453	1,334	1,258	1,130	909	996	983	986	1,033	688	13,338
STAIN		665	595	709	651	624	552	450	475	488	478	503	337	6,527
CULTURE		665	592	705	645	608	542	446	474	484	483	506	337	6,487
SENSITIVITY		8	12	15	11	10	14	5	17	4	10	9	5	120
ID (NTM)		8	12	15	16	10	14	6	17	4	10	10	5	127
항결핵제 신속내성검사		3	8	9	11	6	8	2	13	3	5	5	4	77
PARASITOLOGY		1,227	1,112	1,255	1,272	1,283	1,225	1,170	1,165	1,149	960	982	761	13,561
HELMINTHS		101	117	153	156	147	140	134	131	131	87	133	99	1,529
PROTOZOA		101	117	153	156	147	140	134	131	131	87	133	99	1,529
OCCULT BLOOD		717	679	735	766	786	769	713	728	726	654	518	444	8,235
WBC COUNT		298	191	200	182	196	169	177	169	154	125	188	114	2,163
PH		0	0	0	0	0	0	0	0	0	0	0	0	0
FAT		10	8	14	12	7	7	12	6	7	7	10	5	105
CS OVA COUNT		0	0	0	0	0	0	0	0	0	0	0	0	0
SCOTCH TAPE M.		0	0	0	0	0	0	0	0	0	0	0	0	0
UBG		0	0	0	0	0	0	0	0	0	0	0	0	0
PW(SPUTUM)		0	0	0	0	0	0	0	0	0	0	0	0	0
MOLECULAR-BIOLOGY		2,031	2,224	2,076	1,212	745	719	500	534	591	572	676	531	12,411
HBV 정량 (RT-PCR)		180	173	132	251	194	198	158	171	234	182	206	215	2,294
HCV RNA 정량(RT-PCR)		21	22	34	18	23	24	16	16	14	14	27	17	246
O-157 PCR		1	2	0	4	0	1	0	0	0	0	0	0	8
호흡기 virus PCR		59	82	97	79	119	101	82	93	94	111	136	75	1,128
STD PCR 6종		39	43	41	39	36	39	43	30	39	35	44	35	463
M .TB PCR		105	79	98	103	88	84	88	79	76	72	79	63	1,014
Meningitis Virus PCR6종		7	4	8	3	9	1	5	6	6	4	4	4	61
Meningitis Bacteria PCR5종		7	4	8	3	8	1	5	5	6	4	4	3	58
Enterovirus RT-PCR		7	4	5	2	9	1	5	5	5	4	4	2	53
폐렴원인균 6종 PCR		53	84	112	67	103	113	68	88	82	103	132	73	1,078
C.diff toxin B rt-PCR		18	6	11	12	15	16	11	11	5	9	21	17	152
CYP2C19 genotyping		24	38	27	46	27	28	19	30	30	34	19	27	349
코로나19 PCR		279	388	219	97	114	112	0	0	0	0	0	0	1,209
신종 코로나 PCR 취합 1단계		1,193	1,154	1,232	473	0	0	0	0	0	0	0	0	4,052
신종 코로나 PCR 취합 2단계		38	141	52	15	0	0	0	0	0	0	0	0	246
CHROMOSOME		33	21	22	17	27	21	14	23	21	12	22	9	242
BM chromosome		19	8	14	8	15	10	6	6	9	5	13	4	117
PB chromosome		14	13	8	8	9	10	8	16	12	7	8	5	118
양수					1	3	1					1		6

종류별	일별	2023년										2024년		총계
		3월	4월	5월	6월	7월	8월	9월	10월	11월	12월	1월	2월	
응모막									1					1
양수(Abottus)														0
BLOOD BANK	6,252	5,097	6,038	5,189	5,361	5,485	4,996	5,984	5,111	4,932	5,598	3,648	63,691	
ABO TYPE	1,348	1,232	1,353	1,291	1,373	1,444	1,267	1,397	1,289	1,230	1,276	829	15,329	
Rh TYPE	1,348	1,232	1,350	1,291	1,373	1,444	1,268	1,396	1,289	1,230	1,276	829	15,326	
COOMBS' DIRECT	20	16	9	14	17	18	10	3	11	13	21	11	163	
COOMBS'INDIRECT	8	7	8	7	7	11	3	1	3	8	8	4	75	
ANTIBODY SCREENING	1,569	1,396	1,511	1,356	1,417	1,440	1,255	1,423	1,306	1,218	1,430	913	16,234	
ANTIBODY IDENTIFICATION	9	12	21	12	11	12	3	9	5	10	15	6	125	
Du test	2	1	3	2	3	4	1	0	1	1	1	0	19	
CROSS-MATCHING	1,922	1,182	1,761	1,201	1,150	1,101	1,167	1,741	1,178	1,202	1,542	1,036	16,183	
DONATION	0	0	0	0	0	0	0	0	0	0	0	0	0	
AUTOLOGOUS TRANSF.	0	0	0	0	0	0	0	0	0	0	0	0	0	
PLASMA EXCHANGE	10	9	8	0	0	0	3	1	0	0	4	0	35	
Therapeutic PLT pheresis	0	0	0	0	0	0	0	0	0	0	0	0	0	
Therapeutic Leuka pheresis	0	0	0	0	0	0	0	0	0	0	0	0	0	
PHLEBOTOMY	16	10	14	15	10	11	19	13	29	20	25	20	202	
*LDB-R	13	17	68	30	21	21	34	39	24	14	10	20	311	
*LDB-PL	13	0	26	27	19	5	17	27	17	16	37	20	224	
*Rh-Negative	0	7	3	4	0	0	0	0	1	0	4	0	19	
*TRANSFUSION	1,709	1,006	1,597	1,028	994	981	1,048	1,598	1,029	1,061	1,386	970	14,407	
*WHOLE BLOOD	0	0	0	5	0	0	0	0	0	0	0	0	5	
*PACKED RED CELL	874	597	721	556	594	644	601	763	576	553	656	515	7,650	
*WASHED RBC	0	1	0	4	6	7	0	1	0	0	0	0	19	
*FFP	247	54	97	41	46	76	87	184	100	71	68	46	1,117	
*PLATELET CONC.	508	264	696	386	310	196	328	595	320	380	634	348	4,965	
*LEUCOCYTE CONC.	0	0	0	0	0	0	0	0	0	0	0	0	0	
*PP	36	58	79	28	30	58	32	53	33	48	28	45	528	
*CRYOPRECIPITATE	44	32	4	8	8	0	0	2	0	9	0	16	123	
*Leup	0	0	0	0	0	0	0	0	0	0	0	0	0	
EMERGENCY	124,325	118,465	131,098	122,674	131,135	116,065	119,946	121,131	124,840	120,309	131,196	105,404	1,466,588	
ER-CHEMISTRY	62,659	60,126	67,473	62,375	67,817	61,252	63,425	64,242	66,944	63,827	68,532	56,184	764,856	
GLUCOSE	2,516	2,444	2,734	2,386	2,602	2,363	2,430	2,387	2,512	2,442	2,586	2,199	29,601	
GTT(each)	137	161	141	149	152	151	145	140	138	132	124	118	1,688	
BUN	4,231	3,925	4,457	4,187	4,687	4,372	4,311	4,434	4,749	4,350	4,812	3,892	52,407	
CREATININE	4,239	3,931	4,441	4,207	4,711	4,398	4,331	4,480	4,759	4,393	4,848	3,976	52,714	
Uric acid	870	916	1,074	859	971	883	927	988	1,148	954	1,045	828	11,463	
TOTAL PROTEIN	1,969	1,966	2,243	2,037	2,197	1,987	2,103	2,119	2,198	2,123	2,234	1,838	25,014	
ALBUMIN	2,152	2,115	2,838	2,170	2,355	2,114	2,250	2,227	2,311	2,245	2,392	2,002	27,171	
AST(GOT)	3,485	3,280	3,714	3,421	3,716	3,383	3,399	3,409	3,541	3,357	3,627	3,053	41,385	
ALT(GPT)	3,444	3,251	3,690	3,393	3,696	3,363	3,383	3,384	3,522	3,341	3,621	3,038	41,126	
ALK,PHOSPHATASE	2,404	2,373	2,648	2,516	2,779	2,470	2,574	2,517	2,608	2,567	2,728	2,225	30,409	
BIL-TOTAL	2,880	2,842	3,129	2,884	3,200	2,847	2,934	2,956	3,025	2,906	3,036	2,548	35,187	
Bilirubin, direct(응급)	638	557	606	679	761	742	830	816	808	736	835	753	8,761	
Cholesterol	813	753	855	738	811	724	811	838	837	746	886	742	9,554	
TG	569	559	632	537	520	423	515	520	555	509	573	517	6,429	
HDL-C	474	477	549	458	434	352	450	453	491	424	487	414	5,463	
LDL-C	548	543	618	516	495	403	505	510	539	501	555	483	6,216	
Na	3,784	3,548	3,936	3,720	4,019	3,628	3,649	3,759	3,981	3,726	4,021	3,247	45,018	
K	3,791	3,536	3,916	3,715	4,001	3,623	3,626	3,746	3,953	3,736	4,029	3,252	44,924	
Cl	3,742	3,487	3,857	3,675	3,986	3,604	3,612	3,729	3,943	3,720	4,020	3,248	44,623	
CO2-TOTAL	3,083	2,961	3,312	3,068	3,287	3,022	3,031	3,080	3,268	3,134	3,342	2,687	37,275	
Ca	920	851	905	827	988	959	966	978	964	895	1,021	856	11,130	
PHOSPHORUS	827	787	892	791	930	945	945	961	939	892	995	822	10,726	
Magnesium(응급)	669	592	675	628	731	775	754	758	737	709	789	586	8,403	
LDH(응급)	800	709	836	845	956	908	901	932	955	907	1,022	868	10,639	
CK	1,263	1,323	1,378	1,341	1,335	1,153	1,246	1,320	1,324	1,352	1,341	1,003	15,379	
rGTP(응급)	1,120	979	1,104	1,206	1,354	1,301	1,303	1,306	1,309	1,234	1,384	1,198	14,798	
AMYLASE	1,501	1,486	1,651	1,563	1,725	1,487	1,619	1,564	1,555	1,636	1,712	1,327	18,826	
LIPASE	1,388	1,404	1,549	1,481	1,628	1,413	1,537	1,499	1,475	1,547	1,636	1,273	17,830	
CRP	2,849	2,728	3,131	2,913	3,150	2,886	2,901	2,915	3,123	2,968	3,143	2,609	35,316	

종류별	월별	2023년										2024년		총계
		3월	4월	5월	6월	7월	8월	9월	10월	11월	12월	1월	2월	
ASO(응급)		28	59	44	26	51	34	51	21	39	38	30	27	448
LACTIC ACID		44	42	40	37	16	12	58	49	78	46	40	37	499
AMMONIA		103	90	120	156	121	134	105	143	173	189	174	179	1,687
ALCOHOL		52	33	45	39	34	21	26	31	28	25	34	32	400
LITHIUM		25	15	10	31	12	30	15	12	6	3	14	15	188
B-HCG		108	106	125	126	139	94	141	132	109	124	111	112	1,427
MYOGLOBIN		128	83	113	88	98	76	90	79	115	119	105	90	1,184
CK-MB		1,063	1,013	1,129	1,036	981	821	942	967	996	1,130	1,072	798	11,948
TROPONIN I		1,014	1,006	1,115	1,020	971	788	919	955	955	1,107	1,044	784	11,678
BNP		533	526	530	422	435	325	318	430	424	457	491	449	5,340
HIV Ab(응급수술)		25	26	28	21	25	12	17	19	19		24	7	223
B-Ketone		36	39	30	34	30	17	25	35	34	22	25	24	351
S-OSMOL		234	224	224	220	250	230	245	227	214	266	223	188	2,745
U-OSMOL		170	164	161	164	205	166	186	170	153	171	180	134	2,024
U-CREATININE		145	170	159	167	194	148	188	175	191	170	180	143	2,030
Na(U)		169	197	187	192	227	177	205	203	221	178	184	152	2,292
K (U)		168	194	187	191	226	175	205	202	219	175	181	151	2,274
Cl (U)		166	191	183	188	222	174	203	199	217	173	179	151	2,246
AMYLASE(BF)		7	6	3	4	5	8	2	2	12	3	14	3	69
GLUCOSE(CSF)		13	6	9	7	9	9	5	11	9	2	14	9	103
PROTEIN-CSF		13	6	9	7	10	9	15	11	9	2	14	9	114
Pro/Cr ratio.단회뇨(응급)		138	143	157	128	138	141	139	164	172	131	149	134	1,734
protein.단회뇨(응급)		140	149	158	128	138	141	139	164	172	131	149	134	1,743
Cr.단회뇨(응급)		153	159	168	136	151	149	146	183	184	134	153	136	1,852
GAS ANALYSIS		211	198	175	149	138	81	99	111	123	117	168	86	1,656
Ca.ionized		316	339	299	343	405	414	395	391	369	296	378	313	4,258
Influenza A&B Ag		18	66	131	120	162	26	17	197	207	69	37	14	1,064
RSV Rapid		6	5	9	3	5	6	7	4	6	5	4	12	72
COVID-19 Ag		3	3	1	8	14	27	8	9	2	2	0	3	80
신종코로나 PCR (응급 급여)		66	69	64	49	27	23	2	0	0	0	0	0	300
신종코로나 PCR (응급 선별급여)		258	315	349	225	201	105	13	0	0	0	0	0	1,466
COVID-19 PCR 치료제대상(23.9~								33	12	25	11	10	1	92
COVID-19 PCR 본인부담(23.9~								54	24	30	10	7	6	131
COVID-19 PCR ICU/HD/NP(23.9~								28	39	23	45	34	27	196
COVID-19 PCR 복지시설입소(23.9~								5	2	1	5	8	6	27
COVID-19 PCR 응급용선별 급여(23.9~								57	30	20	2	2	0	111
COVID-19 PCR 응급용선별 비급여(23.9~								334	114	122	4	0	0	574
COVID-19+Flu+RSV, 급여(23.11~										0	28	28	35	91
COVID-19+Flu+RSV, 비급여(23.11~										0	52	18	17	87
COVID-19+Flu+RSV, 응급선별급여(23.12~											22	27	32	81
COVID-19+Flu+RSV, 응급선별비급여(23.12~											181	183	132	496
ER-HEMATOLOGY		46,550	43,772	47,296	45,156	46,815	41,815	42,310	42,211	43,845	41,613	47,806	37,364	526,553
Hb		4,654	4,383	4,739	4,548	4,696	4,206	4,209	4,199	4,352	4,120	4,597	3,748	52,451
Hct		4,639	4,370	4,728	4,531	4,682	4,193	4,198	4,196	4,352	4,111	4,591	3,744	53,235
WBC		4,641	4,369	4,727	4,531	4,683	4,192	4,200	4,195	4,349	4,111	4,591	3,744	53,233
platelet		4,643	4,371	4,727	4,535	4,683	4,192	4,200	4,197	4,349	4,110	4,592	3,744	52,343
DIFF COUNT		4,385	4,125	4,450	4,311	4,468	3,995	4,012	3,993	4,147	3,930	4,412	3,611	49,839
RDW		161	112	148	152	132	128	138	135	137	141	137	113	1,634
PDW		6	4	6	6	5	3	5	4	6	4	1	2	52
RBC		4,615	4,336	4,704	4,512	4,652	4,167	4,187	4,175	4,332	4,101	4,572	3,734	52,087
MCV		4,615	4,336	4,704	4,512	4,652	4,167	4,187	4,175	4,332	4,101	4,572	3,734	52,087
MCH		4,615	4,336	4,704	4,512	4,652	4,167	4,187	4,175	4,332	4,101	4,572	3,734	52,087
MCHC		4,615	4,336	4,704	4,512	4,652	4,167	4,187	4,175	4,332	4,101	4,572	3,734	52,087
ESR		58	60	74	51	67	28	62	43	48	43	56	41	631
PT		2,292	2,210	2,330	2,147	2,268	2,038	2,198	2,202	2,301	2,257	2,286	1,853	26,382
APTT		1,896	1,870	1,960	1,760	1,901	1,658	1,802	1,838	1,902	1,895	1,863	1,450	21,795
FDP(ER)		43	24	28	25	29	37	20	22	22	21	18	16	305
D-DIMER(ER)		133	120	103	99	125	115	88	76	76	80	88	93	1,196
Col/EPI		133	122	123	109	115	79	84	101	113	101	94	51	1,225
Col/ADP		133	122	123	109	115	79	83	102	113	101	94	51	1,225
BODY FL-APPEAR		69	40	54	49	59	48	62	51	66	50	74	42	664

종류별	월별	2023년										2024년		총계
		3월	4월	5월	6월	7월	8월	9월	10월	11월	12월	1월	2월	
BODY FL-pH	58	33	43	40	49	43	58	47	53	36	71	37	568	
BODY FL-SG	58	33	43	40	49	43	58	48	53	36	71	37	569	
BODY FL-CELL COUNT	87	60	73	65	81	70	83	62	77	62	82	51	853	
CO Hb	1						1		1				3	
MET Hb	0		1				1						2	
ER-URINE	15,116	14,567	16,329	15,143	16,503	12,998	14,211	14,678	14,051	14,869	14,858	11,856	175,179	
COLOR	1,241	1,194	1,342	1,242	1,351	1,065	1,163	1,200	1,148	1,214	1,213	967	14,340	
SG	1,241	1,194	1,342	1,242	1,351	1,065	1,163	1,200	1,148	1,214	1,213	967	14,340	
PH	1,241	1,194	1,342	1,242	1,351	1,065	1,163	1,200	1,148	1,214	1,213	967	14,340	
PROTEIN	1,241	1,194	1,342	1,242	1,351	1,065	1,163	1,200	1,148	1,214	1,213	967	14,340	
GLUCOSE	1,241	1,194	1,342	1,242	1,351	1,065	1,163	1,200	1,148	1,214	1,213	967	14,340	
KETONES	1,241	1,194	1,342	1,242	1,351	1,065	1,163	1,200	1,148	1,214	1,213	967	14,340	
UROBILINOGEN	1,241	1,194	1,342	1,242	1,351	1,065	1,163	1,200	1,148	1,214	1,213	967	14,340	
BILE	1,241	1,194	1,342	1,242	1,351	1,065	1,163	1,200	1,148	1,214	1,213	967	14,340	
OCCULT BLOOD	1,241	1,194	1,342	1,242	1,351	1,065	1,163	1,200	1,148	1,214	1,213	967	14,340	
NITRITE	1,241	1,194	1,342	1,242	1,351	1,065	1,163	1,200	1,148	1,214	1,213	967	14,340	
LEUCOCYTE	1,241	1,194	1,342	1,242	1,351	1,065	1,163	1,200	1,148	1,214	1,213	967	14,340	
Microscopy	1,186	1,173	1,308	1,225	1,339	1,045	1,163	1,183	1,127	1,193	1,186	949	14,077	
HCG-UR	84	79	86	103	139	72	113	109	103	112	99	98	1,197	
BAR	11	9	12	1	7	6	7	3	4	11	7	1	79	
BZO	11	10	12	3	8	6	7	3	4	11	7	1	83	
NMP22	131	104	117	109	104	132	114	120	134	126	160	134	1,485	
Pneumococcus Ag	21	28	15	20	22	11	7	30	26	32	29	16	257	
Legionella Ag	21	30	17	20	23	11	7	30	25	30	27	20	261	
NIGHTS & HOLIDAYS	192,085	182,234	194,809	179,115	183,840	204,092	170,126	174,644	170,479	177,934	193,794	133,572	2,156,724	
NIGHT-CHEMISTRY	100,106	95,435	100,601	92,643	96,008	107,318	90,242	92,386	88,081	92,744	100,903	70,706	1,127,173	
GLUCOSE	3,177	2,968	3,055	2,764	2,979	3,374	2,847	3,015	2,797	2,992	3,132	2,202	35,302	
GTT(each)	6	6	4	3	2	5	4	2	5	2	4	5	48	
BUN	6,028	5,649	6,054	5,520	5,665	6,154	4,919	5,252	5,137	5,452	6,075	4,294	66,199	
CREATININE	6,038	5,663	6,048	5,519	5,667	6,165	4,955	5,263	5,147	5,469	6,087	4,292	66,313	
Uric acid	966	927	904	764	534	872	4,201	987	938	1,060	978	604	13,735	
TOTAL PROTEIN	3,804	3,649	3,850	3,468	3,740	4,319	3,411	3,603	3,429	3,664	3,889	2,610	43,436	
ALBUMIN	3,880	3,671	3,884	3,534	3,772	4,342	3,464	3,638	3,441	3,677	4,044	2,831	44,178	
AST(GOT)	4,983	4,693	4,895	4,602	4,815	5,211	4,201	4,418	4,163	4,386	4,737	3,369	54,473	
ALT(GPT)	4,982	4,689	4,897	4,593	4,803	5,208	4,192	4,421	4,167	4,387	4,737	3,376	54,452	
ALK,PHOSPHATASE	3,817	3,723	3,940	3,677	3,856	4,360	3,511	3,656	3,409	3,712	3,913	2,750	44,324	
BIL-TOTAL	3,990	3,901	4,044	3,810	3,987	4,531	3,579	3,771	3,494	3,738	4,027	2,896	45,768	
Bilirubin, direct(응급)	1,500	1,258	1,256	1,407	1,315	1,743	1,360	1,678	1,311	1,319	1,365	1,148	16,660	
Cholesterol	919	703	772	747	756	901	762	925	690	752	922	622	9,471	
TG	371	344	374	384	386	364	327	391	313	275	387	267	4,183	
HDL-C	364	340	374	370	375	362	309	387	304	273	373	234	4,065	
LDL-C	368	344	374	375	375	369	315	389	319	279	379	243	4,129	
Na	6,491	5,949	6,406	5,807	6,016	6,402	5,163	5,476	5,486	5,704	6,321	4,462	69,683	
K	6,487	5,973	6,424	5,814	6,035	6,409	5,190	5,488	5,509	5,695	6,312	4,455	69,791	
Cl	6,498	5,983	6,422	5,817	6,030	6,411	5,193	5,499	5,515	5,705	6,320	4,458	69,851	
CO2-TOTAL	5,421	5,114	5,404	4,910	5,061	5,435	4,440	4,622	4,709	4,895	5,535	3,727	59,273	
Ca	1,682	1,661	1,634	1,516	1,563	2,029	1,698	1,717	1,471	1,593	1,823	1,275	19,662	
PHOSPHORUS	1,792	1,786	1,815	1,616	1,747	2,141	1,742	1,818	1,595	1,761	1,943	1,474	21,230	
Magnesium(응급)	1,760	1,778	1,775	1,592	1,692	2,085	1,719	1,807	1,578	1,723	1,877	1,378	20,764	
LDH(응급)	1,814	1,658	1,873	1,837	1,887	2,193	1,721	2,050	1,864	1,959	2,171	1,461	22,488	
CK	2,310	2,436	2,588	2,429	2,545	2,989	2,265	2,420	2,301	2,423	2,654	1,689	29,049	
rGTP(응급)	2,140	2,056	2,207	2,219	2,160	2,603	2,105	2,354	2,032	2,187	2,412	1,797	26,272	
AMYLASE	2,683	2,490	2,532	2,314	2,441	3,014	2,285	2,362	2,072	2,286	2,375	1,766	28,620	
LIPASE	2,500	2,330	2,402	2,175	2,323	2,900	2,130	2,247	1,963	2,175	2,246	1,702	27,093	
CRP	4,294	4,184	4,190	3,969	4,090	4,440	3,652	3,730	3,524	3,726	3,995	2,886	46,680	
ASO(응급)	16	22	18	2	11	23	10	9	15	10	13	9	158	
LACTIC ACID	67	79	103	68	46	52	72	100	88	120	131	104	1,030	
AMMONIA	201	195	209	335	193	412	174	224	259	312	223	213	2,950	
ALCOHOL	58	79	93	79	69	84	65	57	54	66	50	49	803	
LITHIUM	6	7	2	4	3	8	0	5	3	3	4	2	47	
B-HCG	173	214	281	231	264	283	238	201	195	237	272	146	2,735	

종류별	월별	2023년										2024년		총계
		3월	4월	5월	6월	7월	8월	9월	10월	11월	12월	1월	2월	
MYOGLOBIN		345	264	269	241	264	195	208	200	328	360	302	159	3,135
CK-MB		1,813	1,801	1,878	1,704	1,766	1,891	1,537	1,546	1,679	1,844	1,899	1,202	20,560
TROPONIN I		1,694	1,722	1,789	1,573	1,655	1,762	1,462	1,432	1,589	1,745	1,782	1,140	19,345
BNP		479	469	424	418	440	537	351	475	546	479	501	333	5,452
HIV Ab(응급수술)		55	40	57	43	28	36	46	42	32	17	44	9	449
B-Ketone		44	50	63	57	43	79	51	50	35	62	46	35	615
S-OSMOL		361	412	484	412	505	499	456	504	488	500	559	420	5,600
U-OSMOL		304	325	343	334	351	382	336	366	364	333	356	235	4,029
U-CREATININE		279	321	319	312	327	336	359	366	367	323	320	194	3,823
Na(U)		310	346	372	364	358	389	398	391	401	347	343	224	4,243
K (U)		310	345	371	364	358	387	398	389	401	346	345	222	4,236
Cl (U)		311	345	372	364	358	387	398	389	400	348	345	221	4,238
AMYLASE(BF)		6	4	5	4	6	18	10	0	0	3	4	0	60
GLUCOSE(CSF)		6	8	15	17	18	13	9	9	16	8	12	5	136
PROTEIN-CSF		6	8	14	17	17	13	9	9	16	8	12	5	134
Pro/Cr ratio.단회뇨(응급)		74	67	64	56	65	67	60	55	71	57	57	35	728
protein.단회뇨(응급)		74	67	64	56	65	67	61	55	71	57	57	35	729
Cr.단회뇨(응급)		83	77	77	69	72	79	69	61	81	57	60	38	823
GAS ANALYSIS		407	408	401	319	367	294	268	295	244	231	356	128	3,718
Ca,ionized		1,019	1,196	1,245	1,054	1,156	1,336	1,256	1,307	1,103	1,121	1,389	984	14,166
Influenza A&B Ag		14	57	190	162	239	11	11	213	253	29	30	4	1,213
RSV Rapid		4	2	2	1	1	1	1	0	3	0		1	16
COVID-19 Ag		0	0	0	0	3	7	0	0	4	3	3	0	20
신종코로나 PCR (응급 급여)		88	102	84	66	47	41	0	0	0	0	0	0	428
신종코로나 PCR (응급 선별급여)		434	477	596	365	296	298	8	0	0	0	0	0	2,474
COVID-19 PCR 치료제대상(23.9~)								8	5	7	11	10	7	48
COVID-19 PCR 본인부담(23.9~)								19	10	9	2	6	2	48
COVID-19 PCR ICU/HD/NP(23.9~)								10	17	21	29	20	28	125
COVID-19 PCR 복지시설입소(23.9~)								2	3	2	5	6	6	24
COVID-19 PCR 응급용선별 급여(23.9~)								33	26	31	2	3	2	97
COVID-19 PCR 응급용선별 비급여(23.9~)								189	189	217	6		0	601
COVID-19+Flu+RSV, 급여(23.11~)										1	12	27	28	68
COVID-19+Flu+RSV, 비급여(23.11~)										4	79	7	9	99
COVID-19+Flu+RSV, 응급선별급여(23.12~)											35	38	32	105
COVID-19+Flu+RSV, 응급선별비급여(23.12~)											268	238	167	673
NIGHT-HEMATOLOGY		70,238	64,692	70,119	64,453	64,816	71,868	59,284	62,201	61,587	64,033	70,433	49,161	772,885
Hb		6,855	6,354	6,877	6,317	6,329	7,034	5,799	6,055	6,026	6,237	6,856	4,809	75,548
Hct		6,855	6,353	6,877	6,316	6,328	7,037	5,789	6,054	6,030	6,236	6,857	4,809	75,541
WBC		6,855	6,353	6,876	6,316	6,327	7,030	5,789	6,055	6,027	6,241	6,855	4,808	75,532
platelet		6,856	6,353	6,876	6,318	6,327	7,042	5,790	6,054	6,025	6,236	6,866	4,809	75,552
DIFF COUNT		6,648	6,106	6,698	6,141	6,167	6,801	5,563	5,856	5,759	6,055	6,658	4,705	73,157
RDW		34	25	50	17	33	28	12	19	20	17	32	22	309
PDW		1	1	1	2	3	4	2	2		7			23
RBC		6,808	6,276	6,836	6,269	6,303	6,981	5,717	5,986	5,961	6,186	6,822	4,785	74,930
MCV		6,808	6,276	6,836	6,269	6,303	6,981	5,717	5,986	5,961	6,186	6,822	4,785	74,930
MCH		6,808	6,276	6,836	6,269	6,303	6,981	5,717	5,986	5,961	6,186	6,822	4,785	74,930
MCHC		6,808	6,276	6,836	6,269	6,303	6,981	5,717	5,986	5,961	6,186	6,822	4,785	74,930
ESR		88	71	90	68	46	58	66	62	56	40	71	43	759
PT		4,300	3,866	4,037	3,766	3,820	4,365	3,649	3,891	3,778	4,033	4,323	2,960	46,788
APTT		3,873	3,590	3,805	3,488	3,649	4,021	3,446	3,708	3,479	3,711	4,072	2,672	43,514
FDP(ER)		58	31	20	45	32	24	45	44	54	42	25	42	462
D-DIMER(ER)		171	159	133	149	159	114	132	117	120	121	91	115	1,581
Col/EPI		90	65	88	71	72	70	67	79	77	57	101	32	869
Col/ADP		90	65	88	72	73	70	67	77	78	57	100	32	869
BODY FL-APPEAR		60	48	66	76	60	62	50	47	56	51	62	42	680
BODY FL-pH		49	41	58	64	56	56	45	42	49	46	54	37	597
BODY FL-SG		49	41	58	64	56	56	45	42	49	46	54	37	597
BODY FL-CELL COUNT		74	66	77	87	67	72	60	53	60	56	68	47	787
CO Hb		0	0	0	0	0	0	0	0	0	0	0	0	0
MET Hb		0	0	0	0	0	0	0	0	0	0	0	0	0
NIGHT-URINE		21,741	22,107	24,089	22,019	23,016	24,906	20,600	20,057	20,811	21,157	22,458	13,705	256,666

종류별	월별	2023년										2024년		총계
		3월	4월	5월	6월	7월	8월	9월	10월	11월	12월	1월	2월	
COLOR		1,795	1,819	1,981	1,810	1,882	2,044	1,691	1,650	1,711	1,734	1,841	1,125	21,083
SG		1,795	1,819	1,981	1,810	1,882	2,044	1,691	1,650	1,711	1,734	1,841	1,125	21,083
PH		1,795	1,819	1,981	1,810	1,882	2,044	1,691	1,650	1,711	1,734	1,841	1,125	21,083
PROTEIN		1,795	1,819	1,981	1,810	1,882	2,044	1,691	1,650	1,711	1,734	1,841	1,125	21,083
GLUCOSE		1,795	1,819	1,981	1,810	1,882	2,044	1,691	1,650	1,711	1,734	1,841	1,125	21,083
KETONES		1,795	1,819	1,981	1,810	1,882	2,044	1,691	1,650	1,711	1,734	1,841	1,125	21,083
UROBILINOGEN		1,795	1,819	1,981	1,810	1,882	2,044	1,691	1,650	1,711	1,734	1,841	1,125	21,083
BILE		1,795	1,819	1,981	1,810	1,882	2,044	1,691	1,650	1,711	1,734	1,841	1,125	21,083
OCCULT BLOOD		1,795	1,819	1,981	1,810	1,882	2,044	1,691	1,650	1,711	1,734	1,841	1,125	21,083
NITRITE		1,795	1,819	1,981	1,810	1,882	2,044	1,691	1,650	1,711	1,734	1,841	1,125	21,083
LEUCOCYTE		1,795	1,819	1,981	1,810	1,882	2,044	1,691	1,650	1,711	1,734	1,841	1,125	21,083
Microscopy		1,755	1,792	1,957	1,804	1,868	2,034	1,691	1,624	1,676	1,720	1,806	1,103	20,830
HCG-UR		109	165	182	162	264	217	176	155	137	165	185	97	2,014
BAR		16	15	15	15	17	18	11	8	12	14	7	6	154
BZO		16	15	15	15	17	18	11	8	12	14	7	6	154
NMP22		38	36	34	33	42	37	36	26	47	38	49	29	445
Pneumococcus Ag		29	33	45	34	48	47	36	42	52	65	76	43	550
Legionella Ag		33	42	50	46	58	51	38	44	54	67	77	46	606

### 3. 혈액은행 월별 통계

#### 1) 검사 통계

구분	월별	2023년										2024년		총계
		3월	4월	5월	6월	7월	8월	9월	10월	11월	12월	1월	2월	
ABO TYPE		1,348	1,232	1,353	1,291	1,373	1,444	1,267	1,397	1,289	1,230	1,276	829	15,329
Rh TYPE		1,348	1,232	1,350	1,291	1,373	1,444	1,268	1,396	1,289	1,230	1,276	829	15,326
COOMBS' DIRECT		20	16	9	14	17	18	10	3	11	13	21	11	163
COOMBS'INDIRECT		8	7	8	7	7	11	3	1	3	8	8	4	75
ANTIBODY SCREENING		1,569	1,396	1,511	1,356	1,417	1,440	1,255	1,423	1,306	1,218	1,430	913	16,234
ANTIBODY IDENTIFICATION		9	12	21	12	11	12	3	9	5	10	15	6	125
Du test		2	1	3	2	3	4	1	0	1	1	1	0	19
CROSS-MATCHING		1,922	1,182	1,761	1,201	1,150	1,101	1,167	1,741	1,178	1,202	1,542	1,036	16,183
DONATION		0	0	0	0	0	0	0	0	0	0	0	0	0
AUTOLOGOUS TRANSF.		0	0	0	0	0	0	0	0	0	0	0	0	0
PLASMA EXCHANGE		10	9	8	0	0	0	3	1	0	0	4	0	35
Therapeutic PLT pheresis		0	0	0	0	0	0	0	0	0	0	0	0	0
Therapeutic Leuka pheresis		0	0	0	0	0	0	0	0	0	0	0	0	0
PHLEBOTOMY		16	10	14	15	10	11	19	13	29	20	25	20	202
총계		6,252	5,097	6,038	5,189	5,361	5,485	4,996	5,984	5,111	4,932	5,598	3,648	63,691

#### 2) 수혈 통계

구분	월별	혈액형별				혈액성분별										총계	
		A	B	O	AB	Rh(-)	WB	PRC	FFP	PC	LC	Cryo	WRC	PP	LP		
2023년	3월	609	696	309	95	2	0	874	247	508	0	44	0	36	0	1,709	
	4월	317	260	295	134	7	0	598	54	264	0	32	0	58	0	1,006	
	5월	441	220	773	163	0	0	721	97	696	0	4	0	79	0	1,597	
	6월	351	261	372	44	4	5	556	41	386	0	8	4	28	0	1,028	
	7월	319	238	327	110	0	0	594	46	310	0	8	6	30	0	994	
	8월	281	227	393	80	0	0	644	76	196	0	0	7	58	0	981	
	9월	287	322	377	62	0	0	601	87	328	0	0	0	32	0	1,048	
	10월	441	613	428	116	0	0	763	184	595	0	2	1	53	0	1,598	
	11월	307	364	247	111	1	0	576	100	320	0	0	0	33	0	1,029	
	12월	198	214	416	233	1	0	553	71	380	0	9	0	48	0	1,061	
	2024년	1월	359	360	470	197	4	0	656	68	634	0	0	0	28	0	1,386
		2월	228	159	442	141	0	0	515	46	348	0	16	0	45	0	970
총계		4,138	3,934	4,849	1,486	19	5	7,651	1,117	4,965	0	123	18	528	0	14,407	
%		28.72	27.31	33.66	10.31	0.13	0.03	53.11	7.75	34.46	0.00	0.85	0.12	3.66	0.00	100.00	

#### 3) 헌혈 통계

구분	월별	2023년										2024년		총계	
		3월	4월	5월	6월	7월	8월	9월	10월	11월	12월	1월	2월		
헌혈실적		0	0	0	0	0	0	0	0	0	0	0	0	0	0
혈액형별	A	0	0	0	0	0	0	0	0	0	0	0	0	0	0
	B	0	0	0	0	0	0	0	0	0	0	0	0	0	0
	O	0	0	0	0	0	0	0	0	0	0	0	0	0	0
	AB	0	0	0	0	0	0	0	0	0	0	0	0	0	0
연령별	16-20	0	0	0	0	0	0	0	0	0	0	0	0	0	0
	21-30	0	0	0	0	0	0	0	0	0	0	0	0	0	0
	31-40	0	0	0	0	0	0	0	0	0	0	0	0	0	0
	41-50	0	0	0	0	0	0	0	0	0	0	0	0	0	0
	51-60	0	0	0	0	0	0	0	0	0	0	0	0	0	0

## 4. 진단병리과 통계

### 1) 진단병리 조직부 통계

종류별	2023년												2024년		총계
	3월	4월	5월	6월	7월	8월	9월	10월	11월	12월	1월	2월			
*Total slide	3,972	3,810	4,002	3,614	3,466	3,490	3,042	3,179	3,555	3,316	4,330	3,011	42,787		
*H & E slide	3,211	3,157	3,240	2,947	2,789	2,785	2,477	2,655	2,816	2,770	3,468	2,510	34,825		
*Special stain	93	74	73	46	35	73	41	63	109	53	72	50	782		
PAS	17	18	12	9	7	14	9	12	25	12	15	11	161		
AFB	11	3	5	1	5	4	5	4	8	4	1	2	53		
Alcian blue	1	0	0	1	2	2	3	0	1	1	1	1	13		
Congo red	4	1	3	0	3	2	1	1	2	0	4	0	21		
Elastic fiber	1	1	5	2	1	2	0	0	1	0	0	1	14		
GMS	9	10	9	4	0	6	5	4	3	0	0	2	52		
Iron	0	0	0	0	0	0	0	0	0	0	0	0	0		
JMS	6	8	6	5	0	2	1	2	7	3	9	4	53		
M-T	8	9	11	7	2	8	2	5	14	9	14	8	97		
Mucicarmin	0	2	2	3	1	2	0	1	1	0	0	0	12		
Reticulum fiber	2	3	4	4	0	3	1	3	8	3	8	4	43		
Warthin Starry	29	16	15	10	10	21	10	28	31	16	20	15	221		
Others	5	3	1	0	4	7	4	3	8	5	0	2	42		
*IMMUNO	615	515	641	582	602	592	484	434	591	476	746	437	6,715		
34BE12	12	8	10	11	8	22	6	11	3	7	5	11	114		
AFP	2	0	0	0	1	0	0	0	1	0	3	2	9		
ALK	0	0	1	1	1	1	2	0	0	1	1	0	8		
ALK(D5F3)	4	4	5	2	4	6	12	7	4	1	3	3	55		
AR	0	0	0	0	1	1	0	0	0	0	1	0	3		
Bcl-2	17	14	17	19	18	13	5	8	11	15	14	12	163		
Bcl-6	2	1	2	3	1	2	0	1	0	4	2	1	19		
Calretinin	0	0	2	1	0	0	1	1	1	4	2	0	12		
CD1a	0	0	0	0	0	0	2	1	2	0	1	0	6		
CD10	12	12	14	15	12	11	7	9	12	14	15	14	147		
CD138	3	2	4	4	2	1	2	2	2	6	7	2	37		
CD3	8	8	11	10	11	8	4	6	13	11	15	4	109		
CD34	9	7	9	11	7	8	7	6	15	11	10	5	105		
CD4	0	0	3	2	3	2	1	2	3	1	2	0	19		
CD5	0	2	1	5	1	0	0	0	1	0	4	1	15		
CD56	9	6	12	11	20	10	4	10	15	7	20	3	127		
CD68	5	0	5	3	2	2	6	1	7	4	5	4	44		
CD8	0	0	3	2	3	1	1	2	3	1	1	1	18		
CD99	0	0	0	2	0	0	0	0	1	0	2	2	7		
CDX2	2	4	4	0	2	6	3	9	5	1	1	3	40		
CEA	0	0	1	0	0	2	3	1	0	0	0	0	7		
C-erb2	21	18	20	17	16	18	8	8	7	12	15	16	176		
Chromog	3	1	4	5	4	3	2	2	6	4	5	1	40		
CK19	11	7	12	9	9	8	10	16	14	7	11	4	118		
CK20	9	9	9	4	10	11	6	12	7	9	6	4	96		
CK5/6	40	18	23	14	18	10	2	5	4	5	8	6	153		
CK7	8	13	9	8	18	15	8	13	10	6	7	4	119		
C-kit	2	4	5	6	3	2	2	2	3	2	3	1	35		
CMV	2	1	1	2	1	2	1	3	2	2	4	2	23		
CyD1	1	0	2	1	1	1	0	0	0	0	2	2	10		
D2-40	8	1	3	6	6	1	1	1	2	3	5	6	43		
Desmin	1	0	2	1	1	0	1	1	0	0	0	0	7		
E-CAD	8	8	11	5	7	13	4	2	4	6	8	13	89		
EGFR	13	14	13	12	14	7	9	7	9	9	18	11	136		
EMA	6	2	5	1	7	4	2	2	2	2	3	5	41		
ER	18	18	12	14	14	15	10	12	12	7	13	6	151		
Galectin-3	4	5	3	1	8	2	0	5	6	2	7	0	43		
GFAP	0	0	1	0	0	0	0	0	0	0	0	0	1		
Granzyme-B	0	0	0	0	0	0	0	0	0	0	2	0	2		
GPC3	1	2	2	1	1	3	1	3	7	3	3	1	28		

종류별	월별	2023년										2024년		총계
		3월	4월	5월	6월	7월	8월	9월	10월	11월	12월	1월	2월	
Glutamine syntha		1	2	2	1	0	3	1	3	7	3	3	1	27
HMB45		6	5	3	4	4	5	3	4	6	1	3	2	46
inhibin-alpha		1	0	1	0	0	0	0	0	0	0	3	0	5
Kappa		2	2	3	1	2	0	1	0	0	2	1	0	14
Ki-67		61	51	63	55	62	50	45	34	50	47	70	50	638
KI-1		3	1	4	1	2	0	1	1	6	4	3	0	26
L-26		17	10	13	11	10	10	6	10	14	12	16	6	135
Lambda		2	2	3	1	2	0	1	0	0	2	1	0	14
LCA (CD45)		1	0	2	0	0	0	0	0	1	0	0	2	6
Melan-A		6	5	4	3	3	7	4	1	3	4	8	2	50
MLH 1		15	20	18	14	12	19	18	10	15	17	31	21	210
MSH 2		8	13	9	9	8	9	15	8	11	11	23	11	135
Muc 5AC		0	2	0	0	0	0	0	0	1	1	0	1	5
Muc 6		0	2	1	0	0	1	1	0	4	1	4	1	15
MPO		0	1	2	1	1	1	0	0	1	1	0	0	8
Myogenin		0	0	2	1	0		0	0	2	0	1	0	6
Napsin-A		3	2	2	2	3	6	3	3	6	2	2	1	35
P16		43	43	55	50	55	59	26	32	59	42	79	53	596
P53		47	33	44	31	36	45	42	20	34	24	42	24	422
P63		21	4	18	10	14	9	2	3	4	4	7	5	101
Pan CK		12	5	13	11	9	10	2	9	17	10	19	7	124
PD-L1(SP142)		11	7	8	4	6	7	13	10	4	3	9	4	86
PD-L1(SP263)		5	5	8	3	4	6	12	8	5	1	4	4	65
PLAP		1	0	0	0	0	0	0	0	0	0	1	0	2
PR		9	14	9	13	11	12	9	5	5	5	5	5	102
PSA		0	1	0	5	3	1	0	0	1	2	0	1	14
S-100		5	7	11	13	8	8	9	7	16	5	13	3	105
SMA		2	5	11	9	5	4	8	6	11	9	12	3	85
Synapto		3	1	9	9	11	7	4	5	9	4	12	3	77
Tdt		0	1	0	0	0	0	0	0	0	0	0	2	3
TTF-1		6	12	7	11	9	11	21	10	5	6	14	5	117
VEGFR-3		0	0	0	0	0	0	0	0	0	0	0	0	0
Vimentin		4	3	2	3	2	2	3	1	6	1	7	1	35
Wilms'Tumor (WT49)		3	3	4	3	5	8	21	8	10	7	8	0	80
Others		76	64	69	94	80	81	80	65	84	78	111	69	951
*IF		9	10	8	9	5	7	4	3	7	3	12	4	81
*ISH		12	11	12	11	7	10	7	5	6	15	18	11	125
*Tb-PCR		14	8	14	9	17	6	11	5	7	5	9	5	110
*HPV-Genotyping		153	159	195	193	140	126	103	150	179	168	230	215	2011
*H.pylori-ClaR Assay		11	0	0	0	0	0	0	0	0	0	0	0	11
*Frozen		31	48	33	23	27	28	28	21	31	11	23	6	310
*Cell-Block		13	6	7	7	8	5	8	3	1	3	9	4	74
*Autopsy		0	0	0	0	0	0	0	0	0	0	0	0	0
Total PATH CASES		1,151	1,109	1,277	1,149	1,142	1,254	1,119	1,141	1,224	1,105	1,443	869	13,983

## 2) ORGANIC CLASSIFI 통계

종류별	월별	2023년										2024년		총계	
		3월	4월	5월	6월	7월	8월	9월	10월	11월	12월	1월	2월		
*Uterus															
with adnexa	4	7	4	2	1	3	4	5	3	4	9	5	51		
without adnexa	28	27	31	30	23	40	26	26	36	24	44	13	348		
*Uterine adnexa													0		
Ovary	11	12	15	11	7	8	15	9	15	11	11	4	129		
Oviduct	2	9	15	9	5	10	11	2	7	12	9	7	98		
Both	8	7	14	12	9	13	18	19	14	11	23	5	153		
*Liver													0		
Segment	3	0	0	0	0	0	2	2	1	0	2	2	12		
Wedge	0	0	0	0	0	1	0	0	0	1	1	0	3		
*Breast													0		
M R M	5	4	3	3	4	1	0	2	0	2	1	2	27		
Q & A	24	13	15	6	4	2	3	5	4	1	1	3	81		
*Fiberscopic biopsy													0		
Stomach	110	100	142	138	129	169	150	165	161	198	196	105	1,763		
Lung	2	2	3	4	0	6	4	2	3	1	3	4	34		
Esophagus	8	8	9	8	5	22	12	6	5	7	7	6	103		
Large intestin	73	75	138	136	133	145	133	141	109	122	160	105	1,470		
Bladder	15	9	9	3	8	10	9	8	7	10	15	4	107		
*Needle biopsy													0		
Liver	2	4	2	3	0	3	3	5	9	2	5	4	42		
Kidney	2	5	2	2	0	2	1	2	6	3	11	4	40		
Prostate	17	18	14	18	11	13	6	12	10	9	12	15	155		
Pleural	3	3	0	0	2	0	4	2	0	1	2	1	18		
Breast	23	22	25	24	21	18	15	15	19	17	30	21	250		
*Stomach	6	6	7	3	5	4	2	3	3	5	4	6	54		
*Small intestin	4	2	4	11	3	7	5	3	9	6	7	2	63		
*Colon	54	66	59	68	59	50	67	57	75	64	95	55	769		
*Lung	10	13	9	2	3	2	0	1	0	0	2	2	44		
*Thyroid	7	5	6	6	9	9	6	15	8	7	16	1	95		
*Spleen	0	1	1	0	1	0	0	1	0	0	0	0	4		
*Appendix	27	25	24	19	19	26	22	21	24	19	24	18	268		
*Kidney	6	2	2	1	1	1	2	1	2	1	3	3	25		
*Lymph-Node	13	21	17	8	18	14	8	12	4	10	7	0	132		
*Disc	7	16	14	11	13	13	9	11	8	10	13	11	136		
*Hemorrhoid	3	0	1	0	2	3	0	0	1	1	0	3	14		
*T & A	7	11	5	5	7	6	9	7	5	7	10	7	86		
*GB	41	46	49	60	53	69	50	42	55	53	52	45	615		
*Mass	1	4	4	2	4	4	9	0	5	4	3	1	41		
*Prostate	8	9	12	9	5	3	6	4	9	3	9	13	90		
*Hernia	1	0	1	2	0	1	1	3	2	2	0	0	13		
*Cervix	31	29	25	22	31	28	12	19	32	30	45	16	320		
*Placenta	11	12	15	7	6	10	8	15	12	7	3	5	111		
*Endometrium	46	30	17	31	30	31	34	26	28	20	51	30	374		
*Uro.Bx	23	11	13	10	7	8	8	14	5	13	25	19	156		
*Brain	5	3	3	1	2	7	2	2	0	4	4	4	37		
*Skin	178	157	178	143	176	145	168	151	150	130	148	67	1,791		
*Bone fragment	22	38	28	28	26	23	30	26	34	26	36	9	326		
*ENT DEPT	46	32	50	24	31	35	35	32	37	13	20	20	375		
*PS DEPT	48	45	35	57	50	48	32	37	60	36	61	41	550		
*Femoral head	15	3	5	7	3	5	4	8	9	9	5	3	76		
*EYE DEPT	1	1	1	0	0	0	1	1	0	1	0	1	7		
*Dental	24	25	30	26	22	23	16	15	21	17	25	15	259		
*Bone marrow	24	10	14	8	9	12	8	6	12	7	16	4	130		
*Other	166	171	221	177	194	213	157	186	217	171	233	162	2,268		

## 3) CYTOPATHOLOGY 통계

종류별	월별	2023년										2024년		총계
		3월	4월	5월	6월	7월	8월	9월	10월	11월	12월	1월	2월	
*GYN		71	113	100	125	93	86	114	90	83	93	81	78	1,127
*GYN(액상)		170	118	154	177	143	154	139	180	169	166	195	175	1,940
*NON-GYN		51	41	53	45	58	49	53	52	55	47	51	43	598
Sputum		15	10	10	11	13	8	5	9	11	5	11	15	123
Bronchial		0	0	0	0	0	0	0	0	0	0	0	0	0
Urine		27	27	38	28	40	36	41	36	43	39	32	22	409
Pleural		0	0	0	0	0	0	0	0	0	0	0	0	0
Ascitic		1	1	0	1	0	0	0	0	0	1	0	1	5
CSF		2	3	4	2	2	3	2	4	0	1	3	1	27
Others		6	0	1	3	3	2	5	3	1	1	5	4	34
*NON-GYN(액상)		639	477	511	488	548	488	376	411	440	335	526	410	5,649
Sputum		9	8	6	13	13	20	8	4	5	10	9	4	109
Bronchial		34	15	15	26	29	28	20	27	27	18	27	14	280
Urine		488	365	384	333	365	339	254	248	311	252	371	299	4,009
Pleural		34	23	23	29	36	20	21	21	22	12	29	20	290
Ascitic		24	22	34	40	26	27	28	32	25	16	40	18	332
CSF		1	0	0	0	0	0	1	0	0	0	0	0	2
Others		49	44	49	47	79	54	44	79	50	27	50	55	627
*ABC		126	123	112	116	116	129	140	95	121	81	106	94	1,359
Breast		0	0	1	0	0	1	0	0	0	0	0	0	2
Neck		10	13	14	13	7	7	9	10	2	0	1	1	87
Thyroid		2	3	4	1	5	1	3	0	1	1	1	2	24
Thyroid(액상)		100	91	85	78	88	100	96	73	104	71	89	78	1,053
Others		14	16	8	24	16	20	32	12	14	9	15	13	193
PAP slide		211	222	243	240	221	204	268	162	181	109	137	150	2,348
Total Cytol.Cases		1879	1497	1636	1636	1741	1584	1397	1420	1505	1206	1586	1314	18,401
Health		118	120	111	152	165	152	132	152	165	167	100	83	1,617
형태계측 검사		29	41	35	37	33	25	29	18	26	27	46	31	377

## 5. 약제부 통계

### 1) 일일 처방전

구분 월별	주사약					내복 및 외용약					계 (TOTAL)
	병실	외래		계	병실	외래		계			
		원내	원외			원내	원외				
2023년	3월	22,514	12,383	399	35,296	56,460	6,682	27,850	90,992	126,288	
	4월	20,822	11,968	400	33,190	55,104	6,595	25,726	87,425	120,615	
	5월	21,889	13,045	357	35,291	57,945	6,790	27,782	92,517	127,808	
	6월	20,429	12,463	346	33,238	56,234	6,635	27,011	89,880	123,118	
	7월	21,674	12,419	425	34,518	61,331	6,295	27,045	94,671	129,189	
	8월	22,104	12,641	399	35,144	62,187	6,576	26,284	95,047	130,191	
	9월	19,586	11,250	363	31,199	57,911	6,063	24,855	88,829	120,028	
	10월	20,145	13,131	382	33,658	59,286	5,904	25,717	90,907	124,565	
	11월	20,087	11,675	356	32,118	61,459	6,023	26,772	94,254	126,372	
	12월	19,050	11,629	404	31,083	59,755	6,113	24,762	90,630	121,713	
2024년	1월	22,091	12,298	384	34,773	65,786	6,423	26,813	99,022	133,795	
	2월	15,850	10,186	408	26,444	47,766	5,410	23,987	77,163	103,607	
총 계	246,241	145,088	4,623	395,952	701,224	75,509	314,604	1,091,337	1,487,289		

### 2) 조제 건수 및 투약 일수 통계 (원내처방)

발행 일수	2023년														2024년			총계
	3월	4월	5월	1분기	6월	7월	8월	2분기	9월	10월	11월	3분기	12월	1월	2월	4분기		
1	55,489	54,528	58,050	168,067	56,298	61,101	61,931	179,330	57,616	59,274	60,875	177,765	59,498	65,467	47,414	172,379	697,541	
2	218	222	242	682	242	244	236	722	195	183	249	627	202	265	188	655	2,686	
3	2,698	2,327	1,762	6,787	1,730	1,628	1,807	5,165	1,678	1,609	1,483	4,770	1,585	1,668	1,291	4,544	21,266	
4	205	332	190	727	216	173	201	590	164	150	165	479	204	203	137	544	2,340	
5	860	1,011	1,116	2,987	915	997	955	2,867	938	869	965	2,772	1,269	1,131	732	3,132	11,758	
6	119	118	160	397	163	148	159	470	160	160	219	539	198	169	137	504	1,910	
7	1,499	1,413	1,496	4,408	1,411	1,384	1,555	4,350	1,410	1,246	1,339	3,995	1,197	1,604	1,261	4,062	16,815	
8	283	359	351	993	290	205	254	749	247	296	299	842	341	321	208	870	3,454	
10	417	421	478	1,316	469	397	372	1,238	564	464	368	1,396	395	365	413	1,173	5,123	
12	189	168	144	501	198	271	188	657	181	138	207	526	191	153	176	520	2,204	
14	847	862	742	2,451	719	765	786	2,270	613	529	851	1,993	706	749	584	2,039	8,753	
15	186	169	279	634	224	191	201	616	188	196	263	647	177	170	142	489	2,386	
16	49	63	82	194	111	122	99	332	117	96	73	286	81	70	59	210	1,022	
20	143	187	141	471	126	216	195	537	156	142	122	420	104	118	137	359	1,787	
21	450	322	302	1,074	311	301	344	956	307	331	304	942	246	292	250	788	3,760	
24	61	104	133	298	116	115	107	338	101	46	63	210	109	103	96	308	1,154	
28	736	621	751	2,108	634	758	726	2,118	675	637	735	2,047	670	700	778	2,148	8,421	
30	876	842	852	2,570	928	768	912	2,608	646	722	746	2,114	817	775	786	2,378	9,670	
31	23	24	36	83	39	23	43	105	59	54	25	138	61	47	16	124	450	
35	182	196	231	609	205	214	226	645	165	194	111	470	170	205	145	520	2,244	
40	55	59	43	157	40	62	39	141	49	40	32	121	36	43	56	135	554	
45	66	48	66	180	61	54	73	188	82	85	52	219	51	60	57	168	755	
50	17	36	24	77	11	29	37	77	17	18	24	59	24	24	14	62	275	
55	116	84	95	295	111	90	133	334	127	141	163	431	92	153	108	353	1,413	
60	1,233	1,168	1,361	3,762	1,276	1,216	1,196	3,688	1,318	1,124	1,315	3,757	1,106	1,224	1,160	3,490	14,697	
계	67,017	65,684	69,127	201,828	66,844	71,472	72,775	211,091	67,773	68,744	71,048	207,565	69,530	76,079	56,345	201,954	822,438	

## 3) 조제 건수 및 투약 일수 통계 (원외처방)

분기별 일수	2023년												2024년			총계	
	3월	4월	5월	1분기	6월	7월	8월	2분기	9월	10월	11월	3분기	12월	1월	2월		4분기
1	7,277	6,672	7,546	21,495	7,073	7,287	7,016	21,376	6,890	6,845	7,034	20,769	6,582	7,133	6,130	19,845	83,485
2	276	262	230	768	209	265	285	759	253	166	180	599	198	215	177	590	2,716
3	955	908	912	2,775	837	1,016	987	2,840	815	797	935	2,547	788	857	669	2,314	10,476
4	481	503	454	1,438	471	534	552	1,557	450	351	468	1,269	497	534	362	1,393	5,657
5	1,384	1,416	1,472	4,272	1,419	1,463	1,573	4,455	1,347	1,268	1,376	3,991	1,282	1,289	1,118	3,689	16,407
6	156	186	330	672	238	262	280	780	249	189	316	754	269	242	238	749	2,955
7	4,029	4,120	4,366	12,515	4,394	4,398	3,703	12,495	3,618	3,392	3,817	10,827	4,001	4,172	3,283	11,456	47,293
8	224	213	273	710	182	251	185	618	173	164	215	552	209	244	199	652	2,532
10	816	712	902	2,430	835	771	753	2,359	760	724	750	2,234	818	929	767	2,514	9,537
12	163	151	183	497	177	143	184	504	180	183	193	556	184	201	179	564	2,121
14	3,660	3,352	3,914	10,926	4,030	3,733	3,545	11,308	3,078	3,329	3,537	9,944	3,187	3,695	3,472	10,354	42,532
15	591	642	626	1,859	522	605	708	1,835	559	520	702	1,781	596	631	571	1,798	7,273
16	174	112	152	438	170	153	186	509	152	148	161	461	163	183	143	489	1,897
20	384	339	441	1,164	418	383	357	1,158	401	388	316	1,105	394	411	402	1,207	4,634
21	897	994	1,017	2,908	884	904	1,058	2,846	924	806	871	2,601	884	1,047	863	2,794	11,149
24	126	107	152	385	119	136	136	391	146	146	153	445	150	100	141	391	1,612
28	2,747	2,474	2,712	7,933	2,614	2,494	2,614	7,722	2,267	2,589	2,842	7,698	2,497	2,695	2,465	7,657	31,010
30	4,765	4,076	4,850	13,691	4,576	4,433	4,742	13,751	4,052	4,607	4,747	13,406	4,155	4,496	4,288	12,939	53,787
31	144	380	179	703	166	79	151	396	118	120	175	413	125	109	119	353	1,865
35	1,161	1,139	1,258	3,558	1,136	1,237	1,123	3,496	1,430	1,148	982	3,560	1,266	1,095	1,100	3,461	14,075
40	284	281	309	874	192	301	215	708	303	256	201	760	241	272	220	733	3,075
45	505	511	574	1,590	554	556	508	1,618	645	588	488	1,721	497	676	452	1,625	6,554
50	276	268	276	820	219	276	304	799	221	287	273	781	221	213	211	645	3,045
55	761	625	895	2,281	664	779	662	2,105	690	811	858	2,359	743	884	823	2,450	9,195
60	27,710	25,359	26,279	79,348	25,633	26,084	24,941	76,658	24,378	26,209	27,252	77,839	25,278	27,481	25,114	77,873	311,718
계	59,946	55,802	60,302	176,050	57,732	58,543	56,768	173,043	54,099	56,031	58,842	168,972	55,225	59,804	53,506	168,535	686,600

## 4) 진료과별 처방전 통계\_ 주사약 (원내 처방)

과별	2023년														2분기
	3월		4월		5월		1분기	6월		7월		8월			
	병실	외래	병실	외래	병실	외래		병실	외래	병실	외래	병실	외래		
가정의학과	0	145	0	117	0	105	367	0	122	0	98	0	135	355	
금연클리닉	0	1	0	0	0	0	1	0	0	0	0	0	0	0	
내과	8,281	1,620	8,484	1,467	8,735	1,580	30,167	8,632	1,626	8,993	1,789	9,425	1,680	32,145	
내분비,당뇨센터	0	134	0	130	0	142	406	0	138	0	123	0	138	399	
방사선종양학과	0	1	0	2	0	5	8	0	0	0	4	0	0	4	
백반증건선클리닉	0	47	0	51	0	30	128	0	57	0	61	0	42	160	
비뇨의학과	1,345	476	1,004	410	860	521	4,616	769	448	854	389	863	516	3,839	
비만클리닉	0	2	0	2	0	5	9	0	2	0	8	0	3	13	
산부인과	1,350	139	1,180	146	1,120	181	4,116	1,204	172	963	178	1,378	177	4,072	
성장클리닉	23	665	36	600	12	644	1,980	17	621	44	679	59	673	2,093	
성형외과	61	66	97	62	74	58	418	23	56	25	58	51	84	297	
소아청소년과	320	63	249	69	181	64	946	132	64	227	78	281	97	879	
신경과	787	59	999	39	968	50	2,902	906	45	919	49	937	30	2,886	
신경외과	1,067	24	874	31	1,144	26	3,166	984	13	1,083	17	1,191	18	3,306	
심장내과	0	53	0	45	0	29	127	0	33	0	31	0	49	113	
심장재활클리닉	0	2	0	5	0	0	7	0	1	0	1	0	2	4	
심장혈관흉부외과	765	7	500	1	456	19	1,748	341	3	375	2	109	1	831	
안과	253	205	188	195	177	199	1,217	200	208	237	190	186	161	1,182	
암센터,혈액내과	0	205	0	169	0	217	591	0	204	0	171	0	198	573	
외과	3,528	236	2,689	211	3,135	291	10,090	3,022	280	3,112	246	3,236	257	10,153	
운동의학클리닉	0	17	0	18	0	14	49	0	14	0	15	0	10	39	
육아상담실	0	0	0	0	0	2	2	0	1	0	2	0	0	3	
응급의학과	0	4,052	0	4,427	1	4,708	13,188	0	4,343	0	4,245	0	4,243	12,831	
이비인후과	382	205	320	145	380	197	1,629	427	123	554	148	467	189	1,908	
인공신장실	0	1,131	0	1,020	0	1,089	3,240	0	1,063	0	1,042	0	1,198	3,303	
재활의학과	363	510	342	499	497	552	2,763	315	516	487	497	444	482	2,741	
정신건강의학과	78	29	68	27	58	30	290	81	27	30	28	73	32	271	
정형외과	3,539	238	3,060	252	3,504	302	10,895	2,851	280	2,925	284	2,684	243	9,267	
족부&족관절센터	0	24	0	10	0	5	39	0	10	0	17	0	19	46	
족부클리닉	0	46	0	34	0	36	116	0	37	0	23	0	30	90	
종합건강증진센터	0	255	0	249	0	306	810	0	368	0	353	0	366	1,087	
척추클리닉	191	319	475	304	385	295	1,969	295	296	452	273	440	276	2,032	
천식,알러지센터	1	56	0	44	0	64	165	0	78	0	58	0	53	189	
치과	65	197	206	165	110	171	914	155	168	166	176	170	152	987	
통증클리닉	65	634	26	556	29	560	1,870	58	560	118	539	52	622	1,949	
피부과	50	520	25	466	63	548	1,672	17	486	110	547	58	465	1,683	
계	22,514	12,383	20,822	11,968	21,889	13,045	102,621	20,429	12,463	21,674	12,419	22,104	12,641	101,730	

과별	일별	2023년							2024년							총계
		9월		10월		11월		3분기	12월		1월		2월		4분기	
		병실	외래	병실	외래	병실	외래		병실	외래	병실	외래	병실	외래		
가정의학과	0	131	7	314	0	191	643		151	0	137	0	126	414	1,779	
금연클리닉	0	0	0	0	0	0	0			0	0	0	0	0	1	
내과	8475	1443	8564	3033	8528	1677	31,720	8336	1,514	9,668	1711	7,129	1,222	29,580	123,612	
내분비,당뇨센터	0	129	0	152	0	132	413		140	0	143	0	148	431	1,649	
방사선종양학과	0	3	0	3	0	0	6			0	1	0	0	1	19	
백반증건선클리닉	0	56	0	57	0	52	165		52	0	46	0	51	149	602	
비뇨의학과	805	424	953	434	852	474	3,942	941	481	942	539	851	465	4,219	16,616	
비만클리닉	0	2	0	3	0	3	8		2	0	3	0	4	9	39	
산부인과	1,116	156	1073	171	1349	178	4,043	959	146	1,211	160	663	140	3,279	15,510	
성장클리닉	4	582	50	604	17	630	1,887	6	609	11	734	10	723	2,093	8,053	
성형외과	31	48	19	54	85	83	320	12	55	33	64	34	56	254	1,289	
소아청소년과	284	98	230	86	249	104	1,051	221	85	205	85	124	77	797	3,673	
신경과	663	39	840	40	802	54	2,438	860	51	762	50	704	46	2,473	10,699	
신경외과	860	26	1014	22	1065	28	3,015	979	37	1,127	32	1,136	31	3,342	12,829	
심장내과	0	21	0	32	0	59	112		48	0	36	0	28	112	464	
심장재활클리닉	0	3	0	3	0	3	9		6	0	1	0	3	10	30	
심장혈관흉부외과	194	0	252	4	333	0	783	164	5	386	0	437	2	994	4,356	
안과	196	180	179	169	210	144	1,078	185	153	248	175	136	119	1,016	4,493	
암센터,혈액내과	0	164	0	198	0	202	564		174	0	161	0	169	504	2,232	
외과	3,010	216	2,787	226	2,309	282	8,830	2,387	236	2,557	290	2,295	208	7,973	37,046	
운동의학클리닉	0	14	0	25	0	25	64		12	0	22	0	12	46	198	
육아상담실	0	3	0	0	0	0	3			0	1	0	0	1	9	
응급의학과	0	3,863	0	3,576	0	3,487	10,926		3,907	0	3998	0	3,085	10,990	47,935	
이비인후과	397	247	341	184	278	180	1,627	161	93	315	167	169	144	1,049	6,213	
인공신장실	0	955	0	1,163	0	1,080	3,198		1,076	0	1103	0	1,015	3,194	12,935	
재활의학과	333	428	444	461	506	425	2,597	589	415	618	496	236	434	2,788	10,889	
정신건강의학과	68	26	26	27	63	27	237	73	29	105	30	22	29	288	1,086	
정형외과	2,650	241	2,807	206	3,017	266	9,187	2,658	207	3,242	263	1,541	210	8,121	37,470	
족부&족관절센터	0	9	0	15	0	9	33		5	0	26	0	12	43	161	
족부클리닉	0	21	0	23	0	29	73		21	0	21	0	15	57	336	
종합건강증진센터	0	358	0	359	0	371	1,088		405	0	306	0	298	1,009	3,994	
척추클리닉	329	213	356	233	266	197	1,594	306	247	393	267	221	212	1,646	7,241	
천식,알러지센터	0	46	0	48	0	37	131		45	0	41	0	46	132	617	
치과	83	137	121	169	83	166	759	49	156	103	167	44	164	683	3,343	
통증클리닉	47	456	41	542	42	583	1,711	115	568	124	522	50	500	1,879	7,409	
피부과	41	512	41	495	33	497	1,619	49	498	41	500	48	392	1,528	6,502	
계	19,586	11,250	20,145	13,131	20,087	11,675	95,874	19,050	11,629	22,091	12,298	15,850	10,186	91,104	391,329	

## 5) 진료과별 처방전 통계\_ 주사약 (원의 처방)

과별	2023년																2024년			총계
	3월	4월	5월	1분기	6월	7월	8월	2분기	9월	10월	11월	3분기	12월	1월	2월	4분기				
가정의학과	0	0	1	1	0	0	1	1	0	1	0	1	0	1	1	2	5			
금연클리닉	0	0	0	0	0	0	0	0	0	0	0	0	0	0	0	0	0			
내과	2	0	1	3	0	1	2	3	9	19	18	46	24	20	21	65	117			
내분비당뇨센터	337	351	306	994	313	350	321	984	311	297	278	886	314	284	317	915	3,779			
방사선종양학과	0	0	0	0	0	0	0	0	0	0	0	0	0	0	0	0	0			
백반증건선클리닉	0	0	0	0	0	0	0	0	0	0	0	0	0	0	0	0	0			
비뇨의학과	0	0	0	0	0	0	0	0	0	0	1	1	0	0	1	1	2			
비만클리닉	0	0	0	0	0	0	0	0	0	0	0	0	0	0	0	0	0			
산부인과	0	0	0	0	0	0	0	0	0	0	0	0	1	0	1	2	2			
성장클리닉	47	39	44	130	25	63	69	157	39	56	54	149	46	70	62	178	614			
성형외과	2	0	0	2	0	0	0	0	0	0	0	0	0	0	0	0	2			
소아재활의학과	0	0	0	0	0	0	0	0	0	0	0	0	0	0	0	0	0			
소아청소년과	0	0	0	0	0	0	0	0	0	0	0	0	3	0	0	3	3			
신경과	0	0	0	0	0	0	0	0	0	0	0	0	0	0	0	0	0			
신경외과	0	0	0	0	0	0	0	0	0	0	0	0	0	1	0	1	1			
심장내과	11	8	4	23	8	11	6	25	4	8	5	17	13	6	4	23	88			
심장재활클리닉	0	0	0	0	0	0	0	0	0	0	0	0	0	0	0	0	0			
안과	0	0	0	0	0	0	0	0	0	0	0	0	0	0	0	0	0			
암센터,혈액내과	0	0	0	0	0	0	0	0	0	1	0	1	0	0	0	0	1			
외과	0	0	0	0	0	0	0	0	0	0	0	0	3	0	0	3	3			
운동의학클리닉	0	0	0	0	0	0	0	0	0	0	0	0	0	0	0	0	0			
육아상담실	0	0	0	0	0	0	0	0	0	0	0	0	0	0	0	0	0			
응급실	0	0	0	0	0	0	0	0	0	0	0	0	0	0	0	0	0			
이비인후과	0	0	0	0	0	0	0	0	0	0	0	0	0	0	0	0	0			
인공신장실	0	0	0	0	0	0	0	0	0	0	0	0	0	0	0	0	0			
재활의학과	0	0	0	0	0	0	0	0	0	0	0	0	0	0	1	1	1			
정신건강의학과	0	2	0	2	0	0	0	0	0	0	0	0	0	0	0	0	2			
정형외과	0	0	0	0	0	0	0	0	0	0	0	0	0	0	0	0	0			
족부&족관절센터	0	0	0	0	0	0	0	0	0	0	0	0	0	1	0	1	1			
족부클리닉	0	0	0	0	0	0	0	0	0	0	0	0	0	0	0	0	0			
종합건강증진센터	0	0	1	1	0	0	0	0	0	0	0	0	0	0	0	0	1			
척추클리닉	0	0	0	0	0	0	0	0	0	0	0	0	0	1	0	1	1			
천식,알러지센터	0	0	0	0	0	0	0	0	0	0	0	0	0	0	0	0	0			
치과	0	0	0	0	0	0	0	0	0	0	0	0	0	0	0	0	0			
통증클리닉	0	0	0	0	0	0	0	0	0	0	0	0	0	0	0	0	0			
피부과	0	0	0	0	0	0	0	0	0	0	0	0	0	0	0	0	0			
심장혈관흉부외과	0	0	0	0	0	0	0	0	0	0	0	0	0	0	0	0	0			
계(TOTAL)	399	400	357	1,156	346	425	399	1,170	363	382	356	1,101	404	384	408	1,196	4,623			

## 6) 진료과별 처방전 통계\_내복약 (원내 처방)

과별	2023년														2분기
	3월		4월		5월		1분기	6월		7월		8월			
	병실	외래	병실	외래	병실	외래		병실	외래	병실	외래	병실	외래		
가정의학과	0	0	0	4	0	4	8	0	5	0	6	0	3	14	
금연클리닉	0	0	0	0	0	0	0	0	0	0	0	0	0	0	
내과	20,063	437	22,652	440	21,803	444	65,839	24,655	455	26,986	420	28,569	393	81,478	
내분비당뇨센터	0	46	0	35	0	35	116	0	47	0	39	0	24	110	
방사선종양학과	0	9	0	19	0	25	53	0	15	0	20	0	6	41	
백반증건선클리닉	0	5	0	5	0	4	14	0	3	0	11	0	0	14	
비뇨의학과	4,197	136	3,126	137	3,082	125	10,803	2,367	109	2,617	95	2,800	141	8,129	
비만클리닉	0	0	0	0	0	0	0	0	0	0	0	0	0	0	
산부인과	1,823	40	1,686	46	1,509	33	5,137	1,461	37	1,366	43	1,881	34	4,822	
성장클리닉	25	5	56	8	14	3	111	14	8	31	2	32	1	88	
성형외과	62	148	113	131	60	131	645	28	136	22	135	33	152	506	
소아청소년과	1,075	27	1,450	39	1,267	25	3,883	730	38	915	40	1,080	49	2,852	
신경과	3,251	75	3,989	63	4,361	59	11,798	4,004	70	4,012	62	4,115	79	12,342	
신경외과	2,850	67	2,287	46	2,728	63	8,041	2,649	50	2,756	50	3,307	57	8,869	
심장내과	0	87	0	71	0	53	211	0	62	0	57	0	57	176	
심장재활클리닉	0	0	0	1	0	0	1	0	0	0	0	0	0	0	
심장혈관흉부외과	2,383	11	1,494	3	1,282	15	5,188	765	6	1,192	7	517	6	2,493	
안과	288	2,125	160	1,901	135	1,970	6,579	153	1,911	202	1,814	161	1,977	6,218	
암센터.혈액내과	0	232	0	228	0	236	696	0	197	0	185	0	193	575	
외과	6,103	146	4,666	153	4,934	161	16,163	5,291	140	5,939	133	4,931	143	16,577	
외래진료과	0	1	0	4	0	4	9	0	0	0	2	0	5	7	
운동의학클리닉	0	0	0	0	0	1	1	0	2	0	1	0	1	4	
육아상담실	0	0	0	0	0	0	0	0	0	0	0	0	0	0	
응급의학과	0	1,720	0	1,970	0	2,060	5,750	0	1,955	0	1,826	0	1,802	5,583	
이비인후과	682	13	596	19	594	16	1,920	927	10	1,043	10	953	15	2,958	
인공신장실	0	129	0	120	0	110	359	0	114	0	116	0	114	344	
재활의학과	2,783	70	2,657	65	3,408	73	9,056	2,225	75	3,182	67	3,288	68	8,905	
정신건강의학과	1,174	721	768	632	884	699	4,878	1,504	733	1,154	663	1,076	758	5,888	
정형외과	8,751	47	7,962	41	10,406	28	27,235	8,107	51	7,780	40	7,553	24	23,555	
족부&족관절센터	0	55	0	29	0	39	123	0	38	0	39	0	40	117	
족부클리닉	0	2	0	2	0	1	5	0	1	0	0	0	0	1	
종합건강증진센터	0	98	0	111	0	87	296	0	113	0	114	0	137	364	
척추클리닉	485	73	1,094	80	920	86	2,738	819	74	1,147	92	1,459	103	3,694	
천식.알러지센터	6	3	0	1	0	0	10	0	0	0	2	0	1	3	
치과	41	0	234	3	146	4	428	234	3	189	8	147	3	584	
통증클리닉	244	106	45	103	73	103	674	260	99	356	105	149	120	1,089	
피부과	174	48	69	85	339	93	808	41	78	442	91	136	70	858	
계(TOTAL)	56,460	6,682	55,104	6,595	57,945	6,790	189,576	56,234	6,635	61,331	6,295	62,187	6,576	199,258	

과별	9월		10월		11월		3분기	12월		1월		2월		4분기	총계			
																2023년		
	병실	외래	병실	외래	병실	외래	병실	외래	병실	외래	병실	외래	병실	외래	병실	외래		
가정의학과	0	8	85	3	0	6	102	0	3	0	2	0	4	9	133			
금연클리닉	0	0	0	0	0	0	0	0	0	0	0	0	0	0	0			
내과	26,770	364	26,520	333	26,882	429	81,298	25,962	338	30,540	492	22,138	402	79,872	308,487			
내분비당뇨센터	0	30	0	27	0	38	95	0	28	0	35	0	32	95	416			
방사선종양학과	0	15	0	12	0	6	33	0	14	0	12	0	4	30	157			
백반증건선클리닉	0	5	0	3	0	2	10	0	8	0	10	0	16	34	72			
비뇨의학과	3,019	97	3,590	116	3,709	136	10,667	4,139	145	3,634	162	3,350	148	11,578	41,177			
비만클리닉	0	0	0	0	0	0	0	0	0	0	0	0	0	0	0			
산부인과	1,446	39	1,485	50	1,875	47	4,942	1,377	66	1,505	45	1,051	48	4,092	18,993			
성장클리닉	1	5	48	7	8	9	78	3	4	9	8	30	6	60	337			
성형외과	12	105	54	138	61	172	542	3	129	13	146	34	146	471	2,164			
소아청소년과	948	39	1,099	39	723	64	2,912	937	43	883	41	576	26	2,506	12,153			
신경과	3,471	60	3,714	51	3,858	71	11,225	4,244	48	3,381	71	3,224	64	11,032	46,397			
신경외과	2,385	48	2,658	47	3,179	51	8,368	2,660	56	3,082	56	3,278	52	9,184	34,462			
심장내과	0	39	0	55	0	54	148	0	50	0	59	0	61	170	705			
심장재활클리닉	0	1	0	0	0	0	1	0	0	0	0	0	0	0	2			
심장혈관흉부외과	589	2	690	4	797	6	2,088	572	5	1,221	2	633	0	2,433	12,202			
안과	141	1,877	125	1,799	192	1,827	5,961	141	1,811	250	1,946	139	1,597	5,884	24,642			
암센터, 혈액내과	0	189	0	192	0	204	585	0	176	0	177	0	177	530	2,386			
외과	5,744	104	4,165	120	4,245	138	14,516	4,452	110	4,350	132	4,776	137	13,957	61,213			
외래진료과	0	0	0	0	0	0	0	0	0	0	0	0	0	0	16			
운동의학클리닉	0	0	0	2	0	1	3	0	1	0	4	0	0	5	13			
육아상담실	0	0	0	0	0	0	0	0	0	0	0	0	0	0	0			
응급의학과	0	1,707	0	1,719	0	1,573	4,999	0	1,874	0	1,788	0	1,334	4,996	21,328			
이비인후과	716	14	552	17	500	5	1,804	284	10	559	13	249	6	1,121	7,803			
인공신장실	0	137	0	120	0	130	387	0	113	0	109	0	127	349	1,439			
재활의학과	2,635	67	3,228	66	4,110	67	10,173	4,312	58	3,791	66	2,129	57	10,413	38,547			
정신건강의학과	1,519	704	1,361	555	1,049	588	5,776	979	610	1,514	585	370	597	4,655	21,197			
정형외과	7,329	25	8,430	28	9,044	31	24,887	8,226	22	9,095	43	4,576	17	21,979	97,656			
족부&족관절센터	0	45	0	28	0	37	110	0	22	0	24	0	27	73	423			
족부클리닉	0	0	0	0	0	2	2	0	2	0	2	0	3	7	15			
종합건강증진센터	0	100	0	117	0	109	326	0	139	0	132	0	92	363	1,349			
척추클리닉	829	60	1,014	52	896	46	2,897	956	50	1,195	56	808	40	3,105	12,434			
천식,알러지센터	0	2	0	1	6	4	13	0	3	0	2	0	1	6	32			
치과	81	3	152	12	79	1	328	48	4	105	4	65	2	228	1,568			
통증클리닉	156	102	198	106	136	95	793	340	90	465	106	137	106	1,244	3,800			
피부과	120	70	118	85	110	74	577	120	81	194	93	203	81	772	3,015			
계(TOTAL)	57,911	6,063	59,286	5,904	61,459	6,023	196,646	59,755	6,113	65,786	6,423	47,766	5,410	191,253	776,733			

## 7) 진료과별 처방전 통계\_내복약 (원외 처방)

과별	2023년												2024년			계	
	3월	4월	5월	1분기	6월	7월	8월	2분기	9월	10월	11월	3분기	12월	1월	2월		4분기
가정의학과	563	562	567	1,692	707	640	650	1,997	656	672	735	2,063	768	725	732	2,225	7,977
금연클리닉	2	0	0	2	0	0	0	0	0	1	0	1	0	0	0	0	3
내과	4,428	3,879	4,250	12,557	4,393	4,472	4,274	13,139	4,191	4,261	4,446	12,898	4,459	4,919	4,225	13,603	52,197
내분비당뇨센터	2,522	2,410	2,395	7,327	2,359	2,588	2,237	7,184	2,265	2,517	2,442	7,224	2,378	2,318	2,274	6,970	28,705
방사선종양학과	9	10	8	27	12	11	8	31	5	14	5	24	6	9	4	19	101
백반증건선클리닉	107	121	72	300	109	95	78	282	90	95	87	272	110	81	86	277	1,131
비뇨의학과	1,824	1,676	1,809	5,309	1,784	1,730	1,843	5,357	1,573	1,750	1,788	5,111	1,669	1,878	1,665	5,212	20,989
비만클리닉	33	23	39	95	26	21	20	67	28	23	22	73	22	32	30	84	319
산부인과	670	610	716	1,996	657	747	725	2,129	661	743	731	2,135	631	712	613	1,956	8,216
성장클리닉	36	45	33	114	42	44	40	126	29	44	37	110	18	39	44	101	451
성형외과	59	52	45	156	51	46	62	159	33	48	58	139	37	50	40	127	581
소아청소년과	504	596	527	1,627	497	635	523	1,655	524	419	568	1,511	568	597	418	1,583	6,376
신경과	2,377	2,196	2,438	7,011	2,399	2,035	2,163	6,597	2,176	2,136	2,339	6,651	1,970	2,297	2,179	6,446	26,705
신경외과	755	580	669	2,004	635	669	664	1,968	622	634	689	1,945	600	568	638	1,806	7,723
심장내과	3,413	3,051	3,089	9,553	2,778	2,860	2,542	8,180	2,295	2,584	2,894	7,773	2,478	2,625	2,351	7,454	32,960
심장재활클리닉	7	2	4	13	7	3	2	12	10	3	4	17	7	3	6	16	58
심장혈관흉부외과	167	176	188	531	171	150	132	453	125	167	123	415	112	144	144	400	1,799
안과	1,914	1,745	1,893	5,552	1,805	1,822	1,822	5,449	1,798	1,793	1,858	5,449	1,712	1,837	1,529	5,078	21,528
암센터, 혈액내과	236	232	249	717	213	222	227	662	205	205	249	659	179	210	170	559	2,597
외과	400	350	374	1,124	417	383	438	1,238	367	356	370	1,093	312	373	333	1,018	4,473
외래진료과	3	7	7	17	3	4	8	15	0	0	0	0	0	0	0	0	32
운동의학클리닉	76	73	58	207	80	84	70	234	65	88	79	232	65	84	76	225	898
육아상담실	0	0	0	0	0	0	0	0	0	0	0	0	0	0	0	0	0
응급의학과	3	5	7	15	7	8	5	20	9	10	8	27	8	7	13	28	90
이비인후과	1,047	968	1,193	3,208	1,053	1,003	1,077	3,133	989	961	940	2,890	819	922	869	2,610	11,841
인공신장실	0	2	0	2	0	0	0	0	0	0	1	1	1	0	0	1	4
재활의학과	449	447	474	1,370	467	425	440	1,332	383	440	371	1,194	404	385	397	1,186	5,082
정신건강의학과	1,616	1,493	1,702	4,811	1,531	1,615	1,603	4,749	1,618	1,576	1,698	4,892	1,539	1,770	1,621	4,930	19,382
정형외과	832	743	898	2,473	900	820	787	2,507	790	781	823	2,394	557	664	506	1,727	9,101
족부&족관절센터	311	345	329	,985	388	334	383	1,105	280	290	295	865	263	278	227	768	3,723
족부클리닉	30	18	19	67	24	17	12	53	17	21	19	57	11	13	10	34	211
종합건강증진센터	0	0	0	0	0	0	0	0	0	0	0	0	0	0	0	0	0
척추클리닉	555	545	581	1,681	593	549	560	1,702	421	478	401	1,300	471	526	402	1,399	6,082
천식,알러지센터	233	310	313	856	210	228	219	657	201	171	203	575	209	183	165	557	2,645
치과	445	396	440	1,281	415	403	425	1,243	345	323	353	1,021	344	414	416	1,174	4,719
통증클리닉	466	423	441	1,330	418	488	442	1,348	355	409	423	1,187	376	419	424	1,219	5,084
피부과	1,758	1,635	1,955	5,348	1,860	1,894	1,803	5,557	1,729	1,704	1,713	5,146	1,659	1,731	1,380	4,770	20,821
계	27,850	25,726	27,782	81,358	27,011	27,045	26,284	80,340	24,855	25,717	26,772	77,344	24,762	26,813	23,987	75,562	314,604

## 8) 약품식별 업무 현황

과별	월별	2023년										2024년		총계
		3월	4월	5월	6월	7월	8월	9월	10월	11월	12월	1월	2월	
ACD(천식센터)														0
CRD(심장내과)										2		2		4
CS(흉부외과)	12	12	11	7	9	3	2	6	6	4	9	5	86	
DM(피부과)	5	1	3	1	8	3	3	2	2	3	3	3	37	
DS(치과)	3	9	7	11	8	5	5	10	9	5	11	5	88	
EC(뇌경련센터)													0	
EDM(당뇨센터)	6	3	7	3	4	1	6	7	4	4	5	3	53	
EM(응급의학과)	5	2	4	6	2	3	2	4	1	10	5	1	45	
FAD(족부센터)		3	2			1	1	1	4	1	2	1	16	
FM(가정의학과)	1	1	1	2	2		2	1	1	4		2	17	
GRO(성장클리닉)		2			2	1			1			1	7	
GS(외과)	71	76	85	78	94	98	88	78	71	77	92	68	976	
IM(내과)	219	208	280	248	263	275	208	280	251	209	319	201	2,961	
NM(신경과)	43	49	40	41	37	34	28	47	41	37	48	19	464	
NP(신경정신과)	11	8	8	23	10	15	12	10	3	12	10	5	127	
NS(신경외과)	27	25	38	39	33	41	28	28	40	27	39	36	401	
OBY(산부인과)	12	19	19	19	17	15	20	17	16	12	31	8	205	
OL(이비인후과)	35	23	27	26	26	26	19	24	16	8	22	13	265	
OS(정형외과)	118	102	140	118	111	110	104	107	111	92	138	45	1,296	
OT(안과)	23	12	12	11	10	10	14	8	18	7	13	10	148	
PC(통증클리닉)	3	3	4	3	8	4	2	3	3	7	6	4	50	
PD(소아과)		1		1		1				1			4	
PS(성형외과)	7	9	2	1	3	7	2	3	5		2	2	43	
RM(재활의학과)	11	3	5	5	6	11	2	9	9	12	6		79	
RTD(방사선종양)														
SC(척추센터)	11	18	15	14	15	12	7	11	9	7	10	5	134	
UR(비뇨의학과)	53	61	52	35	56	37	37	38	39	52	54	48	562	
총계	676	650	762	692	724	713	592	694	662	591	827	485	8,068	

## 9) 항암제 조제 현황

## A. 입원

과별	월별	2023년										2024년		총계
		3월	4월	5월	6월	7월	8월	9월	10월	11월	12월	1월	2월	
내과		174	153	169	208	167	162	139	186	216	130	181	104	1,989
외과		355	346	364	383	337	369	269	269	317	262	297	260	3,828
산부인과		41	54	55	45	35	43	28	37	47	34	46	35	500
비뇨의학과		15	8	16	10	9	13	7	7	3	5	9	8	110
기타		0	0	0	0	0	0	0	0	0	0	0	0	0
총계		585	561	604	646	548	587	443	499	583	431	533	407	6,427

## B. 외래

과별	월별	2023년										2024년		총계
		3월	4월	5월	6월	7월	8월	9월	10월	11월	12월	1월	2월	
내과		18	25	30	30	23	18	17	19	14	19	11	20	244
외과		12	11	18	12	12	14	9	9	5	7	7	7	123
산부인과		2	3	3	0	1	1	0	2	0	0	0	0	12
비뇨의학과		16	15	14	15	8	7	3	3	2	1	3	4	91
암센터		195	161	226	211	188	191	153	176	222	145	173	150	2,191
총계		243	215	291	268	232	231	182	209	243	172	194	181	2,661

## 10) TPN 조제 현황

구분	월별	2023년										2024년		총계
		3월	4월	5월	6월	7월	8월	9월	10월	11월	12월	1월	2월	
조제 건수		27	11	0	0	10	17	27	0	5	9	0	0	106

## 11) TPN Monitoring 건수

구분	월별	2023년										2024년		총계
		3월	4월	5월	6월	7월	8월	9월	10월	11월	12월	1월	2월	
건수		456	372	349	360	358	369	335	339	338	289	369	328	4,262

## 12) 연간 의약정보실 업무 현황

항목	월별	2023년										2024년		총계
		3월	4월	5월	6월	7월	8월	9월	10월	11월	12월	1월	2월	
코드		106	166	77	87	101	62	80	52	94	60	455	43	1,383
성분/함량		0	0	0	0	0	0	0	0	0	0	0	0	0
약품식별		676	650	762	692	724	713	592	694	662	591	827	485	8,068
용법/용량/투여경로		0	2	1	4	0	0	0	1	0	0	3	0	11
적응증		0	0	0	0	0	0	0	0	0	0	0	0	0
약리/약물치료학		0	0	0	1	0	0	0	0	0	0	0	0	1
부작용/주의/금기		1	0	0	0	0	0	1	0	1	0	1	0	4
상호작용		0	0	0	0	0	0	0	0	0	0	0	0	0
독성/중독		0	0	0	0	0	0	0	0	0	0	0	0	0
안전성/배합변화		0	1	1	1	1	0	1	0	0	2	0	0	7
상품명/제약회사		0	1	0	1	2	0	0	0	0	1	1	0	6
임신수유시 적용		0	0	0	0	0	0	0	0	0	0	0	0	0
약품평가/비교		0	0	0	0	0	0	0	0	0	1	0	0	1
약품유무		0	0	0	0	3	2	0	1	3	1	4	1	15
약품동력학		0	0	0	0	0	0	0	0	0	0	0	0	0
가격		0	0	0	0	0	0	1	0	0	0	0	0	1
대체약품		3	4	2	2	1	3	3	0	2	0	0	0	20
신약		1	0	0	1	0	0	1	0	0	0	0	0	3
구입가능여부		0	0	0	0	5	0	2	0	0	1	0	0	8
임상약		0	0	1	0	0	1	0	0	0	0	0	0	2
희귀의약품		0	0	0	0	0	0	0	0	0	1	0	0	1
의료보험		1	0	0	0	0	0	0	1	0	0	0	0	2
뉴스레터발행		1	0	0	1	0	0	1	0	0	1	0	0	4
자료요청		0	0	0	0	0	0	1	0	0	0	0	0	1
공문발송		0	0	0	0	0	0	1	0	0	1	0	0	2
기타		1	0	0	0	1	1	5	0	2	2	2	0	14
총계		790	824	844	790	838	783	688	750	763	662	1293	529	9,554

## 13) 2023년 연간 임상시험의약품 불출 현황

일별	임상시험	2023년										2024년		합계	관리 약품수
		3월	4월	5월	6월	7월	8월	9월	10월	11월	12월	1월	2월		
1	Konclude 임상 배병노PI	6	4	8	9	2	4	0	0	0	0	0	0	33	5
2	CKD-351 강민지PI	0	0	0	0	0	0	0	0	종료				0	4
3	BR-DPC-CT-301 원종철PI	2	0	0	0	0	0	0	0	종료				2	3
4	AJU-A51 원종철PI	5	0	0	0	0	0	0	0	종료				5	4
5	YYC506 원종철PI	0	0	0	0	0	0	0	0	0	0	0	0	0	4
6	EDP938-201 김창근PI	0	0	0	0	0	0	0	0	0	0	0	0	0	3
7	JLP-2008-301 원종철PI	0	0	종료										0	2
8	YYC405-301 원종철PI	2	6	0	0	0	종료							8	2
9	Equfina 백종삼 PI	1	2	종료										3	4
10	18H-MC-BDCU 원종철PI	9	0	4	2	4	3	5	2	3	2	2	2	38	2
11	JLP-2008-302원종철PI	0	4	0	2	4	2	종료						12	2
12	Hemojade 유영진 PI	0	0	0	0	0	종료							0	4
13	AD-218P3 원종철PI	2	4	3	4	5	3	2	5	2	1	3	4	38	2
14	HT-006-02 원종철PI	0	0	0	0	0	0	0	0	종료				0	2
15	CKD-371 원종철PI	6	2	6	6	6	3	4	2	2	4	2	1	44	6
16	AJU-C52-P3 변영섭PI	0	0	0	0	1	0	0	0	종료				1	5
17	DW1026-301 원종철PI	1	6	4	1	8	2	3	5	3	3	4	0	40	4
18	DWP16001305 원종철PI	0	0	2	2	0	1	3	1	2	1	2	2	16	2
19	JM-010CS03 백종삼 PI	0	2	3	3	1	1	2	1	0	0	0	0	13	3
20	JW22301 원종철PI	4	3	7	11	18	10	14	10	16	9	10	6	118	2
21	FM101-CTP2-001 나성균PI			0	0	1	3	4	3	5	3	3	0	22	2
22	DA2803_HB_IV 나성균PI				0	0	1	1	1	1	0	1	0	5	2
23	DA2811_DM_IV 원종철PI						0	0	1	5	1	2	2	11	2
24	CKD-828 변영섭PI						1	0	1	0	1	1	1	5	2
25	GSK Blenrep _유영진PI						1	0	0	0	0	0	0	1	1
26	SA21901-2 _김창근PI							0	0	6	11	5	1	23	2
27	GSK 206867 PED김창근								0	0	0	0	0	0	1
28	LASER-EAP-1L MED최상봉								0	0	0	0	0	0	1
29	ATB-101-003 원종철PI									0	0	0	0	0	5
30	JP-2266-201 원종철PI											0	0	0	2
1	임상 Monitoring 방문	5	7	11	10	8	8	13	7	5	6	10	5	95	
2	약품 입고 또는 회수	15	14	9	16	7	9	19	12	7	10	11	2	131	
3	서류배송	1	1	5	6	3	3	5	0	2	1	1	0	33	
4	임상 개시모임	0	2	0	0	1	2	1	2	1	1	1	1	10	
5	기타 (AUDIT)	0	0	0	0	0	0	0	0	0	0	0	0	0	
합계		59	57	62	72	69	57	76	53	60	54	58	27	707	85

## 6. 환자급식 식이별 통계

구분	월별	2023년										2024년		계
		3월	4월	5월	6월	7월	8월	9월	10월	11월	12월	1월	2월	
일반 치료식	밥	12,812	12,437	11,873	10,991	11,842	11,096	10,715	10,296	11,374	11,582	11,734	7,849	134,601
	죽	3,113	2,812	2,657	2,957	3,091	2,931	2,744	2,866	3,000	2,710	3,048	2,719	34,648
	미음	977	948	751	625	615	874	758	634	596	715	915	673	9,081
	산모	384	337	242	265	362	400	289	436	354	239	118	89	3,515
	야식	64	69	69	71	52	50	43	60	55	56	56	45	690
	소계	17,350	16,603	15,592	14,909	15,962	15,351	14,549	14,292	15,379	15,302	15,871	11,375	182,535
특별 치료식	당뇨	6,158	5,880	6,598	6,374	6,976	7,874	6,439	6,968	6,695	6,389	7,316	4,542	78,209
	체중조절	1	0	0	0	0	0	0	0	0	0	0	0	1
	10g 저염	295	317	384	408	412	361	386	307	601	561	899	420	5,351
	저염	25	16	7	19	5	3	0	50	3	7	0	54	189
	투석	301	256	324	250	375	226	142	157	91	196	111	141	2,570
	신장질환	154	270	509	419	347	177	143	259	278	273	361	228	3,418
	연하	532	777	770	490	375	331	606	505	599	715	361	387	6,448
	저알러지	311	386	246	195	258	204	295	357	372	319	536	310	3,789
	경관유동식	3,166	3,453	3,605	3,199	3,761	4,076	3,210	3,264	3,285	3,004	3,616	3,350	40,989
	위절제	354	148	156	138	119	214	373	193	95	85	137	172	2,184
	퀘양	155	68	183	119	89	164	127	118	153	213	213	150	1,752
	무균	1	17	11	31	24	53	3	30	52	120	10	0	352
	단백질제한	0	0	0	0	0	0	3	14	5	0	0	0	22
	지방제한	22	0	35	9	30	6	0	0	16	0	8	28	154
	섬유소조절	221	152	195	273	204	176	182	236	275	244	279	204	2,641
	저퓨린	20	2	11	27	8	83	34	17	16	10	10	0	238
	저칼륨	0	0	7	37	30	0	0	0	0	0	0	0	74
	저요오드	0	0	0	0	0	0	0	0	0	0	0	0	0
	고칼슘	0	0	0	0	0	0	0	0	0	0	3	0	3
	케톤	0	0	0	0	0	0	0	0	0	0	0	0	0
	서양식	0	0	0	0	0	0	0	0	0	0	0	0	0
영양치료식	26	0	0	0	0	0	0	0	0	0	0	12	38	
기타	0	0	0	0	0	0	0	0	0	0	0	0	0	
소계	11,742	11,742	13,041	11,988	13,013	13,948	11,943	12,475	12,536	12,136	13,860	9,998	148,422	
총계(Total)	29,092	28,345	28,633	26,897	28,975	29,299	26,492	26,767	27,915	27,438	29,731	21,373	330,957	

## 7. 재활치료 통계

과별	일별	2023년										2024년		총계
		3월	4월	5월	6월	7월	8월	9월	10월	11월	12월	1월	2월	
흉부외과	입원	6	20	21	0	0	1	0	0	0	0	0	0	48
	외래	0	0	0	0	0	0	0	0	0	0	0	0	0
치과	입원	0	0	0	22	0	0	0	0	0	0	0	0	22
	외래	0	0	0	0	0	0	0	0	0	0	0	0	0
응급의학과	입원	0	0	0	0	0	0	0	0	0	0	0	0	0
	외래	0	0	0	0	0	0	0	0	1	0	0	0	1
이비인후과	입원	3	0	4	7	11	23	3	0	0	0	0	0	51
	외래	0	0	0	0	0	0	0	0	0	0	0	0	0
족부&족관절 센터	입원	0	0	0	0	0	0	0	0	0	0	0	0	0
	외래	9	10	1	10	6	3	0	2	4	2	2	8	57
외과	입원	51	28	33	62	35	27	38	16	38	5	18	27	378
	외래	0	0	0	0	0	0	0	0	0	0	0	0	0
내과	입원	141	69	126	128	160	128	152	182	133	111	130	76	1536
	외래	0	0	0	0	0	0	0	0	0	0	0	0	0
신경과	입원	272	288	193	288	232	264	233	303	241	265	189	186	2954
	외래	0	0	0	0	0	0	0	0	0	0	0	0	0
정신건강의 학과	입원	92	3	0	0	0	0	0	0	0	0	7	3	105
	외래	0	0	0	0	0	0	0	0	0	0	0	0	0
신경외과	입원	273	168	217	236	295	269	184	187	238	130	120	125	2442
	외래	0	0	1	0	0	1	0	4	7	8	6	6	33
산부인과	입원	1	0	0	0	0	0	5	0	0	10	1	0	17
	외래	0	0	0	0	0	0	0	0	0	0	0	0	0
보장구 클리닉	입원	0	0	0	0	0	0	0	0	0	0	0	0	0
	외래	2	2	2	2	1	1	0	4	0	0	0	0	14
정형외과	입원	630	508	570	483	472	408	394	426	464	462	459	256	5532
	외래	429	343	316	325	336	352	333	349	404	351	408	350	4296
통증클리닉	입원	0	0	0	4	8	1	0	0	0	0	1	0	14
	외래	4	7	7	7	9	18	14	7	7	4	9	10	103
족부클리닉	입원	0	0	0	0	0	0	0	0	0	0	0	0	0
	외래	0	0	2	1	0	1	1	8	2	0	0	1	16
소아 청소년과	입원	62	37	57	42	18	18	45	29	58	53	48	21	488
	외래	0	0	0	0	0	0	0	0	0	0	0	0	0
소아재활 클리닉	입원	0	0	0	0	0	0	0	0	0	0	0	0	0
	외래	577	526	556	483	570	489	518	433	322	248	355	316	5393
재활의학과	입원	1638	1608	1961	1210	1644	1503	1587	1680	2124	2573	2190	1197	20915
	외래	850	741	808	855	831	882	862	829	808	591	665	728	9450
척추센터	입원	31	72	57	73	77	103	57	69	78	57	73	60	807
	외래	3	4	5	0	0	3	0	2	0	0	0	0	17
비뇨의학과	입원	1	0	5	25	0	5	4	4	5	4	1	0	54
	외래	0	0	0	0	0	0	0	0	0	0	0	0	0
소계	입원	3201	2801	3244	2580	2952	2750	2702	2896	3379	3670	3237	1951	35363
	외래	1874	1633	1698	1683	1753	1750	1728	1638	1555	1204	1445	1419	19380
총계		5075	4434	4942	4263	4705	4500	4430	4534	4934	4874	4682	3370	54,743

## 8. 방사선종양학과 통계

### 1) 환자 현황

과별	구분	의뢰				진찰				모의치료							
		신		구		신		구		신		건수		구		건수	
		IP	OP	IP	OP	IP	OP	IP	OP	IP	OP	IP	OP	IP	OP	IP	OP
내과(MED)		26	7	50	6	0	0	0	0	46	17	50	19	59	31	66	32
외과(GSR)		21	31	19	13	0	0	0	0	10	50	12	53	11	74	11	75
신경외과(NSD)		0	0	0	0	0	0	0	0	0	0	0	0	0	0	0	0
심장혈관흉부외과(TS)		0	1	0	0	0	0	0	0	0	0	0	0	0	0	0	0
정형외과(OSD)		1	0	3	0	0	0	0	0	2	0	2	0	1	0	1	0
부인과(GYN)		3	7	3	1	0	0	0	0	4	3	4	3	5	7	5	7
이비인후과(ENT)		0	5	1	2	0	0	0	0	2	3	2	3	1	6	1	6
소아과(PED)		0	0	0	0	0	0	0	0	0	0	0	0	0	0	0	0
비뇨의학과(URO)		0	17	0	3	0	0	0	0	0	17	0	17	0	26	0	26
성형외과(PSR)		0	6	0	2	0	0	0	0	0	7	0	8	0	1	0	1
안과(EYE)		0	0	0	0	0	0	0	0	0	1	0	1	0	0	0	0
치과(DEN)		0	0	0	0	0	0	0	0	0	0	0	0	0	0	0	0
피부과(DER)		0	0	0	0	0	0	0	0	0	0	0	0	0	0	0	0
재활의학과(REH)		0	0	0	0	0	0	0	0	0	0	0	0	0	0	0	0
신경과(NMD)		0	0	0	0	0	0	0	0	0	0	0	0	0	0	0	0
척추센터(SCD)		0	0	0	0	0	0	0	0	0	0	0	0	0	0	0	0
암센터(CCD)		0	13	0	4	0	0	0	0	0	11	0	12	0	19	0	20
서울백병원(SEO)		0	0	0	0	0	0	0	0	0	3	0	3	0	4	0	4
방사선종양학과(RTD)		2	7	0	2	0	538	0	0	0	5	0	5	0	7	0	7
소계		53	94	76	33	0	538	0	0	64	117	70	124	77	175	84	178
총계		147		109		538		0		181		194		252		262	

과별	구분	외부조사치료								총계							
		신		건구		구		건수		연인원 계			건수 계				
		IP	OP	IP	OP	IP	OP	IP	OP	IP	OP	SUM	OP	IP	SUM		
내과(MED)		46	17	50	19	505	696	610	743	732	774	1,506	852	826	1,678		
외과(GSR)		10	50	12	53	73	1506	78	1617	144	1724	1,868	153	1,842	1,995		
신경외과(NSD)		0	0	0	0	0	0	0	0	0	0	0	0	0	0		
심장혈관흉부외과(TS)		0	0	0	0	0	0	0	0	0	1	1	0	1	1		
정형외과(OSD)		2	0	2	0	2	0	2	0	11	0	11	11	0	11		
부인과(GYN)		4	3	4	3	61	116	61	116	80	137	217	80	137	217		
이비인후과(ENT)		2	3	2	3	9	171	9	171	15	190	205	15	190	205		
소아과(PED)		0	0	0	0	0	0	0	0	0	0	0	0	0	0		
비뇨의학과(URO)		0	17	0	17	0	563	0	584	0	643	643	0	664	664		
성형외과(PSR)		0	7	0	8	0	17	0	19	0	40	40	0	44	44		
안과(EYE)		0	1	0	1	0	0	0	0	0	2	2	0	2	2		
치과(DEN)		0	0	0	0	0	0	0	0	0	0	0	0	0	0		
피부과(DER)		0	0	0	0	0	0	0	0	0	0	0	0	0	0		
재활의학과(REH)		0	0	0	0	0	0	0	0	0	0	0	0	0	0		
신경과(NMD)		0	0	0	0	0	0	0	0	0	0	0	0	0	0		
척추센터(SCD)		0	0	0	0	0	0	0	0	0	0	0	0	0	0		
암센터(CCD)		0	11	0	12	38	323	59	349	38	381	419	59	410	469		
서울백병원(SEO)		0	3	0	3	0	100	0	100	0	110	110	0	110	110		
방사선종양학과(RTD)		0	5	0	5	0	106	0	106	2	670	672	2	670	672		
소계		64	117	70	124	688	3,598	819	3,805	1,022	4,672	5,694	1,172	4,896	6,068		
총계		181		194		4,286		4,624		5,694		5,694		6,068		6,068	

## 2) 질병별 외부조사 치료 연인원

항목	2023년												2024년		총계
	3월	4월	5월	6월	7월	8월	9월	10월	11월	12월	1월	2월			
Anus	0	0	9	19	0	0	17	11	0	0	0	5	61		
Astrocytoma	0	0	0	0	0	0	0	0	0	0	0	0	0		
Benign disease	6	0	0	0	3	3	1	2	7	3	3	0	28		
Biliary tract, GB	0	0	0	0	0	0	0	9	21	0	0	5	35		
Bladder	22	10	13	21	16	0	0	0	0	0	0	0	82		
Bone(m)	25	34	63	46	63	20	0	24	9	29	27	20	360		
Brain	0	0	0	0	0	0	0	0	0	0	0	0	0		
Brain stem glioma	0	0	0	0	0	0	0	0	0	0	0	0	0		
Brain(m)	24	0	7	16	0	27	16	22	0	0	0	8	120		
Brain(PCI)	0	0	0	0	0	0	0	0	0	0	0	0	0		
Breast	227	253	140	44	82	107	103	91	59	44	44	16	1,210		
Colon & Rectal	15	5	7	51	42	31	43	62	91	19	14	19	399		
Ear	0	0	0	0	0	0	0	0	0	0	0	0	0		
Endometrium	0	0	0	0	0	0	0	0	2	20	6	0	28		
Ependyomma	0	0	0	0	0	0	0	0	0	0	0	0	0		
Esophagus	19	8	0	21	7	0	38	42	2	0	33	14	184		
Eye & Orbit	0	0	0	0	2	21	0	15	0	0	0	0	38		
Glioblastoma Multiforme	19	0	0	0	0	0	0	0	0	0	0	0	19		
Hodgkin's lymphoma	0	0	0	0	0	0	0	0	0	0	0	0	0		
Hpx	0	0	0	0	0	0	0	0	0	0	0	0	0		
Kidney	0	0	0	0	0	0	0	0	0	0	0	0	0		
Larynx	5	27	26	0	0	0	0	0	0	0	0	0	58		
Leukemia	0	0	0	0	0	0	0	0	0	0	0	0	0		
Lip & Oral	17	0	0	30	25	3	0	0	0	0	0	0	75		
Lipo, Fibrosarcoma	0	0	0	0	0	0	0	0	0	0	0	0	0		
Liver, HCC	0	0	0	0	8	17	0	0	0	0	0	14	39		
LN(m)	46	38	33	48	13	16	63	49	52	29	22	14	423		
Lung	88	27	59	26	21	41	28	30	53	72	42	17	504		
Lung(m)	0	0	0	0	0	0	0	0	0	0	8	12	20		
Melanoma	0	0	0	0	0	0	0	0	0	0	0	0	0		
Meningioma	0	0	0	0	0	0	0	0	0	0	0	0	0		
multiple myeloma	0	6	4	0	0	0	0	0	0	10	0	0	20		
NC & PNS	11	0	0	0	0	0	0	0	0	0	0	0	11		
Nervoblastoma	0	0	0	0	0	0	0	0	0	0	0	0	0		
NHL	0	0	13	7	0	0	0	0	18	19	7	19	83		
Npx	22	10	0	0	0	0	0	0	0	0	0	14	46		
Oligoastrocytoma	0	0	0	0	0	0	0	0	0	0	0	0	0		
Oligodendroglioma	0	0	0	0	0	0	0	0	0	0	0	0	0		
Opx	7	10	0	0	0	0	0	0	0	0	0	0	17		
Osteo sarcoma	0	0	0	0	0	0	0	0	0	0	0	0	0		
other	0	0	0	1	0	0	0	0	0	0	0	0	1		
Other Breast	0	0	0	0	0	0	0	0	0	0	0	0	0		
other central nervous-	0	0	0	0	0	0	0	0	0	0	0	0	0		
Other GI tract -	0	0	0	0	0	0	0	0	0	0	0	0	0		
other Head & Neck -	0	0	0	0	0	0	0	0	0	0	0	0	0		
other pediatric tumor	0	0	0	0	0	0	0	0	0	0	0	0	0		
Other Skin -	0	0	0	0	0	0	0	0	0	0	0	0	0		
other thoracic tumor	0	0	0	0	0	0	0	0	0	0	0	0	0		
other(m)	0	0	0	0	10	0	0	0	0	0	0	4	14		
Pancreas	0	0	0	0	0	0	0	0	3	29	25	0	57		
PCNSL	0	0	0	0	0	0	0	0	0	0	0	0	0		
Pediatric brain tumor	0	0	0	0	0	0	0	0	0	0	0	0	0		
Pediatric Hogkin's dis-	0	0	0	0	0	0	0	0	0	0	0	0	0		
Pediatric leukemia	0	0	0	0	0	0	0	0	0	0	0	0	0		
peripheral nerve tumor	0	0	0	0	0	0	0	0	0	0	0	0	0		
Pituitary adenoma	0	0	0	20	8	0	0	0	0	0	0	0	28		
Prostate	89	69	61	80	47	53	38	22	42	34	22	19	576		
Rhabdomyosarcoma	0	0	0	0	0	0	0	0	0	0	0	0	0		
Salivary	22	7	0	0	0	0	13	20	0	0	0	0	62		
Skin	0	0	0	0	0	0	0	0	0	0	13	9	22		

항목	월별	2023년										2024년		총계	
		3월	4월	5월	6월	7월	8월	9월	10월	11월	12월	1월	2월		
Spinal cord tumor		0	0	0	0	0	0	0	0	0	0	0	0	0	0
Stomach		0	0	0	9	19	0	18	0	0	0	0	0	0	46
STS		0	0	0	0	13	12	0	9	21	12	25	0	92	
Thymoma		0	0	0	0	0	0	0	0	0	0	0	0	0	
Thyroid		0	0	0	0	0	0	0	0	0	0	0	0	0	
Tonsil		6	19	10	0	0	0	0	0	13	20	2	0	70	
Unknown		0	0	0	0	0	0	0	0	0	0	0	0	0	
Unknown Head & Neck -		0	0	0	0	0	0	0	0	0	0	0	0	0	
Urethra, Testicle, Penis		0	0	18	17	0	0	0	0	0	0	0	0	35	
Uterine cervix		0	0	0	23	44	34	15	0	0	14	24	22	176	
Vagina, Vulva, Ovary		0	0	0	0	0	0	0	0	0	0	10	19	29	
Wilm's tumor		0	0	0	0	0	0	0	0	0	0	0	0	0	
계		670	523	463	479	423	385	393	408	393	354	327	250	5,068	

## 9. 인공신장실 통계

항목	월별	2023년										2024년		총계
		3월	4월	5월	6월	7월	8월	9월	10월	11월	12월	1월	2월	
혈액투석	투석건수	1,216	1,086	1,205	1,175	1,136	1,206	1,175	1,172	1,127	1,151	1,245	1,112	14,006
	동정맥루 수술	3	2	1	2	1	1	0	1	0	0	0	0	11
	Fistulogram	1	3	1	1	0	0	0	2	0	1	0	0	9
복막투석	T-set교환	1	2	4	1	3	4	4	2	4	4	1	4	34
타과와의 협진		6	9	13	14	10	6	6	3	11	8	3	3	92
기타 생리기능검사														

## 10. 심도자실 통계

항목	월별	2023년										2024년		총계
		3월	4월	5월	6월	7월	8월	9월	10월	11월	12월	1월	2월	
coronary angio		33	29	26	24	19	25	22	32	37	36	44	21	348
LV anio		1												1
peripheral angio		10	13	7	6	6	2	3	4	15	3	11	1	81
aortogram		1	2	1	1	1		3	1	3	1	1		15
PTCA		14	15	12	16	10	11	17	18	12	12	21	9	167
CORO STENT		13	12	11	11	10	9	16	19	10	8	23	9	151
PTA		9	8	5	3	3	1		3	8	2	8	1	51
PTA STENT		9	2		1	1			1	4		2		20
thrombectomy		2	2	1	1			1	1	2	1	2		13
TAVI														0
IABP														0
PMV														0
temp. pacemaker		3	1	1			3	2	1	3	2		2	18
perma. pacemaker		4	1				1	1	1	2	3		1	14
generator change		1	1	2	1		1			2	2	2	1	13
pacemaker reposition														0
pacemaker lead 추가 삽입										1				1
leadless pacemaker														0
pacemaker remove														0
CRT														0
CRT generator change														0
ICD						1		1						2
ICD generator change									1					1
Rt cath.		1									2			3
Lt cath.														0
coronary pressure		4		1			2	1	2	1	2	2	2	17
ergonovin test							3	2	1	2	1	2		11
flecarnide test														0
isuprel provocation														0
epinephrine test														0
propafenon test														0
IMA ANGIO		2	2	2	1		1		1	3	1	4	1	18
Radial angio			4	4	4	1	1			1		1	1	17
cerebral angio														0
PIAT			1											1
PDA occlusion										1				1
ASD occlusion														0
PA thrombectomy														0
PTA thrombectomy		1		1						1				3
PTA atherectomy			1											1
angiojet														0
renal thrombectomy														0
renal denovation														0
aorta stent graft			1											1
coronary stent graft														0
peripheral stent graft														0
carotid angio		5	7	5	1						1	1	1	21
cardiac biopsy														0
pericardiocentesis		2			3			3	1	1		1	2	13
IVUS		5	2		3	2	1	3	4	6	4	9	1	40
sonoguide puncture		13	10	7	3	3	1		4	9	2	4	1	57
graft angio		2	1						1		1		1	6
renal angio														0
vertebral angio														0
subclavian angio							1							1
subclavian venography		5	1			1	1	2	1	3	3		1	18
RV angio														0
RA angio														0
LA angio											1			1
PA angio														0

항목	월별	2023년										2024년		총계
		3월	4월	5월	6월	7월	8월	9월	10월	11월	12월	1월	2월	
PV angio														0
Brachial angio														0
SMA angio														0
IMA ANGIO									1					1
celiac angio														0
femoral vein angio														0
iliac vein angio			1	1								1		3
coronary sinus venogram														0
arm venography														0
PTCA fail		1									1	1		3
PTA fail										1	1			2
IVC angio			1	1					1					3
IVC filter			1	1					1					3
IVC filter remove				1	1					1				3
coil embolization								1	1	1				3
EP study		2												2
EP drug study		2												2
EP 계획된 전기 자극														0
EP (좌심방, 관상정맥동)		2												2
EP (좌심실)														0
ablation		2												2
cryoablation														0
3-D mapping ablation														0
transseptal puncture														0
transseptal puncture (냉각)														0
심장내초음파														0
fluoroscopy		1			1					1				3
cardioversion		2												2
ECMO														0
foreign body remove														0
septostomy														0
rotablation														0
EKG recorder 이식								1	1				1	3
EKG recorder 제거														0
Electronic Analysis of Pacemaker														0
검사자 수		54	42	36	33	24	31	30	40	57	45	57	27	476
합계		152	119	90	81	58	65	79	101	131	90	141	56	1,163

## ▶ 전공의 수련 현황 및 과별 연구 실적

### 1. 인턴 명단

2023년 5월 1일 현재 (※범례-'○':여자)

성명	출신교	졸업년도	병역관계		비고
			군보	비군보	
강예원	인제대학교	2023		○	
구본승	인제대학교	2023	○		
김규림	인제대학교	2023		○	
김동용	인제대학교	2023	○		
김동혁	조선대학교	2023	○		
김소희	인제대학교	2023		○	
김여진	경상대학교	2023		○	
김준석	경상대학교	2023	○		
김채원	인제대학교	2023		○	
박경량	인제대학교	2023	○		
박영근	인제대학교	2019		○	
박진홍	강원대학교 의전원	2023		○	
박형진	인제대학교	2022		○	
배유현	고신대학교	2022	○		
백인철	경북대학교 의전원	2023		○	
선동완	인제대학교	2023	○		
선한수	인하대학교	2023		○	
성하림	인제대학교	2023	○		
신다솔	세멜바이즈대학교	2020		○	
오서윤	인제대학교	2023		○	
오송희	인제대학교	2023		○	
유희린	인제대학교	2023		○	
윤규용	인제대학교	2023		○	
이윤건	전남대학교	2023	○		
장성훈	강원대학교 의전원	2023		○	
정주현	이화여자대학교	2023		○	
최효정	인제대학교	2023		○	
황해정	인제대학교	2023	○		

총28명 - 군보: 10명, 비군보: 18 명(여자13명)

## 2. 레지던트 수련 현황

2023년 5월 1일 현재(※범례-( ):군보, '5':5월임용, '9':9월임용, '\_':여자, (외):외국국적)

과별	연차	1년차		2년차		3년차		4년차		계
		성명	출신교	성명	출신교	성명	출신교	성명	출신교	
내과		김현준	인제대학교	김상훈	제주대 의전원	강신욱	강원대 의전원			14
		(김현준)	조선대학교	정수현	인제의대	(김영재)	충북의대			
		(박인성)	인제대학교	조성우	전북의대	김종하 <sup>5</sup>	전북의대			
		(이희성)	인제대학교			김형진	조선의대			
		김영호 <sup>9</sup>	경희대학교			유은지	전남의대			
		박재영 <sup>9</sup>	연세대학교(원주)							
소아청소년과							신민원	인제대학교	1	
신경과		정영찬 <sup>5</sup>	조선대학교	김진	사마르칸트대학교	민선기	동아대학교	(오진영)	아주대학교	4
정신건강의학과		남연희	인제대학교	김민지	고신대학교	(강승재)	인제대학교	손한빈	인제대학교	8
		차유진	인제대학교	임근혜	전북대학교	서지원	조선대학교	정혜인	인제대학교	
피부과		(최원규)	인제대학교	(김호성)	인제대학교			어지안	인제대학교	3
외과						토마스타반아룻 <sup>외</sup>	인제대학교			1
심장혈관흉부외과										
정형외과		김시현	인제대학교	강승엽 <sup>9</sup>	인제대학교	임다솔	경북대학교	김경찬 <sup>5</sup>	인제대학교	11
		라준일	차의과대학교	(강기현)	인제대학교			(김지수)	인제대학교	
		(전훈종)	인제대학교	(강민규)	인제대학교			(조훈)	인제대학교	
				정주영	인제대학교					
신경외과		(김학범)	인제대학교				(김효종)	인제대학교	2	
성형외과									0	
산부인과		서지원	인제대학교	이지리	인제대학교			김태란	조선대 의전원	5
		신연진	인제대학교					정희영	인제대학교	
안과				이유리	인제대학교			심하은	인제대학교	2
이비인후과				(이주엽)	인제대학교	이종규	인제대학교	이찬영	인제대학교	3
비뇨의학과										
결핵과										
재활의학과		김수연	인제대학교	(조경환)	인제대학교	(이동녘)	인제대학교	(이석현)	인제대학교	4
마취통증의학과		(박준석)	인제대학교	(남규호)	인제대학교	김성혜	인제대학교	박서영	인제대학교	11
		한재은	인제대학교	박성호	인제대학교	(김지민)	인제대학교	이예원	인제대학교	
				오예지	인제대학교	(이진민)	인제대학교	조준호 <sup>5</sup>	인제대학교	
영상의학과		정혜주	인제대학교	이주연	인제대학교	고효정	인제대학교	김정아	충남대 의전원	4
방사선종양학과										
진단검사의학과										
병리과										
가정의학과		(박강현)	인제대학교			이지윤	고려대학교			3
						장윤영 <sup>9</sup>	계명대학교			
응급의학과		(박관태)	한양대학교			김우현	데브레첸대학교	(박지성)	인제대학교	9
		이용하	단국대학교			김효원	원광대학교	(이치형)	충북대학교	
		(장새울)	인제대학교			정대영	원광대학교	(최종원)	인제대학교	
핵의학과										
직업환경의학과										
예방의학과										
치과		장은지	원광치의대	(윤지환)	부산치의대	강태규	조선대 치전원			4
						신예주	부산치의대			
총계		25		20		23		21		89

### 3. 상계백병원 각 교실별 논문 및 학술연제 발표

#### 가정의학과

1) 이주하 /Jennifer JooHa Lee 1, 이지수 /Ji Soo Lee 2, 정민경 /Min Kyung Chung 3, 안중경 /Joong Kyong Ahn 4, 최효진 /Choi Hyo Jin 5, 홍승재 /Hong Seung-Jae 6, 윤종현 /Yoon Chong Hyeon 7, 김; Korean guidelines for the management of gout; 대한류마티스학회지. 2023;30:141 ~ 150

2) Jennifer JooHa Lee, Jong-Woo Kim et al.: Korean guidelines for the management of gout; 대한류마티스학회지. 2023;30:141 ~ 150

3) Jin-Sung Yuk, Byung Gyu Kim, Byoung Kwon Lee, Jongkwon Seo, Gwang Sil Kim, Kyongjin Min, Hye Young Lee, Young Sup Byun, Byung Ok Kim, Seung-Woo Yang, Myoung-Hwan Kim, Sang-Hee Yoon, Yong-Soo Seo: Association of Early Hysterectomy With Risk of Cardiovascular Disease in Korean Women; JAMA Network Open. 2023;6:e2317145 ~ e2317145

4) Hack-Lyoung Kim, Hyun-Jin Kim, Mina Kim, Sang Min Park, Hyun Ju Yoon, Young Sup Byun, Seong-Mi Park, Mi-Seung Shin, Kyung-Soon Hong & Myung-A Kim: Association between the number of pregnancies and cardiac target organ damages: a cross-sectional analysis of data from the Korean women's chest pain registry (KoROSE); BMC Womens Health. 2023;23:377(1) ~ 377(8)

5) Si-Hyuck Kang, Soo-Hyun Kim, Sun-Hwa Kim, Eun Ju Chun, Woo-Young Chung, Chang-Hwan Yoon, Sang-Don Park, Chang-Wook Nam, Ki-Hwan Kwon, Joon-Hyung Doh, Young-Sup Byun, Jang-Whan Bae, Tae-Jin Youn, In-Ho: Performance of a Novel CT-Derived Fractional Flow Reserve Measurement to Detect Hemodynamically Significant Coronary Stenosis; JOURNAL OF KOREAN MEDICAL SCIENCE. 2023;38:e254(1) ~ e254(11)

6) DW Ahn, HK Chon, S Moon, SW Park, WH Paik, CN Paik, BK Son, TJ Song, ES Lee, YN Lee, YS Lee, JM Lee, TJ Jeon, CH Park, KB Cho, DW Lee, HJ Kim, SB Yoon, KH Chung, J Park: Current Practice Patterns of Endoscopic Ultrasound-Guided Tissue Sampling for Pancreatic Solid Mass in Korea: Outcomes of a National Survey; Gut and Liver. 2023;17:328 ~ 336

7) Yoon Suk Lee, Tae Joo Jeon, Woo Hyun Paik, Dong-Won Ahn, Kwang Hyun Chung, Byoung Kwan Son, Tae Jun Song, Sung-Hoon Moon, Eaum Seok Lee, Jae Min Lee, Seung Bae Yoon, Chang Nyol Paik, Yun Nah Lee, Jin-; National survey regarding the management of difficult bile duct stones in South Korea; Gut and Liver. 2023;17:475 ~ 481

8) Woo Jung Seo, Hyeon?Kyoung Koo, Ji Yeon Kang, Jieun Kang, So Hee Park, Hyung Koo Kang, Hye Kyeong Park, Sung?Soon Lee, Sangbong Choi, Tae Won Jang, Kyeong?Cheol Shin, Jee Youn Oh, Joon Young Choi, Jin; Risk adjustment model for tuberculosis compared to non-tuberculosis mycobacterium or latent tuberculosis infection: Center for Personalized Precision Medicine of Tuberculosis (cPMTb) cohort database; BMC Pulmonary Medicine. 2023;23:471(1) ~ 471(10)

9) 이효상, 김상현, 김현정, 최상봉; 기저 질환이 없는 여성에서 SARS-CoV-2 백신 접종 후 진단된 항사구체기저막 질환 1예; Laboratory Medicine Online. 2024;14:66 ~ 70

## 내과

- 10) Trong Kha Pham, To Hoai T. Nguyen, Joo Mi Yi, Gwang Sil Kim, Hyeong Rok Yun, Hyoung Kyu Kim, Jong Chul Won ; Evogliptin, a DPP-4 inhibitor, prevents diabetic cardiomyopathy by alleviating cardiac lipotoxicity in db/db mice; EXPERIMENTAL AND MOLECULAR MEDICINE. 2023;55:767 ~ 778
- 11) 원종철; 2형당뇨병 관리 패러다임 변화: 혈당강하 대 기관보호: The Journal of Korean Diabetes. 2023;24:59 ~ 65
- 12) Soo Heon Kwak, Kyung Ah Han, Kyung-Soo Kim, Jae Myung Yu, EunSook Kim, Jong Chul Won, Jun Goo Kang, Choon Hee Chung, Seungjoon Oh, Sung Hee Choi, Kyu Chang Won, Sin Gon Kim, Seung Ah Cho, Bo Young Cho; Efficacy and safety of enavogliflozin, a novel SGLT2 inhibitor, in Korean people with type 2 diabetes: A 24-week, multicentre, randomized, double-blind, placebo-controlled, phase III trial; DIABETES OBESITY & METABOLISM. 2023;25:1865 ~ 1873
- 13) 진은선, 신지선, 김성은, 배재현, 강신애, 원종철, 신민정, 진흥용, 문제니, 이호규, 김현창, 정인경; Dyslipidemia Fact Sheet in South Korea, 2022.; DIABETES & METABOLISM JOURNAL. 2023;47:632 ~ 642
- 14) 문준성, 박일래, 김해진, 정춘희, 원규장, 한경아, 박철영, 원종철, 김동준, 고관표, 김은숙, 유재명, 홍은경, 이창범, 윤건호; Efficacy and Safety of Evogliptin Add-on Therapy to Dapagliflozin/Metformin Combinations in Patients with Poorly Controlled Type 2 Diabetes Mellitus: A 24-Week Multicenter Randomized Placebo-Controlled Parallel-Design Phase-3 Trial with a 28-Week Extension; DIABETES & METABOLISM JOURNAL. 2023;47:808 ~ 817
- 15) Sinyoung Kang, Mi Jung Park, Jung Min Kim, Jin-Sung Yuk, Shin-Hye Kim; Ongoing increasing trends in central precocious puberty incidence among Korean boys and girls from 2008 to 2020; PLoS One. 2023;18:e0283510 ~ (14)
- 16) Jin-Sung Yuk, Jung Min Kim; Menopausal hormone therapy and the risk of type 2 diabetes mellitus: Health Insurance Database in South Korea-based retrospective cohort study; MENOPAUSE-THE JOURNAL OF THE NORTH AMERICAN MENOPAUSE SOCIETY. 2023;30:497 ~ 505
- 17) Hyungwoo Cho, Dok Hyun Yoon, Dong-Yeop Shin, Youngil Koh, Sung-Soo Yoon, Seok Jin Kim, Young Rok Do, Gyeong-Won Lee, Jae-Yong Kwak, Yong Park, Min Kyoung Kim, Hye Jin Kang, Jun Ho Yi, Kwai Han Yoo, Wo; Current Treatment Patterns and the Role of Upfront Autologous Stem Cell Transplantation in Patients with Peripheral T-Cell Lymphoma: A Korean Nationwide, Multicenter Prospective Registry Study (CISL 1404); Cancer Research and Treatment. 2023;55:684 ~ 692
- 18) Byeong Seok Sohn, Jeongeun Kim, Miso Kim, Jung Yong Hong, Jieun Lee, Song Ee Park, Hyojeong Kim, Hyo Jin Lee, Eun Joo Kang, Soon Il Lee, In Hee Lee, Seok Jae Huh, Jeongmin Jo, Ho Young Kim ; Treatment outcomes of advanced/metastatic extramammary Paget's disease in Korean patients: KCSG-RC20-06; Cancer Medicine. 2023;12:15159 ~ 15175
- 19) Keun-Wook Lee, Dae Young Zang, Min-Hee Ryu, Hye Sook Han, Ki Hyang Kim, Mi-Jung Kim, Sung Ae Koh, Sung Sook Lee, Dong-Hoe Koo, Yoon Ho Ko, Byeong Seok Sohn, Jin Won Kim, Jin Hyun Park, Byung-Ho Nam, I; A Phase 3 Randomized Clinical Trial to Compare Efficacy and Safety between Combination Therapy and Monotherapy in Elderly Patients with Advanced Gastric Cancer (KCSG ST13-10); Cancer Research and Treatment. 2023;55:1250 ~ 1260

- 20) 박지영, 육진성; Menopausal hormone therapy increases the risk of gallstones: Health Insurance Database in South Korea (HISK)-based cohort study; PLoS One. 2023;18:1 ~ 13
- 21) Dong W. Kim, Yousun Lee, Geuntae Kim, Sang H. Kim, Dae H. Cho, Jeongmin Choi, Yong H. Kwon, Younjin Park, Wooree Choi, Dong I. Park ; Safety and Effectiveness of SB2 (Infliximab Biosimilar) in Adult Patients with Immune-Mediated Inflammatory Diseases: A Post-Marketing Surveillance in Korea; ADVANCES IN THERAPY. 2023;40:1047 ~ 1061
- 22) 박세윤, 문송미, 김봉영, 이명진, 송경호, 김의석, 김태형, 김홍빈; Applicability and limitations of quality indicator-based assessment of appropriateness in antimicrobial use:a comparison with expert opinion; JOURNAL OF HOSPITAL INFECTION. 2023;139:93 ~ 98
- 23) 정종탁, 문송미, 김동연, 김시호, 이우주, 허상택, 박지영, 배소현, 이명진, 김봉영, 박세윤, 정혜원, 김영준, 곽이경, 송경호, 박경화, 박선희, 김영근, 김의석, 김홍빈; Appropriateness of antibiotic use for patients with asymptomatic bacteriuria or urinary tract infection with positive urine culture:a retrospective observational multi-centre study in Korea; JOURNAL OF HOSPITAL INFECTION. 2023;140:79 ~ 86
- 24) 장유진, 유현주, 김수정, 이광하, 임채만, 홍상범, 고윤석, 허진원; A targeted metabolomics approach for sepsis-induced ARDS and its subphenotypes; CRITICAL CARE. 2023;27:263(1) ~ (16)
- 25) 백애린, 홍상범, 배수현, 박혜경, 김창환, 이현경, 조우현, 김진형, 장유진, 이흥범, 길현일, 신범수, 유광하, 문재영, 오지연, 민경훈, 전경만, 백문성; Comparison of the end-of-life decisions of patients with hospital-acquired pneumonia after the enforcement of the life-sustaining treatment decision act in Korea; BMC Medical Ethics. 2023;24:52(1) ~ 52(10)
- 26) 백문성, 백애린, 홍상범, 배수현, 박혜경, 김창환, 이현경, 조우현, 김진령, 장유진, 이흥범, 길현일, 심범수, 유광하, 문재영, 오지연, 민경훈, 전경만; Empiric Anti-Pseudomonas  $\beta$ -Lactam Monotherapy Versus Fluoroquinolone Combination Therapy in Patients With Hospital-Acquired Pneumonia: A Multicenter Cohort Study With Propensity Score Matching; JOURNAL OF KOREAN MEDICAL SCIENCE. 2023;38:e353(1) ~ e353(13)
- 27) 하태순, 오동규, 이학재, 장유진, 정인석, 심운수, 홍석경, 박성훈, 서지영, 박소영; Liberation from mechanical ventilation in critically ill patients: Korean Society of Critical Care Medicine Clinical Practice Guidelines; Acute and Critical Care (Korean J Crit Care Med). 2024;39:1 ~ 23
- 28) Yong Hoon Kim, Ae-Young Her, Myung Ho Jeong, Byeong-Keuk Kim, Sung-Jin Hong, Sang-Ho Park, Seunghwan Kim, Byung Gyu Kim, Chul-Min Ahn, Jung-Sun Kim, Young-Guk Ko, Donghoon Choi, Myeong-Ki Hong, Yangsoo; Effects of Hypertension on Two-Year Outcomes According to Glycemic Status in Patients With Acute Myocardial Infarction Receiving Newer-Generation Drug-Eluting Stents; ANGIOLOGY. 2023;74:277 ~ 241
- 29) Bom Lee, Teklay Gebrehaweria Baraki, Byung Gyu Kim, Yong?Joon Lee, Seung?Jun Lee, Sung?Jin Hong, Chul?Min Ahn, Dong?Ho Shin, Byeong?Keuk Kim, Young?Guk Ko, Donghoon Choi, Myeong?Ki Hong, Yangsoo Jang.; Stent expansion evaluated by optical coherence tomography and subsequent outcomes; Scientific Reports. 2023;13:3781 ~ .
- 30) Byung Gyu Kim, Sung-Jin Hong, Byeong-Keuk Kim, Yong-Joon Lee, Seung-Jun Lee, Chul-Min Ahn, Dong-Ho Shin, Jung-Sun Kim, Young-Guk Ko, Donghoon Choi, Myeong-Ki Hong, Yangsoo Jang; Body mass index affecting ticagrelor monotherapy vs. ticagrelor with aspirin in patients with acute coronary syndrome:

A pre-specified sub-analysis of the TICO randomized trial; *Frontiers in Cardiovascular Medicine*. 2023;10:1128834 ~ (8)

31) Jin-Sung Yuk, Byung Gyu Kim, Byoung Kwon Lee, Jongkwon Seo, Gwang Sil Kim, Kyongjin Min, Hye Young Lee, Young Sup Byun, Byung Ok Kim, Seung-Woo Yang, Myoung-Hwan Kim, Sang-Hee Yoon, Yong-Soo Seo; Association of Early Hysterectomy With Risk of Cardiovascular Disease; *JAMA Network Open*. 2023;6:e2317145 ~ e2317145

32) Byung Gyu Kim, Seung-Jun Lee, Yong-Joon Lee, Seng Chan You, Soon Jun Hong, Kyeong Ho Yun, Bum-Kee Hong, Jung Ho Heo, Seung-Woon Rha, Sung-Jin Hong, Chul-Min Ahn, Byeong-Keuk Kim, Young-Guk Ko, Dongho; Effect of moderate-intensity statin with ezetimibe combination vs. high-intensity statin therapy according to sex in patients with atherosclerosis; *Scientific Reports*. 2023;13:20157(1) ~ (10)

33) Byung Gyu Kim, Sung-Jin Hong, Byeong-Keuk Kim, Yong-Joon Lee, Seung-Jun Lee, Chul-Min Ahn, Dong-Ho Shin, Jung-Sun Kim, Young-Guk Ko, Donghoon Choi, Myeong-Ki Hong, Yangsoo Jang; Association Between Body Mass Index and Clinical Outcomes According to Diabetes in Patients Who Underwent Percutaneous Coronary Intervention; *Korean Circulation Journal*. 2023;53:843 ~ 854

34) Chan Hyuk Park, Sun-Young Jung, Ju Won Lee, Hyo-Joon Yang, Joon Sung Kim, Beom Jin Kim, Soo In Choi, Seung In Seo, Joongyub Lee, Jae Gyu Kim ; Developing Operational Definitions Related to *Helicobacter pylori* Eradication Therapy; *JOURNAL OF KOREAN MEDICAL SCIENCE*. 2023;38:e278(1) ~ (11)

35) Da Hyun Jung, Chan Hyuk Park, Soo In Choi, Hye Rim Kim, Myeongjee Lee, Hee Seok Moon, Jun Chul Park ; Comparison of a Polysaccharide Hemostatic Powder and Conventional Therapy for Peptic Ulcer Bleeding; *Clinical Gastroenterology and Hepatology*. 2023;21:2844 ~ 2853

36) Ju Hyun Oh, Jieun Kang, Jin Woo Song ; Fibrosis score predicts mortality in patients with fibrotic hypersensitivity pneumonitis; *Frontiers in Medicine*. 2023;10:1 ~ 8

37) Ji Hoon Jang , Junghae Ko , So Young Jung , Dae-Wook Kim , Ju Hyun Oh , Tae-Jung Kim , Joo Hun Park , Miyoung Choi and Jae Ha Lee; Antifibrotic Agents in Rheumatoid Arthritis-Associated Interstitial Lung Disease: A Systematic Review and Meta-Analysis; *Life-Basel*. 2023;13:1 ~ 14

38) OH, Ju Hyun; KIM, Grace Hyun J.; SONG, Jin Woo.; Interstitial lung abnormality evaluated by an automated quantification system: prevalence and progression rate; *RESPIRATORY RESEARCH*. 2024;25:78(1) ~ (10)

39) 윤동환 양현림 김성근 김광수 김동기 오국환 주권욱 김연수 한승석; Real-time dual prediction of intradialytic hypotension and hypertension using an explainable deep learning model; *Scientific Reports*. 2023;13:18054(1) ~ 18054(10)

40) 김예림 권소이 김성근 이정환 한충희 유성봉 김병근 백진혁 박우영 진규복 한승엽 김동기 임춘수 김연수 이정표; Impact of decreased levels of total CO<sub>2</sub> on in-hospital mortality in patients with COVID-19; *Scientific Reports*. 2023;13:16717(1) ~ 16717(8)

41) 김민상 한경도 주권욱 조정민 이수진 김예림 조세민 허혁 김성근 강은정 김동기 박세훈; Cardiovascular and Mortality Risks in Young Health Screening Examinees With Marginal Estimated GFR; *Kidney International Reports*. 2023;8:2709 ~ 2719

42) 김성근 조정민 한경도 주권욱 이수진 김예림 조세민 허혁 김민상 강은정 김동기 박세훈: Non-indicated initiation of proton pump inhibitor and risk of adverse outcomes in patients with underlying chronic kidney disease: a nationwide, retrospective, cohort study; BMJ Open. 2024;14:e078032 ~ e078032

43) Kim JS, Kim TM, Kang MJ, Koh SA, Park H, Nam SH, Han JJ, Lee GW, Yuh YJ, Lee HJ, Choi JH: Treatment pattern of chronic lymphocytic leukemia/small lymphocytic lymphoma in Korea: a multicenter retrospective study (KCSG LY20-06); KOREAN JOURNAL OF INTERNAL MEDICINE. 2023;38:747 ~ 757

## 마취통증의학과

44) Seung Hee Yoo, Mi Jin Jue, Yu-Hee Kim, Sooyoung Cho, Won-joong Kim, Kye-Min Kim, Jong In Han, Heeseung Lee ; The Effect of Dexmedetomidine on the Mini-Cog Score and High-Mobility Group Box 1 Levels in Elderly Patients with Postoperative Neurocognitive Disorders Undergoing Orthopedic Surgery; Journal of Clinical Medicine. 2023;12:6610(1) ~ 6610(14)

45) 조준호, 이진민, 김계민, 연준흠, 이해선, 전인정; Effect of 10 Minutes of Prewarming and Prewarmed Intravenous Fluid Administration on the Core Temperature of Patients Undergoing Transurethral Surgery under General Anesthesia; International Journal of Medical Sciences. 2024;21:1 ~ 7

46) 박서영, 유병훈, 임윤희; Treatment of postural headache occurred 26 days after spinal pain procedure -A case report; Anesthesia and Pain Medicine. 2023;18권 ;414 ~ 420

47) 김효진, 박성호, 임윤희, 방시라; Monitored Anesthesia Care in Minimally Invasive Spine Surgery? A Retrospective Case Series Study; Medicina-Lithuania. 2024;60:43(1) ~ 43(9)

48) Hyo Jin Kim 1Seongho Park 2Yunhee LimSi Ra Bang; Monitored Anesthesia Care in Minimally Invasive Spine Surgery?A Retrospective Case Series Study; Medicina-Lithuania. 2024;60:43(1) ~ 43(9)

49) 최혜란, 송인애, 박혜윤, 오탁규; Association between insomnia disorder and mortality among patients who underwent craniotomy for brain tumor resection: a South Korean nationwide cohort study; Sleep and Breathing. 2023;27:329 ~ 336

50) 박하연, 최혜란, 김용범, 오석경, 김태훈, 양홍석, 인준용; Chronic exposure to dexamethasone may not affect sugammadex reversal of rocuronium-induced neuromuscular blockade: an in vivo study on rats; Anesthesia and Pain Medicine. 2023;18:275 ~ 283

51) 최혜란, 송인애, 오탁규; Oral Glucocorticoid Use and Long-Term Mortality in Patients with Chronic Musculoskeletal Non-Cancer Pain: A Cross-Sectional Cohort Study; Diagnostics. 2023;13:2521(1) ~ (10)

52) Joonho Cho, Jin-min Lee, Kye-Min Kim, Jun Heum Yon, Hye Sun Lee, In-Jung Jun; Effect of 10 minutes of prewarming and prewarmed intravenous fluid administration on the core temperature of patients undergoing transurethral surgery under general anesthesia.; International Journal of Medical Sciences. 2024;21:1 ~ 7

## 방사선종양학과

53) 강동진, 오건, 신영주, 강진규, 정재용, 이보람; 척추 방사선수술 시 다엽폴리메이터 위치 오차의 임상적 위험성 평가; 방사선기술과학. 2023;46:527 ~ 533

54) 강동진, 오건, 신영주, 강진규, 정재용, 이보람; 척추 방사선수술 시 다엽폴리메이터 위치 오차의 임상적 위험성 평가; 방사선기술과학 (JRST). 2023;46:527 ~ 533

55) SH Bae, JK Kang et al.; Stereotactic Body Radiation Therapy for Hepatocellular Carcinoma: Meta-Analysis and International Stereotactic Radiosurgery Society Practice Guidelines; INTERNATIONAL JOURNAL OF RADIATION ONCOLOGY BIOLOGY PHYSICS. 2024;118:337 ~ 351

## 산부인과

56) Seung Woo Yang, Sang Hee Yoon, Myounghwan Kim, Yong Soo Seo and Jin Sung Yuk; Risk of Gestational Diabetes and Pregnancy Induced Hypertension with a History of Polycystic Ovary Syndrome: A Nationwide Population-Based Cohort Study; Journal of Clinical Medicine. 2023;12:1738(1) ~ 1738(9)

57) Yuk, Jin-Sung; Kim, Myounghwan ; Effects of menopausal hormone therapy on the risk of ovarian cancer: Health Insurance Database in South Korea-based cohort study; MENOPAUSE-THE JOURNAL OF THE NORTH AMERICAN MENOPAUSE SOCIETY. 2023;30:490 ~ 496

58) Jin-Sung Yuk, Byung Gyu Kim, Byoung Kwon Lee, Jongkwon Seo, Gwang Sil Kim, Kyongjin Min, Hye Young Lee, Young Sup Byun, Byung Ok Kim, Seung-Woo Yang, Myoung-Hwan Kim, Sang-Hee Yoon, Yong-Soo Seo; Association of Early Hysterectomy With Risk of Cardiovascular Disease; JAMA Network Open. 2023;6:e2317145(1 ~ (11)

59) Jin?Sung Yuk, Soo?Kyung Lee, Ji An Uh, Yong?Soo Seo, Myounghwan Kim, Myoung Shin Kim; Skin cancer risk of menopausal hormone therapy in a Korean cohort; Scientific Reports. 2023;13:10572(1) ~ 10572(9)

60) Jin ?Sung Yuk, Seung?Woo Yang, Sang?Hee Yoon, Myoung Hwan Kim1, Yong?Soo Seo1, Yujin Lee, Jungbin Kim, Keunho Yang, Geumhee Gwak and Hyunjin Cho : The increased risk of colorectal cancer in the women who underwent hysterectomy from the South Korean National Health Insurance Database; BMC Womens Health. 2023;23:519(1) ~ 519(13)

61) Jin?Sung Yuk, Seung?Woo Yang, Sang?Hee Yoon, Myoung Hwan Kim, Yong?Soo Seo, Yujin Lee, Yilseok Joo, Jungbin Kim, Sam?Youl Yoon, Hyunjin Cho, Keunho Yang, Geumhee Gwak; Association between breast diseases and symptomatic uterine fibroids by using South Korean National Health insurance data; Scientific Reports. 2023;13:16772(1) ~ (9)

62) 송준형, 전경철, 한관희, 양승우, 윤상희, 육진성, 안재기, 남상현, 김종우, 김명환; Case Report: Upper limb superficial venous thrombosis associated with oral contraceptives mimicking soft tissue mass; Frontiers in Cardiovascular Medicine. 2023;10:1 ~ 5

63) Seung-Woo Yang, Sang-Hee Yoon, Myounghwan Kim, Yong-Soo Seo, Jin-Sung Yuk; Risk of Gestational

Diabetes and Pregnancy-Induced Hypertension with a History of Polycystic Ovary Syndrome: A Nationwide Population-Based Cohort Study; Journal of Clinical Medicine. 2023;12:1738(1) ~ (9)

64) Jin-Sung Yuk, Byung Gyu Kim, Byoung Kwon Lee, Jongkwon Seo, Gwang Sil Kim, Kyongjin Min, Hye Young Lee, Young Sup Byun, Byung Ok Kim, Seung-Woo Yang, Myoung-Hwan Kim, Sang-Hee Yoon, Yong-Soo Seo; Association of Early Hysterectomy With Risk of Cardiovascular Disease in Korean Women; JAMA Network Open. 2023;6:e2317145(1 ~ (11)

65) Jin -Sung Yuk,Seung-Woo Yang, Sang-Hee Yoon, Myoung Hwan Kim, Yong-Soo Seo, Yujin Lee, Jungbin Kim, Keunho Yang, Geumhee Gwak, and Hyunjin Cho; The increased risk of colorectal cancer in the women who underwent hysterectomy from the South Korean National Health Insurance Database; BMC Womens Health. 2023;23:519(1) ~ 519(13)

66) Jin-Sung Yuk,Seung-Woo Yang, Sang-Hee Yoon, Myoung Hwan Kim, Yong-Soo Seo, Yujin Lee, Yilseok Joo, Jungbin Kim, Sam-Youl Yoon, Hyunjin Cho, Keunho Yang, and Geumhee Gwak; Association between breast diseases and symptomatic uterine fibroids by using South Korean National Health Insurance database; Scientific Reports. 2023;13:16772(1) ~ 16772(9)

67) Jun Hyeong Song, Kyoung-Chul Chun, Gwan Hee Han, Seung-Woo Yang, Sang-Hee Yoon, Jin-Sung Yuk, Jaeki Ahn, Sang Hyun Nam, Jongwoo Kim and Myounghwan Kim; Case Report: Upper limb superficial venous thrombosis associated with oral contraceptives mimicking soft tissue mass; Frontiers in Cardiovascular Medicine. 2023;10:1 ~ 5

68) Jin-Sung Yuk, Sang-Hee Yoon; Relationship between myomectomy and risk of osteoporosis or fracture: A population-based cohort study; PLoS One. 2023;18:e0294405(1 ~ (13)

69) Seung-Woo Yang ,Sang-Hee Yoon,Myounghwan Kim,Yong-Soo Seo,Jin-Sung Yuk ; Risk of Gestational Diabetes and Pregnancy-Induced Hypertension with a History of Polycystic Ovary Syndrome:A Nationwide Population-Based Cohort Study; Journal of Clinical Medicine. 2023;12:1738(1) ~ 1738(9)

70) Seung-Woo Yang, Jin-Sung Yuk, Yong-Soo Seo; Diagnostic Criteria of Gestational Diabetes: The International Association of the Diabetes and Pregnancy Study Groups Compared with Carpenter-Coustan Criteria; Perinatology (Perinatology) . 2023;34:1 ~ 8

71) Seung-Woo Yang, Yong-Soo Seo; Iron Deficiency Anemia in Pregnancy; 한국모자보건학회지. 2023;27:45 ~ 50

72) Jin-Sung Yuk, Soo-Kyung Lee, Ji An Uh, Yong-Soo Seo, Myounghwan Kim & Myoung Shin Kim; Skin cancer risk of menopausal hormone therapy in a Korean cohort; Scientific Reports. 2023;13:10572(1) ~ 10572(9)

73) Jin-Sung Yuk, Byung Gyu Kim , Byoung Kwon Lee, Jongkwon Seo, Gwang Sil Kim, Kyongjin Min, Hye Young Lee, Young Sup Byun, Byung Ok Kim, Seung-Woo Yang, Myoung-Hwan Kim, Sang-Hee Yoon, Yong-Soo Seo; Association of Early Hysterectomy With Risk of Cardiovascular Disease in Korean Women; JAMA Network Open. 2023;6:e2317145(1 ~ (11)

74) 육진성, 이정훈; The incidence of neoplasm of uncertain behavior of uterus diagnosed after surgery for presumed leiomyoma: A national population-based study; INTERNATIONAL JOURNAL OF GYNECOLOGY &

OBSTETRICS. 2023;160:1028 ~ 1034

75) 육진성, 박재용, 심하은, 황제형; Menopausal hormone therapy and the risk of cataracts in postmenopausal women in South Korea; OPHTHALMIC AND PHYSIOLOGICAL OPTICS. 2023;43:254 ~ 262

76) 양승우, 윤상희, 김명환, 서용수, 육진성; Risk of Gestational Diabetes and Pregnancy-Induced Hypertension with a History of Polycystic Ovary Syndrome: A Nationwide Population-Based Cohort Study; Journal of Clinical Medicine. 2023;12:1738 ~ 1738

77) 강신영, 박미정, 김정부, 육진성(공동교신), 김신혜(공동교신); Ongoing increasing trends in central precocious puberty incidence among Korean boys and girls from 2008 to 2020; PLoS One. 2023;18:e0283510 ~ e0283510

78) 육진성, 김정민; Menopausal hormone therapy and the risk of type 2 diabetes mellitus: Health Insurance Database in South Korea?based retrospective cohort study; MENOPAUSE-THE JOURNAL OF THE NORTH AMERICAN MENOPAUSE SOCIETY. 2023;30:497 ~ 505

79) 육진성, 김명환; Effects of menopausal hormone therapy on the risk of ovarian cancer: Health Insurance Database in South Korea?based cohort study; MENOPAUSE-THE JOURNAL OF THE NORTH AMERICAN MENOPAUSE SOCIETY. 2023;30:490 ~ 496

80) 육진성, 김병규, 이병권, 서종권, 김광실, 민경진, 이해영, 변영섭, 김병옥, 양승우, 김명환, 윤상희, 서용수; Association of Early Hysterectomy With Risk of Cardiovascular Disease in Korean Women; JAMA Network Open. 2023;6:e2317145(1 ~ (11)

81) 육진성, 이수경, 우지안, 서용수, 김명환, 김명신; Skin cancer risk of menopausal hormone therapy in a Korean cohort; Scientific Reports. 2023;13:10572(1) ~ 10572(9)

82) 육진성; Endometrial cancer risk with menopausal hormone therapy: Health Insurance Database in South Korea-based cohort study; INTERNATIONAL JOURNAL OF GYNECOLOGY & OBSTETRICS. 2023;162:502 ~ 513

83) 육진성, 이준호; Risk of overactive bladder after hysterectomy for uterine fibroids; INTERNATIONAL UROGYNECOLOGY JOURNAL. 2023;34:1823 ~ 1829

84) 육진성, 이진산, 박중현; Menopausal hormone therapy and risk of dementia: health insurance database in South Korea-based retrospective cohort study; Frontiers in Aging Neuroscience. 2023;15:1213481 ~ (10)

85) 육진성, 양승우, 윤상희, 김명환, 서용수, 이유진, 김정빈, 양근호, 광금희, 조현진; The increased risk of colorectal cancer in the women who underwent hysterectomy from the South Korean National Health Insurance Database; BMC Womens Health. 2023;23:519(1) ~ 519(13)

86) 육진성, 서용수, 임요한, 김지현; Menopausal hormone therapy and risk of seropositive rheumatoid arthritis: A nationwide cohort study in Korea; SEMINARS IN ARTHRITIS AND RHEUMATISM. 2023;63:152280 ~ (11)

87) 육진성, 양승우, 윤상희, 김명환, 서용수, 이유진, 주일석, 김정빈, 윤삼열, 조현진, 양근호, 광금희; Association between breast diseases and symptomatic uterine fibroids by using South Korean National Health Insurance database; Scientific Reports. 2023;13:16772(1) ~ 16772(9)

88) 송준형, 전경철, 한관희, 양승우, 윤상희, 육진성, 안재기, 남상현, 김종우, 김명환; Case Report: Upper limb

superficial venous thrombosis associated with oral contraceptives mimicking soft tissue mass; *Frontiers in Cardiovascular Medicine*. 2023;10:1 ~ 5

89) 육진성, 윤상희; Relationship between myomectomy and risk of osteoporosis or fracture: A population-based cohort study; *PLoS One*. 2023;18:e0294405 ~ (13)

90) 육진성, 박지영; Menopausal hormone therapy increases the risk of gallstones: Health Insurance Database in South Korea (HISK)-based cohort study; *PLoS One*. 2023;18:e0294356 ~ e0294356

91) 서용수, 육진성; Osteoporosis and Fracture Risk Following Benign Hysterectomy Among Female Patients in Korea; *JAMA Network Open*. 2023;6:e2347323 ~ (12)

92) 육진성, 정승호; Association Between Menopausal Hormone Therapy and Risk for Parkinson's Disease; *Journal of Parkinsons Disease*. 2023;13:1357 ~ 1367

93) 육진성, 조인창, 이준호; The Risk of Stress Urinary Incontinence After Hysterectomy for Uterine Fibroids; *International Neurourology Journal*. 2023;27:252 ~ 259

94) 육진성, 김태란, 조현진, 곽금희; Breast cancer risk association with postmenopausal hormone therapy: Health Insurance Database in South Korea-based cohort study; *EUROPEAN JOURNAL OF ENDOCRINOLOGY*. 2024;190:1 ~ 11

95) Seung-Woo Yang, Sang-Hee Yoon, Myounghwan Kim, Yong-Soo Seo, Jin-Sung Yuk; Risk of Gestational Diabetes and Pregnancy-Induced Hypertension with a History of Polycystic Ovary Syndrome: A Nationwide Population-Based Cohort Study; *Journal of Clinical Medicine*. 2023;12:1738(1) ~ 1738(9)

96) 양승우, 육진성, 서용수; Diagnostic Criteria of Gestational Diabetes: The International Association of the Diabetes and Pregnancy Study Groups Compared with Carpenter-Coustan Criteria; *대한주산의학회잡지*. 2023;34:1 ~ 8

97) 양승우, 서용수; 임신 중 철 결핍성 빈혈; *한국모자보건학회지*. 2023;27:45 ~ 50

98) Yuk, J. S., Kim, B. G., Lee, B. K., Seo, J., Kim, G. S., Min, K., Lee, H. Y., Byun, Y. S., Kim, B. O., Yang, S. W., Kim, M. H., Yoon, S. H., & Seo, Y. S. ; Association of Early Hysterectomy With Risk of Cardiovascular Disease in Korean Women.; *JAMA Network Open*. 2023;6:e2317145(1) ~ (11)

99) Lee, H., Yang, S. W., Kim, Y., Shin, H., Seo, Y. S., Oh, M. J., Choi, S., Cho, G. J., & Hwang, H. S.; Risk of retinopathy in women with pregnancy-induced hypertension: a nationwide population-based cohort study of 9-year follow-up after delivery; *American Journal of Obstetrics & Gynecology MFM*. 2023;5:100985(1) ~ 100985(8)

100) Jin -Sung Yuk 1, Seung-Woo Yang 1, Sang-Hee Yoon 1, Myoung Hwan Kim 1, Yong-Soo Seo 1, Yujin Lee 2, Jungbin Kim 2, Keunho Yang 2, Geumhee Gwak 2, Hyunjin Cho; The increased risk of colorectal cancer in the women who underwent hysterectomy from the South Korean National Health Insurance Database; *BMC Womens Health*. 2023;23:519(1) ~ 519(13)

101) Jin-Sung Yuk 1, Seung-Woo Yang 1, Sang-Hee Yoon 1, Myoung Hwan Kim 1, Yong-Soo Seo 1, Yujin Lee 2, Yilseok Joo 2, Jungbin Kim 2, Sam-Youl Yoon 2, Hyunjin Cho 2, Keunho Yang 2, Geumhee Gwak;

Association between breast diseases and symptomatic uterine fibroids by using South Korean National Health Insurance database; Scientific Reports. 2023;13:16772 ~ (9)

102) Jun Hyeong Song 1, Kyoung-Chul Chun 2, Gwan Hee Han 3, Seung-Woo Yang 3, Sang-Hee Yoon 3, Jin-Sung Yuk 3, Jaeki Ahn 1, Sang Hyun Nam 4, Jongwoo Kim 5, Myounghwan Kim 3; Case Report: Upper limb superficial venous thrombosis associated with oral contraceptives mimicking soft tissue mass; Frontiers in Cardiovascular Medicine. 2023;10:1 ~ 5

103) Gwan Hee Han, Hee Yun, Joon-Yong Chung, Jae-Hoon Kim, Hanbyoul Cho; High ATP6V1B1 expression is associated with poor prognosis and platinum?based chemotherapy resistance in epithelial ovarian cancer; ONCOLOGY REPORTS. 2023;49:102(1) ~ 102(13)

104) Jun Hyeong Song<sup>1</sup> Kyoung-Chul Chun<sup>2</sup> Gwan Hee Han<sup>3</sup> Seung-Woo Yang<sup>3</sup> Sang-Hee Yoon<sup>3</sup> Jin-Sung Yuk<sup>3</sup> Jaeki Ahn<sup>1</sup> Sang Hyun Nam<sup>4</sup> Jongwoo Kim<sup>5</sup> Myounghwan Kim<sup>3\*</sup>†; Case report: Upper limb superficial venous thrombosis associated with oral contraceptives mimicking soft tissue mass; Frontiers in Cardiovascular Medicine. 2023;10:1 ~ 5

105) Gwan Hee Han 1, Hae-Rim Kim 2, Hee Yun 3, Jae-Hoon Kim 4 5, Hanbyoul Cho 6 7; Comparison of Adverse Events Between PARP Inhibitors in Patients with Epithelial Ovarian Cancer: A Nationwide Propensity Score Matched Cohort Study; Targeted Oncology. 2024;20:1 ~ 12

## 성형외과

106) 이창렬, 한형민, 임효섭, 김영준, 최영웅, 김주형; A multicenter, randomized, double-blind, comparative study of a multiphasic hyaluronic acid filler and existing hyaluronic acid fillers for temporary restoration of the midface volume of Asian individuals; Journal of Plastic Reconstructive and Aesthetic Surgery. 2023;82:92 ~ 102

## 소아청소년과

107) 김효빈외 4명; Prenatal maternal anxiety promotes atopic dermatitis in offspring via placental DNA methylation changes; ASIAN PACIFIC JOURNAL OF ALLERGY AND IMMUNOLOGY. 2023;41:60 ~ 66

108) 김효빈외 21명; KAAACI Allergic Rhinitis Guidelines: Part 2. Update in Non-Pharmacotherapy.; Allergy Asthma & Immunology Research. 2023;15:145 ~ 159

109) 김효빈외 24명; Clinical characteristics of pediatric patients infected with SARS-CoV-2 versus common human coronaviruses: a national multicenter study; Clinical and Experimental Pediatrics . 2023;66:134 ~ 141

110) 김효빈외 21명; 대한천식알레르기학회 알레르기비염 진료지침: 파트 1. 약물치료의 업데이트; Allergy Asthma & Respiratory Disease. 2023;11:117 ~ 125

111) 김효빈외 21명; 대한천식알레르기학회 알레르기비염 진료지침: 파트 2. 비약물치료의 업데이트; Allergy Asthma & Respiratory Disease. 2023;11:126 ~ 134

- 112) 김효빈외 11명; Particulate matter exposure during pregnancy increases risk of childhood asthma: modified by gender and NRF2 genotype; ASIAN PACIFIC JOURNAL OF ALLERGY AND IMMUNOLOGY. 2023;41:220 ~ 226
- 113) 김효빈외 10명; Insights from the COCOA birth cohort: The origins of childhood allergic diseases and future perspectives; ALLERGOLOGY INTERNATIONAL. 2024;73:3 ~ 12
- 114) 김효빈외 14명; 알레르기비염과 위생가설; Allergy Asthma & Respiratory Disease. 2024;12:3 ~ 8
- 115) 김효빈외 4명; Head-to-head comparison between subcutaneous and sublingual immunotherapy in perennial allergic rhinitis: A systematic review and meta-analysis; Allergy Asthma & Respiratory Disease. 2024;12:17 ~ 25
- 116) Seung Yeon Kim, Jiseun Lim, Gyu-Hong Shim; Comparison of mortality and short-term outcomes between classic, intubation-surfactant-extubation, and less invasive surfactant administration methods of surfactant replacement therapy; Frontiers in Pediatrics. 2023;11:1197607 ~ (9)
- 117) Gyu Hong Shim; Treatment of congenital cytomegalovirus infection; Clinical and Experimental Pediatrics . 2023;66:384 ~ 394
- 118) S Kang, MJ Park, JM Kim, JS Yuk, SH Kim; Ongoing increasing trends in central precocious puberty incidence among Korean boys and girls from 2008 to 2020; PLoS One. 2023;18:e0283510(1 ~ (14)
- 119) Shin-Hye Kim, Mi Jung Park, Sung Kyun Park; Urinary concentrations of polycyclic aromatic hydrocarbon metabolites and childhood obesity; Heliyon. 2023;9:e19335(1) ~ (11)
- 120) MW Shin, HB Kim, A Kwon, MJ Park, SH Kim; Associations between Urinary Mercury/Cadmium Concentrations and Anthropometric Features in Korean Children; Toxics. 2024;12:175 ~ 175
- 121) Jiwon Jung 1, Joo Hoon Lee 1, Go Hun Seo 2, Changwon Keum 2, Hee Gyung Kang 3, Heeyeon Cho 4, Hajeong Lee 5, Su-Kil Park 6, Chung Hee Baek 6, Ro Han 7, Sang Taek Lee 8, Min Hyun Cho 9, Hyung Eun Yim 1; Genetic diagnosis of kidney disease by whole exome sequencing and its clinical application; CLINICAL GENETICS. 2023;104:298 ~ 312
- 122) Sol IS, Lee E, Yang HJ, Lee YJ, Yum HY, Lee MH, Chu MA, Moon HJ, Kim HB, Seo JH, Shim JY, Ahn JY, Jang YY, Chung HL, Chung EH,; Clinical characteristics of pediatric patients infected with SARS-CoV-2 versus common human coronaviruses: a national multicenter study.; Clinical and Experimental Pediatrics . 2023;66:134 ~ 141
- 123) Malinovschi A, Rydell N, Fujisawa T, Borres MP, Kim CK.; Clinical Potential of Eosinophil-Derived Neurotoxin in Asthma Management.; Journal of Allergy and Clinical Immunology-In Practice. 2023;11:750 ~ 761
- 124) Kim CK, Callaway Z, Pawankar R; Eosinophil granule proteins as a biomarker in managing asthma and allergies.; Asia Pac Allergy. 2023;13:66 ~ 71
- 125) Kim CK; Eosinophil-derived neurotoxin reference values in asthma: The way forward.; CLINICAL AND EXPERIMENTAL ALLERGY. 2023;53:1141 ~ 1143

## 신경과

126) Nam HS, Kim YD, Yoo J, Park H, Kim BM, Bang OY, Kim HC, Han E, Kim DJ, Lee IH, Lee H, Choi JK, Lee K, Lee HS, Shin DH, Choi HY, Sohn SI, Hong JH, Lee JY, Baek JH, Kim GS, Seo WK, Chung JW, Kim SH, Son: d-Dimer Level After Endovascular Treatment Can Help Predict Outcome of Acute Ischemic Stroke: Stroke: Vascular and Interventional Neurology. 2023;3:e000713 ~ e000713

127) Jinyoung Oh, Sang Won Han, Sun Yoon Chung; Cerebral Venous Thrombosis Combined with Spontaneous Intracranial; 대한신경초음파학회지. 2023;15:57 ~ 59

128) Tae Jung Kim, Ji Sung Lee, Jae Sun Yoon, Mi Sun Oh, Ji-Woo Kim, Soo-Hyun Park, Keun-Hwa Jung, Hyun Young Kim, Jee-Hyun Kwon, Hye-Yeon Choi, Hahn Young Kim, Kyung Yoon Eah, Sang: Optimal use of antithrombotic agents in ischemic stroke with atrial fibrillation and large artery atherosclerosis: International Journal of Stroke. 2023;18:812 ~ 820

129) Jinyoung Oh, Youngchan Jung, Jin Kim, Sun Ki Min, Sang Won Han, Jong Sam Baik; Variation in blood viscosity based on the potential cause of stroke of undetermined etiology; Cardiovascular Prevention and Pharmacotherapy. 2023;5:144 ~ 150

130) Jin Kim, Youngchan Jung, Jinyoung Oh, Sang Won Han, Hyun-jeung Yu; Extremely elevated international normalized ratio in a patient using dabigatran etexilate: a case report; 대한신경집중치료학회지. 2023;16:119 ~ 122

131) Hyo Suk Nam, Young Dae Kim, Joonsang Yoo, Hyungjong Park, Byung Moon Kim, Oh Young Bang, Hyeon Chang Kim, Euna Han, Dong Joon Kim, Il Hyung Lee, Hyungwoo Lee, Jin Kyo Choi, Kyung?Yul Lee, Hye Sun Lee.; d-Dimer Level After Endovascular Treatment Can Help Predict Outcome of Acute Ischemic Stroke: Stroke: vascular and interventional neurology. 2023;3:1 ~ 11

132) Jin-Sung Yuk, Jin San Lee, Joong Hyun Park; Menopausal hormone therapy and risk of dementia health insurance database in South Korea-based retrospective cohort study; Frontiers in Aging Neuroscience. 2023;15:1213481 ~ (10)

133) 정진호, 나한규, 정승호, 정석종, 유한수, 이양현, 백경원, 김상진, 손영호, 이필휴; Effects of Dihydropyridines on the Motor and Cognitive Outcomes of Patients with Parkinson's Disease; MOVEMENT DISORDERS. 2023;38:843 ~ 853

134) 흥남기, 김경진, 유민희, 정승호, 이승현, 임정수, 이유미; Risk of dementia in primary aldosteronism compared with essential hypertension: a nationwide cohort study; Alzheimers Research & Therapy. 2023;15:136(1) ~ 136(13)

135) 정승호, 차정호, 정진호, 윤미진, 손영호, 정석종, 이필휴; Occipital Amyloid Deposition Is Associated with Rapid Cognitive Decline in the Alzheimer's Disease Continuum; JOURNAL OF ALZHEIMERS DISEASE. 2023;94:1133 ~ 1144

136) 이영건, 박민철, 정승호, 백경원, 강성우, 윤소훈, 나한규, 손영호, 이필휴; Association of Neuropsychiatric Symptom Profiles With Cognitive Decline in Patients With Parkinson Disease and Mild Cognitive Impairment in patients with Parkinson's disease and mild cognitive impairment; NEUROLOGY. 2023;101:e1186 ~ e1195

- 137) 정승호, 김수홍, 박찬욱, 이해선, 이필휴, 김윤중, 손영호, 정용, 정석종; Differential Implications of Cerebral Hypoperfusion and Hyperperfusion in Parkinson's Disease; MOVEMENT DISORDERS. 2023;38:1881 ~ 1890
- 138) 정승호, 정현재, 선우문경, 안성수, 이승구, 이필휴, 김윤중, 손영호, 박채정, 정석종; Association between choroid plexus volume and cognition in Parkinson disease; EUROPEAN JOURNAL OF NEUROLOGY. 2023;30:3114 ~ 3123
- 139) 정승호, 박채정, 정현재, 선우문경, 안성수, 이승구, 이필휴, 김윤중, 손영호, 정석종; Association of choroid plexus volume with motor symptoms and dopaminergic degeneration in Parkinson's disease; JOURNAL OF NEUROLOGY NEUROSURGERY AND PSYCHIATRY. 2023;94:1047 ~ 1055
- 140) 육진성, 정승호; Association Between Menopausal Hormone Therapy and Risk for Parkinson's Disease; Journal of Parkinsons Disease. 2023;13:1357 ~ 1367
- 141) 정승호, 차정호, 유한수, 정석종, 정진호, 손영호, 이필휴; Different effect of hypo- and hypermetabolism on cognition in dementia with Lewy bodies: are they coupled or independent?; npj Parkinsons Disease. 2024;10:4(1) ~ 4(9)
- 142) 정승호, 정석종, 유한수, 정진호, 백종삼, 손영호, 이필휴; Differential effects of cholesterol levels on cognition according to body mass index in Parkinson's disease; Alzheimers Research & Therapy. 2024;16:24(1) ~ 24(11)
- 143) 전민영, 정석종, 김수홍, 박찬욱, 정승호, 이해선, 이필휴, 손영호, 정용, 김윤중; Hippocampal Perfusion Affects Motor and Cognitive Functions in Parkinson Disease: An Early Phase 18 F-FP-CIT Positron Emission Tomography Study; ANNALS OF NEUROLOGY. 2024;95:388 ~ 399

## 안과

- 144) Jin-Sung Yuk<sup>1</sup> | Jae Yong Park<sup>2</sup> | Ha Eun Sim<sup>3</sup> | Je Hyung Hwang<sup>3</sup>; Menopausal hormone therapy and the risk of cataracts in postmenopausal women in South Korea; OPHTHALMIC AND PHYSIOLOGICAL OPTICS. 2023;43:254 ~ 262
- 145) Min-Ji Kang, Jee Hye Lee, Jehyung Hwang & So-Hyang Chung; Efficacy and safety of platelet-rich plasma and autologous-serum eye drops for dry eye in primary Sjogren's syndrome: a randomized trial; Scientific Reports. 2023;13:19279(1) ~ (8)
- 146) Yuri Lee, Jee Hye Lee, Jehyung Hwang, Min-Ji Kang; Traumatic Aniridia, a Blunt Injury after Uneventful Cataract Surgery: A Case Report; Korean Journal of Ophthalmology. 2023;37:518 ~ 519
- 147) Yuri Lee †, Jae Suk Kim †, Bum Gi Kim, Je Hyung Hwang, Min Ji Kang and Jee Hye Lee \*: Comparison of the Incidence of Nd:YAG Laser Capsulotomy Based on the Type of Intraocular Lens; Medicina-Lithuania. 2023;59:2173(1) ~ (10)
- 148) Ji Min Park, Won Hyuk Oh, Jin Choi, MD; Clinical Efficacy of Near-Infrared Reflectance Imaging and Optical Coherence Tomography in Identifying Ocular Manifestations of Neurofibromatosis Type 1 in Korean Children; Annals of Child Neurology. 2023;31:161 ~ 166

- 149) 심하은, 유수정, 최진; 편두통이 있는 소아에서 빛간섭단층촬영을 이용한 시신경유두 주위 망막신경섬유층 두께 분석; 대한안과학회지. 2023;64:951 ~ 956
- 150) 박지민, 오원혁, 최진; Clinical Efficacy of Near-Infrared Reflectance Imaging and Optical Coherence Tomography in Identifying Ocular Manifestations of Neurofibromatosis Type 1 in Korean Children; Annals of Child Neurology. 2023;31:161 ~ 166
- 151) Min-Ji Kang, Jee Hye Lee, Jehyung Hwang & So-Hyang Chung; Efficacy and safety of platelet-rich plasma and autologous-serum eye drops for dry eye in primary Sjogren's syndrome: a randomized trial; Scientific Reports. 2023;13:19279(1) ~ (8)
- 152) Yuri Lee †, Jae Suk Kim †, Bum Gi Kim, Je Hyung Hwang, Min Ji Kang and Jee Hye Lee \*: Comparison of the Incidence of Nd:YAG Laser Capsulotomy Based on the Type of Intraocular Lens; Medicina-Lithuania. 2023;59:2173(1) ~ (10)
- 153) Yuri Lee, Jee Hye Lee, Jehyung Hwang, Min-Ji Kang; Traumatic Aniridia, a Blunt Injury after Uneventful Cataract Surgery: A Case Report; Korean Journal of Ophthalmology. 2023;37:518 ~ 519
- 154) Min?ji Kang, Jee Hye Lee, Jehyung Hwang, & So?Hyang Chung ; Efcacy and safety of platelet?rich plasma and autologous?serum eye drops for dry eye in primary Sjogren's syndrome: a randomized trial; Scientific Reports. 2023;13:19279 ~ 19279
- 155) Yuri Lee, Jae Suk Kim, Bum Gi Kim, Je Hyung Hwang, Min Ji Kang, Jee Hye Lee; Comparison of the Incidence of Nd:YAG Laser Capsulotomy Based on the Type of Intraocular Lens; Medicina-Lithuania. 2023;59:2173(1) ~ 2173(10)
- 156) Yuri Lee, Jee Hye Lee, Jehyung Hwang, Min-Ji Kang; Traumatic Aniridia, a Blunt Injury after Uneventful Cataract Surgery: A Case Report; Korean Journal of Ophthalmology. 2023;37:518 ~ 519

## 영상의학과

- 157) 김정아, 강미진, 김정연, 김지영, 김성희, 정명자, 이지혜; Radiologic manifestations of pulmonary neclear protein in testis midline carcionma: a case report; 대한영상의학회지. 2023;84:498 ~ 503
- 158) 김정아, 김지영, 정명자, 김성희, 김수현, 강미진, 이지혜; Primary neuroendocrine carcinoma o the breast: a case report and literature review; 대한영상의학회지. 2023;84:460 ~ 466
- 159) 김동현, 이지혜, 정명자, 김성희, 김지영, 김수현, 강미진; Rice Bodies Presenting as Intra-Articular Masses in Pediatric Idiopathic Arthritis: A Case Report; 대한영상의학회지. 2023;84:731 ~ 735
- 160) 김동현, 이지혜, 정명자, 김성희, 김지영, 김수현, 강미진; Complete rupture of the extensor hallucis longus tendon with accsory slip micicking a partial rupture: a case report; 대한영상의학회지. 2023;84:726 ~ 730
- 161) 김성희; Entero-colonic Fistula Secondary to Necrotizing Enterocolitis in Premature Infant: A Case Report; Neonatal medicine. 2023;30:83 ~ 87

- 162) Soung Hee Kim, Myeong Ja Jeong, Ji-Young Kim, Ji Hae Lee, Mi-Jin Kang; Sphincter of Oddi incompetence associated with duodenal stenosis in a newborn: A case report; Radiology Case Reports. 2023;18:3256 ~ 3259
- 163) Soung Hee Kim; Congenital esophageal stenosis caused by tracheobronchial remnants: A case report; Radiology Case Reports. 2023;18:3672 ~ 3674
- 164) Kim JA, Kang MJ, Kim JY, Kim JY, Kim SH, Jeong MJ, Lee JH.; Radiologic Manifestations of Pulmonary Nuclear Protein in Testis Midline Carcinoma: A Case Report; 대한영상의학회지. 2023;84:498 ~ 503
- 165) 김정아, 김지영, 정명자, 김성희, 김수현, 강미진, 이지혜.; Primary neuroendocrine carcinoma of the breast: a case report and literature review; 대한영상의학회지. 2023;84:460 ~ 466
- 166) Kim DH, Lee JH, Jeong MJ, Kim SH, Kim JY, Kim SH, Kang MJ.; Rice Bodies Presenting as Intra-Articular Masses in Pediatric Idiopathic Arthritis: A Case Report; 대한영상의학회지. 2023;84:731 ~ 735
- 167) Kim DH, Lee JH, Jeong MJ, Kim SH, Kim JY, Kim SH, Kang MJ.; Complete Rupture of the Extensor Hallucis Longus Tendon with Accessory Slip Mimicking a Partial Rupture: A Case Report; 대한영상의학회지. 2023;84:726 ~ 730
- 168) Soung Hee Kim, MD, Myeong Ja Jeong, MD, Ji-Young Kim, MD, Ji Hae Lee, MD, Mi-Jin Kang, MD; Sphincter of Oddi incompetence associated with duodenal stenosis in a newborn: A case report; Radiology Case Reports. 2023;18:3256 ~ 3259
- 169) Ji-Young Kim, MD; Axillary lymph node metastasis from mucoepidermoid carcinoma with cutaneous presentation; Radiology case reports. 2023;18:3366 ~ 3369
- 170) 김정아, 김지영, 정명자, 김성희, 김수현, 강미진, 이지혜; Primary Neuroendocrine Carcinoma of the Breast: A Case Report and Literature Review; 대한영상의학회지. 2023;84:460 ~ 466
- 171) 김정아, 강미진, 정명자 외; Radiologic Manifestations of Pulmonary Nuclear Protein in Testis Midline Carcinoma: A Case Report; 대한영상의학회지. 2023;84:498 ~ 503
- 172) Myeong Ja Jeong; Intraductal papillary mucinous neoplasm mimicking a duodenal tumor; Radiology Case Reports. 2023;18:1103 ~ 1106
- 173) Myeong Ja Jeong; Appendiceal schwannoma presenting as acute appendicitis; Radiology Case Reports. 2023;18:775 ~ 778
- 174) 김동현, 이지혜, 정명자, 김성희, 김지영, 김수현, 강미진; Rice Bodies Presenting as Intra-Articular Masses in Pediatric Idiopathic Arthritis: A Case Report; 대한영상의학회지. 2023;84:731 ~ 735
- 175) 김동현, 이지혜, 정명자, 김성희, 김지영, 김수현, 강미진; Complete Rupture of the Extensor Hallucis Longus Tendon with Accessory Slip Mimicking a Partial Rupture: A Case Report; 대한영상의학회지. 2023;84:726 ~ 730
- 176) 김성희, 정명자, 김지영 외; Sphincter of Oddi incompetence associated with duodenal stenosis in a newborn: A case report; Radiology Case Reports. 2023;18:3256 ~ 3259

177) 김정아,김지영,정명자,김성희,김수현,강미진,이지혜; Primary Neuroendocrine Carcinoma of the Breast: A Case Report and Literature Review; 대한영상의학회지. 2023;84:460 ~ 466

178) 김동현,이지혜,정명자,김성희,김지영,김수현,강미진; Rice bodies presenting as intra-articular masses in pediatric idiopathic arthritis: A case report; 대한영상의학회지. 2023;84:731 ~ 735

179) 김동현,이지혜,정명자,김성희,김지영,김수현,강미진; Complete rupture of the extensor hallucis longus tendon with accessory slip mimicking a partial rupture: A case report; 대한영상의학회지. 2023;84:723 ~ 730

180) 김정아,1 강미진,1 김정연,2 김지영,1 김성희,1 정명자,1 이지혜1; Radiologic Manifestations of Pulmonary Nuclear Protein in Testis Midline Carcinoma: A Case Report; 대한영상의학회지. 2023;84:498 ~ 503

181) 강태경 강미진; Rupture of Splenic Artery Pseudoaneurysm with Pancreatitis; The ANNALS of AFRICAN SURGERY. 2023;20:69 ~ 73

182) Soung Hee Kim, MD, Myeong Ja Jeong, MD, Ji-Young Kim, MD, Ji Hae Lee, MD, Mi-Jin Kang, MD ; Sphincter of Oddi incompetence associated with duodenal stenosis in a newborn: A case report; radiology case report. 2023;18:3256 ~ 3259

## 외과

183) Byung-Noe Bae; Safety and effectiveness of aflibercept in combination with FOLFIRI in Korean patients with metastatic colorectal cancer who received oxaliplatin-containing regimen; JOURNAL OF CANCER RESEARCH AND CLINICAL ONCOLOGY. 2023;149:1131 ~ 1143

184) Jin ?Sung Yuk<sup>1</sup>, Seung?Woo Yang<sup>1</sup>, Sang?Hee Yoon<sup>1</sup>, Myoung Hwan Kim<sup>1</sup>, Yong?Soo Seo<sup>1</sup>, Yujin Lee<sup>2</sup>; The increased risk of colorectal cancer in the women who underwent hysterectomy from the South Korean National Health Insurance Database; BMC Womens Health. 2023;23:519(1) ~ 519(13)

185) Jin-Sung Yuk <sup>1</sup>, Seung-Woo Yang <sup>1</sup>, Sang-Hee Yoon <sup>1</sup>, Myoung Hwan Kim <sup>1</sup>, Yong-Soo Seo <sup>1</sup>, Yujin Lee <sup>2</sup>, Yilseok Joo <sup>2</sup>, Jungbin Kim <sup>2</sup>, Sam-Youl Yoon <sup>2</sup>, Hyunjin Cho <sup>2</sup>, Keunho Yang <sup>2</sup>, Geumhee Gwak <sup>3</sup>; Association between breast diseases and symptomatic uterine fibroids by using South Korean National Health Insurance database; Scientific Reports. 2023;13:16772(1) ~ 16772(9)

186) Jin-Sung Yuk, Seung-Woo Yang, Sang-Hee Yoon, Myoung Hwan Kim, Yong-Soo Seo, Yujin Lee, Jungbin Kim, Keunho Yang, Geumhee Gwak and Hyunjin Cho ; The increased risk of colorectal cancer in the women who underwent hysterectomy from the South Korean National Health Insurance Database; BMC Womens Health. 2023;23:519(1) ~ 519(13)

187) Jin-Sung Yuk, Seung-Woo Yang, Sang-Hee Yoon, Myoung Hwan Kim, Yong-Soo Seo, Yujin Lee, Yilseok Joo, Jungbin Kim, Sam-Youl Yoon, Hyunjin Cho, Keunho Yang & Geumhee Gwak; Association between breast diseases and symptomatic uterine fibroids by using South Korean National Health Insurance database; Scientific Reports. 2023;13:16772(1) ~ 16772(9)

188) Jin-Sung Yuk, Taeran Kim, Hyunjin Cho, Geumhee Gwak; Breast cancer risk association with postmenopausal hormone therapy: Health Insurance Database in South Korea?based cohort study;

EUROPEAN JOURNAL OF ENDOCRINOLOGY. 2024;190:1 ~ 11

189) Jin -Sung Yuk, Seung-Woo Yang, Sang-Hee Yoon, Myoung Hwan Kim, Yong-Soo Seo, Yujin Lee, Jungbin Kim, Keunho Yang, Geumhee Gwak & Hyunjin Cho; The increased risk of colorectal cancer in the women who underwent hysterectomy from the South Korean National Health Insurance Database: BMC Womens Health. 2023;23:519(1) ~ 519(13)

190) Jin?Sung Yuk, Seung?Woo Yang, Sang?Hee Yoon, Myoung Hwan Kim, Yong?Soo Seo, Yujin Lee, Yilseok Joo, Jungbin Kim, Sam?Youl Yoon, Hyunjin Cho, Keunho Yang & Geumhee Gwak; Association between breast diseases and symptomatic uterine fibroids by using South Korean National Health Insurance database: Scientific Reports. 2023;13:16772(1) ~ 16772(9)

191) Jin-Sung Yuk, Taeran Kim, Hyunjin Cho, Geumhee Gwak; Breast cancer risk association with postmenopausal hormone therapy: Health Insurance Database in South Korea?based cohort study: EUROPEAN JOURNAL OF ENDOCRINOLOGY. 2024;190:1 ~ 11

192) Jin -Sung Yuk , Seung-Woo Yang , Sang-Hee Yoon , Myoung Hwan Kim , Yong-Soo Seo , Yujin Lee , Jungbin Kim , Keunho Yang , Geumhee Gwak , Hyunjin Cho; The increased risk of colorectal cancer in the women who underwent hysterectomy from the South Korean National Health Insurance Database: BMC Womens Health. 2023;23:519 ~ 519

193) Jin-Sung Yuk , Seung-Woo Yang , Sang-Hee Yoon , Myoung Hwan Kim , Yong-Soo Seo , Yujin Lee , Yilseok Joo , Jungbin Kim , Sam-Youl Yoon , Hyunjin Cho , Keunho Yang , Geumhee Gwak; Association between breast diseases and symptomatic uterine fibroids by using South Korean National Health Insurance database: Scientific Reports. 2023;13:16772 ~ (9)

## 응급의학과

194) Dongjun Seo, Jung Il Lee, Duk Hee Lee, Hye Jin Kim; Association between alcohol consumption and severity of self-harm behaviors based on suicidal intent in patients admitted to the emergency department for self-harm: Signa Vitae. 2023;19:173 ~ 181

195) Eun Kim, Hye Jin Kim, Duk Hee Lee ; The characteristics and effects of suicide attempters' suicidality levels in gender differences: Heliyon. 2023;9:e16662(1) ~ (9)

196) Taekyung Kang and Mi-Jin Kang; Rupture of Splenic Artery Pseudoaneurysm with Pancreatitis: A Rare Case Report: The ANNALS of AFRICAN SURGERY. 2023;20:69 ~ 73

197) 정우식, 강태경; 약물 음독 환자에서 혈중 알코올 농도와 임상, 사회인구학적 양상과의 관계; 대한응급의학회지. 2023;34:209 ~ 219

## 이비인후과

198) 민진영외 19명; Inflammatory Endotypes of Chronic Rhinosinusitis in the Korean Population: Distinct

Expression of Type 3 Inflammation; Allergy Asthma & Immunology Research. 2023;15:437 ~ 450

199) Bo Young Kim , Jung Yeon Kim , and Young-Soo Chang; A Case of Auricular Schwannoma After Trauma; 대한이비인후과학회지-두경부외과학. 2023;66:183 ~ 186

200) Jong Gyu Lee , Young-Soo Chang and Bo Young Kim; A Case of Diffuse Thyroid Hematoma after Ultrasound-Guided Fine Needle Aspiration; Medicina-Lithuania. 2023;59:690(1) ~ 690(7)

201) Young Nam Kim <https://orcid.org/0000-0001-9093-068X>, Young-Soo Chang, Kyoung Rai Cho, and Bo Young Kim; A Case of Massive Subcutaneous Emphysema and Pneumomediastinum Due to Dehiscence of Stoma After Emergent Tracheostomy; ENT-EAR NOSE & THROAT JOURNAL. 2023;102:307 ~ 311

202) 김보영, 김정연, 조경래, 장영수; A Case of Atraumatic Pseudoaneurysm of Superficial Temporal Artery; 대한이비인후과학회지-두경부외과학. 2023;66:404 ~ 407

203) Bo Young Kim<sup>1</sup> , Jung Yeon Kim<sup>2</sup> , and Young-Soo Chang<sup>1</sup>; A Case of Auricular Schwannoma After Trauma; 대한이비인후과학회지-두경부외과학. 2023;66:183 ~ 186

204) 이종규, 장영수, 김보영; A Case of Diffuse Thyroid Hematoma after Ultrasound-Guided; Medicina-Lithuania. 2023;56:690(1) ~ 690(7)

205) Young Nam Kim 1, Young-Soo Chang 1, Kyoung Rai Cho 1, Bo Young Kim 1; A Case of Massive Subcutaneous Emphysema and Pneumomediastinum Due to Dehiscence of Stoma After Emergent Tracheostomy; ENT-EAR NOSE & THROAT JOURNAL. 2023;102:307 ~ 311

206) 김보영, 김정연, 조경래, 장영수; A Case of Atraumatic Pseudoaneurysm of Superficial; 대한이비인후과학회지-두경부외과학. 2023;66:404 ~ 407

207) Hyemin Jeong, Young-Soo Chang and Chan-Hong Jeon; Association between Hyperuricemia and Hearing Impairment: Results from the Korean National Health and Nutrition Examination Survey; Medicina-Lithuania. 2023;59:1273 ~ 1273

208) 이주엽, 김보영, 김정연, 장영수; A dermoid cyst misdiagnosed as a lipoma in the auriculotemporal; 대한두개저학회지. 2023;18:152 ~ 155

209) 장영수, 송인식, 한정현, 최준, 나운찬; Electrophysiological Changes Associated with the Progression of Noise-Induced Hearing Loss; Journal of International Advanced Otology. 2023;19:485 ~ 491

## 재활의학과

210) Hee-Eun Choi, Chul Kim, Da-Jung Lee, Jae-Eun Joo, Ho-Seob Kim; Participation and Prognostic Impact of Cardiac Rehabilitation After Acute Coronary Syndrome: Big-Data Study of the Korean National Health Insurance Service; JOURNAL OF KOREAN MEDICAL SCIENCE. 2023;38:e119(1) ~ e119(13)

211) Jidong Sung, Chul Kim, Jae-Young Han, Sungju Jee, Jang Woo Lee, Jong Hwa Lee, Won-Seok Kim, Heui Je Bang, Sora Baek, Kyung-Lim Joa, Ae Ryoung Kim, So Young Lee, Jihee Kim, Chung Reen Kim, Oh Pum

Kwon; Comprehensiveness of cardiac rehabilitation program in Korea: a nation-wide survey result; BMC Cardiovascular Disorders. 2023;23:186(1) ~ (6)

212) Chul Kim, Jun Hyeong Song, Seung Hyoun Kim; Validation of Wearable Digital Devices for Heart Rate Measurement During Exercise Test in Patients With Coronary Artery Disease; Annals of Rehabilitation Medicine. 2023;47:261 ~ 271

## 정형외과

213) Sanglim Lee and Suk Ha Jeon; Wrist with Synovial White Blood Cell: Septic Versus Suspected Infectious Arthritis; Journal of Musculoskeletal Research. 2023;26:2250039-1 ~ 2250039-10

214) Sanglim Lee, Young Jae Kim, Ji Soo Jeon, Gi Pyo Lee, Kyung-Chan Kim, Suk Ha Jeon, Kwang Gi Kim; Automatic Segmentation and Radiologic Measurement of the Distal Radius Fractures Using Deep Learning; Clinics in Orthopedic Surgery. 2024;16:113 ~ 124

215) Dong-Ju Lim; Atypical intradural extramedullary spinal schwannoma causing cauda equina syndrome: A case report and literature review; International Journal of Surgery Case Reports . 2023;108:108396 ~ (5)

216) Dong-Ju Lim, Hoon Jo; Spontaneous spinal epidural abscess in an adolescent patient: A case report and literature review; international Journal of Surgery case reports. 2023;109:108509 ~ (5)

217) Dong-Ju Lim; Recovery with posterior decompression and dural suturing in a patient with cauda equina syndrome caused by lamina entrapment in an unstable burst fracture: A case report; International Journal of Surgery Case Reports. 2024;114:109188 ~ (5)

218) Dong-Ju Lim; Surgical management of posterior ligament complex stripping in an adolescent spinal flexion distraction injury: A case report and literature review; International Journal of Surgery Case Reports . 2024;114:109195 ~ (5)

219) Yunjin Nam, Dong-Gune Chang, Hong Jin Kim, Young Ha Kim, Sangmin Lee, Jae Hyuk Yang, Seung Woo Suh; The accuracy and safety of a pedicle screw using the freehand technique in minimally invasive scoliosis surgery; Neurospine. 2023;20:240 ~ 247

220) Hong Jin Kim, Jae Hyuk Yang, Dong-Gune Chang, Se-Il Suk, Seung Woo Suh, Kwang-Sup Song, Kyung-Chung Kang, Young-Hoon Kim; Significance of paraspinal muscle quality in risk between single and multiple osteoporotic vertebral fractures; EUROPEAN SPINE JOURNAL. 2023;32:1763 ~ 1770

221) Hong Jin kim, Ha Kyun Chang, Dong-Gune Chang, Jiyun Ha, Byeong-Rak Keum, Gun-Hwa Kim; Radiological factors associated with bisphosphonate treatment failure and their impact on fracture healing in postmenopausal women with osteoporotic vertebral fractures; Journal of Clinical Medicine. 2023;12:3820(1) ~ 3820(12)

222) Sung Cheol Park, Tae Chang Hong, Jae Hyuk Yang, Dong-Gune Chang, Seung Woo Suh, Yunjin Nam, Min-Seok Kang, Tae-Gon Jung, Kwang-Min Park, Kwan-Su Kang; Safe optimal tear drop view for spinopelvic fixation using a three-dimensional reconstruction model of the pelvis; Clinics in Orthopedic Surgery.

2023:15:436 ~ 443

223) Jae Hyuk Yang, Hong Jin Kim, Dong-Gune Chang, Yunjin Nam, Gi Seul Park, Dong Gyoon Na, Seung Woo Suh; Clinical and radiological efficacy of spino-pelvic fixation in the treatment of neuromuscular scoliosis: Scientific Reports. 2023:13:9993(1) ~ 9993(9)

224) Kwang-Sup Song, Jeongik Lee, Dae Woong Ham, Chan-Woo Jung, Hyun Kang, Seung Won Park, Dong-Gune Chang, Youngbae B. Kim; Postoperative segmental motion up to 1 year following single-level anterior cervical discectomy and fusion: Plate versus non-plate; Asian Spine Journal. 2023:17:492 ~ 499

225) Dong-Gune Chang, Jang-Woon Kim, Hong Jin Kim, Young-Hoon Kim, Sang-Il Kim, Kee-Yong Ha; The neuro-protective role of telomerase via TERT/TERF-2 in the acute phase of spinal cord injury; EUROPEAN SPINE JOURNAL. 2023:32:2431 ~ 2440

226) Jae Hyuk Yang, Hong Jin Kim, Dong-Gune Chang, Yunjin Nam, Seung Woo Suh; Learning curve for minimally invasive scoliosis surgery in adolescent idiopathic scoliosis; World Neurosurgery. 2023:175:e201 ~ e207

227) Mi Hyun Song, Jae Hyuk Yang, Dong-Gune Chang, Yunjin Nam, Seung Woo Suh; Long-term outcomes of posterior multilevel crack osteotomy: Revisional surgery for scoliosis with a fusion mass; Neurospine. 2023:20:989 ~ 996

228) Dae-Woong Ham, Chan-Woo Jung, Dong-Gune Chang, Jae Jun Yang, Kwang-Sup Song; Feasibility of Non-window Three-Dimensional-Printed Porous Titanium Cage in Posterior Lumbar Interbody Fusion: A Pilot Trial; Clinics in Orthopedic Surgery. 2023:15:960 ~ 967

229) Byeong-Rak Keum, Hong Jin Kim, Gun-Hwa Kim, Dong-Gune Chang; Osteobiologies for spinal fusion from biological mechanisms to clinical applications: A narrative review; INTERNATIONAL JOURNAL OF MOLECULAR SCIENCES. 2023:24:17365(1) ~ 17365(13)

230) Young-Hoon Kim, Kee-Yong Ha, Joonghyun Ahn, Hyung-Youl Park, Dong-Gune Chang, Jae-Hak Lim, Sang-Il Kim; Risk factors for mechanical complications after fusion extension surgery for lumbar adjacent segment disease; EUROPEAN SPINE JOURNAL. 2024:33:324 ~ 331

231) Byeong-Rak Keum, Hong Jin Kim, Juhun Lee, Minji Lee, Sin-Hyoung Hong, Ha Kyun Chang, Jin-Kwan Han, Sanguk Kim, Dong-Gune Chang, Gun-Hwa Kim; Heterogeneous osteoimmune profiles via single-cell transcriptomics in osteoporotic patients who fail bisphosphonate treatment; PROCEEDINGS OF THE NATIONAL ACADEMY OF SCIENCES OF THE UNITED STATES OF AMERICA. 2024:121:e231687112 ~ (3)

232) 손수인, 최정윤; 관절경 직접 시각화 아래 긴장도 조절 술기를 이용한 내측슬개 대퇴인대 재건술의 만족스러운 방사선학적 임상적 결과; 대한스포츠의학회지. 2023:41:11 ~ 18

233) Sween Sohn, Nicole Cho, Hyunjoo Oh, Yong Deok Kim, Hoon Jo, In Jun Koh; No Blood Loss Increase in Cementless vs. Cemented Fixation Following Bilateral Total Knee Arthroplasty: A Propensity Score Matching Study; Medicina-Lithuania. 2023:59:1458(1) ~ 1458(10)

234) Ji-Chul Yoo, Man Soo Kim, Sween Sohn, Sang Hun Woo, Yu Ri Choi, Andrew S. Kwak, Dong Shin Lee; Atelocollagen Scaffold Enhances Cartilage Regeneration; Tissue Engineering and Regenerative Medicine.

2024:21:329 ~ 339

235) 김형태 김지수 성열보; Postoperative valgus deformity and progression of osteoarthritis in non-displaced femoral neck fractures: Hip and Pelvis. 2023;35:259 ~ 267

## 진단검사의학과

236) Shinae Yu, Kyung-Hwa Shin, Sunghwan Shin, Hyeyoung Lee, Soo Jin Yoo, Kyung Ran Jun, Hangsik Shin, Sollip Kim; Practical delta check limits for tumour markers in different clinical settings: CLINICAL CHEMISTRY AND LABORATORY MEDICINE. 2023;61:1829 ~ 1840

237) Hee Jin Huh, Soo-Kyung Kim, Jae-Woo Chung, Soo Jin Yoo, Kyoung Ho Roh, Seok Lae Chae, Young Joo Cha ; Collaborative Study to Establish National Reference Standards for Anti\_HIV1 Antibody: Annals of Laboratory Medicine. 2023;43:273 ~ 279

238) 이해영, 신경화, 김솔잎, 유수진, 유신애; 국내 면역분석검사의 델타 점검 및 패닉값 적용 현황 조사; Laboratory Medicine Online. 2023;13:324 ~ 331

239) 박근열, 성홍섭, 김미나; Prospective Evaluation of SARS-CoV-2 Rapid Antigen Test for Screening of Asymptomatic Caregivers; Clinical Laboratory. 2023;69:609 ~ 613

240) 박근열, 성홍섭, 김미나; Evaluation of the cobas Liat detection test for SARS-CoV-2 and influenza viruses following the emergence of the SARS-CoV-2 Omicron variant; DIAGNOSTIC MICROBIOLOGY AND INFECTIOUS DISEASE. 2023;105:115891 ~ (6)

241) 박근열, 허규화, 성홍섭, 김미나; Culture-Negative Fusobacterium nucleatum Brain Abscess and Pleural Empyema Cases Revealed by 16S rRNA Sequencing; Clinical Laboratory. 2023;69:813 ~ 816

242) 박근열, 성홍섭, 김미나; Deciphering a Case of SARS-CoV-2 E Gene Dropout With the Xpert Xpress Assay; Annals of Laboratory Medicine. 2023;43:392 ~ 394

243) 박근열, 김미나, 성홍섭; Evaluation of the efficacy of three medical device detergents on bacteria and yeast derived biofilm: a comparative study; 대한임상미생물학회지. 2023;26:117 ~ 124

244) 박근열, 성홍섭, 김미나; Variability in the Cycle Threshold Values of SARS-CoV-2 Real-Time Reverse Transcription Polymerase Chain Reaction Test: A Review of the Nationwide Proficiency Testing Survey in Korea; Laboratory Medicine and Quality Assurance. 2023;45:166 ~ 172

245) 정혜선 김유선 조영석 박정수 신보문; Clostridioides difficile 감염진단검사에 대한 임상주의 인식조사; Annals of Clinical Microbiology . 2023;26:77 ~ 84

## 치과

246) San-Hyun Ju, Kwan-Soo Park, Gyu-Rang Kim; Secretory carcinoma of the palate: A case report and

review of literature: Oral Surgery. 2023;16:283 ~ 289

247) Ye-Ju Shin, Tae-Gyu Kang, Ji-Hwan Yoon, Eun-Ji Jang, Kwan-Soo Park; Mandibular second molar rehabilitation using an ultra-short implant in a treated area of medication-related osteonecrosis of the jaw: A case report; Journal of Dental Implant Research. 2023;42:60 ~ 66

248) Tae-Gyu Kang, Ye-Ju Shin, Kwan-Soo Park; Immediate implant placement with nasopalatine duct cyst enucleation: A case report; Journal of Dental Implant Research. 2023;42:53 ~ 59

249) 신예주, 박관수; 치성 악안면 근막간극 감염에서 기원한 뇌농양 발생의 두 증례; 대한치과의사협회지. 2024;62:94 ~ 101

## 피부과

250) Jihyun Kim, Byung Eui Kim, Elena Goleva, Evgeny Berdyshev, Jaewoong Bae, Seokjin Kim, Hye-Young Kim, Un Ha Lee, Myoung Shin Kim, Minyoung Jung, Hyunmi Kim, Jinyoung Lee, Donald Y M Leung, Kangmo Ahn; Alterations of Epidermal Lipid Profiles and Skin Microbiome in Children With Atopic Dermatitis; Allergy Asthma & Immunology Research. 2023;15:186 ~ 200

251) Dong Hyun Kim, Sang Wook Son, Ki-Heon Jeong, Jiyoung Ahn, Eun-So Lee, Il-Hwan Kim, Un Ha Lee, Hai-Jin Park, Joo Yeon Ko, Byung-Soo Kim, Jin Ju Kim, Javed Rashid, Kwang Joong Kim; Real-World Outcomes of Adalimumab Treatment for Moderate and Severe Psoriasis in Korean Patients (RAPSODI Study); Annals of Dermatology. 2023;35:107 ~ 115

252) Jihyun Kim, Byung Eui Kim, Evgeny Berdyshev, Irina Bronova, Lianghua Bin, Jaewoong Bae, Seokjin Kim, Hye-Young Kim, Un Ha Lee, Myoung Shin Kim, Hyunmi Kim, Jinyoung Lee, Clifton F Hall, Jessica Hui-Be; Staphylococcus aureus causes aberrant epidermal lipid composition and skin barrier dysfunction; ALLERGY. 2023;78:1292 ~ 1306

253) Joong Ho Kim, Ji An Uh, Jae Ho Lee, Ho Young Kim, Soo Kyung Lee, Myoung Shin Kim, Un Ha Lee; A Case of Atypical Granuloma Annulare Presenting As Palmoplantar Pustules; Annals of Dermatology. 2023;35:S126 ~ S128

254) 오선아, 이수민, 고병창, 설정은, 이운하, 김명신, 정소영, 오민경, 박혜진 ; Guselkumab Treatment for Psoriasis in Bio-Naive and Bio-Experienced Patients: Multicenter Study Based on a 1-Year Follow-Up; 대한피부과학회지. 2023;61:265 ~ 274

255) Joong Ho Kim, Ji An Uh, Ho Sung Kim, Soo Kyung Lee, Myoung Shin Kim, , Geumhee Gwak, Un Ha Lee ; A Case of Acantholytic Squamous Cell Carcinoma on a Male Areola: An Uncommon Histologic Variant at a Rare Location; 대한피부과학회지. 2023;61:308 ~ 312

256) Jae Ho Lee, Ji An Uh, Joong Ho Kim, Soo Kyung Lee, Myoung Shin Kim, Un Ha Lee; Warty dyskeratoma on the scalp mimicking keratoacanthoma; Indian Journal of Pathology and Microbiology. 2023;66:659 ~ 660

257) Soo-Kyung Lee, Myoung Shin Kim?, Un Ha Lee, Ji An Uh, Joong Ho Kim; Successful treatment of

paediatric nail dystrophy using fractional CO2 laser combined with topical corticosteroids; Indian Journal of Dermatology Venereology & Leprology. 2023;89:643 ~ 643

258) 어지안 · 이수경 · 이운하 · 김명신; 중 · 노년층 백반증의 임상적 특징에 대한 분석; 대한피부과학회지. 2023;61:595 ~ 601

259) Jihyun Kim ,1,2† Byung Eui Kim ,1,3† Elena Goleva ,3 Evgeny Berdyshev ,3 Jaewoong Bae ,4 Seokjin Kim ,4 Hye-young Kim ,5 Un Ha Lee ,6 Myoung Shin Kim ,6 Minyoung Jung ,7 Hyunmi Kim ,1 Jinyoung Lee ; Alterations of Epidermal Lipid Profiles and Skin Microbiome in Children With Atopic Dermatitis; Allergy Asthma & Immunology Research. 2023;15:186 ~ 200

260) Jihyun Kim1,2| Byung Eui Kim1,2| Evgeny Berdyshev3| Irina Bronova3|Lianghua Bin1| Jaewoong Bae4| Seokjin Kim4| Hye-Young Kim5|Un Ha Lee6| Myoung Shin Kim, Hyunmi Kim2| Jinyoung Lee2|Cl; Staphylococcus aureus causes aberrant epidermal lipid composition and skin barrier dysfunction; ALLERGY. 2023;78:1292 ~ 1306

261) Joong Ho Kim 1, Ji An Uh 1, Jae Ho Lee 1, Ho Young Kim 1, Soo Kyung Lee 1, Myoung Shin Kim 1, Un Ha Lee; A Case of Atypical Granuloma Annulare Presenting As Palmoplantar Pustules; Annals of Dermatology. 2023;35:126 ~ 128

262) Joong Ho Kim, M.D., Ji An Uh, M.D., Ho Sung Kim, M.D., Soo Kyung Lee, M.D., Myoung Shin Kim, M.D., Geumhee Gwak, M.D., Ph.D.1, Un Ha Lee, M.D.; A Case of Acantholytic Squamous Cell Carcinoma on a Male Areola: An Uncommon Histologic Variant at a Rare Location; 대한피부과학회지. 2023;61:308 ~ 312

263) Jin-Sung Yuk, Soo-Kyung Lee, Ji An Uh, Yong-Soo Seo, Myounghwan Kim, Myoung Shin Kim; Skin cancer risk of menopausal hormone therapy in a Korean cohort; Scientific Reports. 2023;13:10572 ~ 10572

264) 오선아 · 이수민 · 고병창 · 설정은1 · 이운하2김명신2 · 정소영3 · 오민경4 · 박혜진; Guselkumab Treatment for Psoriasis in Bio-Naive and Bio-Experienced Patients: Multicenter Study Based on a 1-Year Follow-Up; 대한피부과학회지. 2023;61:265 ~ 274

265) Soo-Kyung Lee 1, Myoung Shin Kim 1, Un Ha Lee 1, Ji An Uh 1, Joong Ho Kim; Successful treatment of paediatric nail dystrophy using fractional CO2 laser combined with topical corticosteroids; Indian Journal of Dermatology Venereology & Leprology. 2023;89:643 ~ 643

266) Ho Sung Kim 1, Ji An Uh 1, Myoung Shin Kim 1, Un Ha Lee 1, Soo-Kyung Lee; A Case of Bowen's Disease in the Periungual Region: Raising the Possibility of Genitodigital Transmission of Human Papillomavirus Between Sexual Partners; ACTA DERMATO-VENEREOLÓGICA. 2023;103:13439 ~ 13439

267) Soo-Kyung Lee ,Myoung Shin Kim, Soon-Hyo Kwon, Bo Young Chung, Se Hee Han, Hyoung Jun Kim ; Efficacy, Safety, and Subject Satisfaction of PrabotulinumtoxinA for Moderate-to-Severe Crow's Feet: A Phase IV, Multicenter, Double-Blind, Randomized, Placebo-Controlled Trial; Journal of Clinical Medicine. 2023;12:1 ~ 10

268) Myoung Shin Kim, Bo Young Chung, Sung Eun Chang, Sang Ho Oh, Hwa Jung Ryu, Dong Hyun Kim, June Hyunkyung Lee, Joo Yeon Ko, Jeong Eun Kim, Jong Hee Lee, Ga Young Lee, Jiehyun Jeon, Hoon Choi, Mi Ryung ; Pigmented contact dermatitis and hair dyes: A retrospective case?control multicentre study in Korea; JOURNAL OF THE EUROPEAN ACADEMY OF DERMATOLOGY AND VENEREOLOGY. 2023;37:2543 ~

2549

269) 어지안, 이수경, 이운하, 김명신; 중·노년층 백반증의 임상적 특징에 대한 분석; 대한피부과학회지. 2023;61:595 ~ 601

270) Ho Sung KIM, Won Gyu CHOI, Soo-Kyung LEE, Un Ha LEE and Myoung Shin KIM; A Rare Case of Primary Cutaneous Basaloid Squamous Cell Carcinoma of the Finger; ACTA DERMATO-VENEREOLOGICA. 2024;104:24071(1) ~ (3)

271) 육진성, 이수경, 어지안, 서용수, 김명환, 김명신; Skin cancer risk of menopausal hormone therapy in a Korean cohort; Scientific Reports. 2023;13:10572(1) ~ 10572(9)

272) 이수경, 김명신, 이운하, 어지안, 김중호; Successful treatment of paediatric nail dystrophy using fractional CO2 laser combined with topical corticosteroids; Indian Journal of Dermatology Venereology & Leprology. 2023;89:643 ~ 643

273) Ho Sung Kim, Ji An Uh, Myoung Shin Kim, Un Ha Lee, Soo-Kyung Lee; A Case of Bowen's Disease in the Periungual Region: Raising the Possibility of Genitodigital Transmission of Human Papillomavirus Between Sexual Partners; ACTA DERMATO-VENEREOLOGICA. 2023;103:13439 ~ (3)

274) 이수경, 김명신, 권순효, 정보영, 한세희, 김형준; Efficacy, Safety, and Subject Satisfaction of PrabotulinumtoxinA for Moderate-to-Severe Crow's Feet: A Phase IV, Multicenter, Double-Blind, Randomized, Placebo-Controlled Trial; Journal of Clinical Medicine. 2023;12:6326 ~ 6326

275) 어지안, 이수경, 이운하, 김명신; 중·노년층 백반증의 임상적 특징에 대한 분석; 대한피부과학회지. 2023;61:595 ~ 601

## 핵의학과

276) Ye Young Seo, Hyun Su Choi, Sonya Youngju Park; Clinical conditions related to positive thymic uptake on I-131 post-therapeutic scans in thyroid cancer patients; CLINICAL ENDOCRINOLOGY. 2023;98:603 ~ 608

## 정신건강의학과

277) Hyun Jae Roh et al; Beyond Attention-Deficit Hyperactivity Disorder: Exploring Psychiatric Comorbidities and Their Neuropsychological Consequences in Adults; 소아 청소년 정신의학. 2023;34:275 ~ 282

278) 정혜인, 김봉석; 자폐스펙트럼장애 치료효과 평가를 위한 미니 척도 개발; 사회정신의학. 2023;28:61 ~ 70

279) Bum-Sung Choi and Bongseog Kim; Prevalence of and Gender Differences in Psychiatric Disorders among Juvenile Detainees in South Korea: A Comparative Study; Medicina-Lithuania. 2023;59:2068(1) ~ 2068(12)

280) 장운영, 김원; 불안과 불안 장애의 개념의 역사; 대한불안학회지. 2023;19:27 ~ 36

281) 강승재, 전인정, 김원, 장운영, 손보경, 이동우; 레미마졸람을 사용하여 전신마취로 고관절 수술을 시행한 환자에서의 섬망 발생: 후향적 연구; 사회정신의학. 2023;28:71 ~ 79

282) Seoyun Han, Sun-Young Kim, Young-Eun Jung, Won Kim, Jeong Seok Seo, Inki Sohn, Kwanghun Lee, Jong Hun Lee, Sang-Keun Chung, Sang-Yeol Lee, Jung Wan Hong, Bo-Hyun Yoon, Young Sup Woo, Changwoo Han, Jhin G; Patient's Perspective on Psychiatric Drugs: A Multicenter Survey-Based Study; Psychiatry Investigation. 2024;21:28 ~ 36

283) 강승재, 전인정, 김원, 장운영, 손보경, 이동우; 레미마졸람을 사용하여 전신마취로 고관절 수술을 시행한 환자에서의 섬망 발생: 후향적 연구; 사회정신의학. 2023;28:71 ~ 79

284) 장운영, 김원; 불안과 불안 장애의 개념의 역사; 대한불안학회지. 2023;19:27 ~ 36

285) 강승재, 전인정, 김원, 장운영, 손보경, 이동우; 레미마졸람을 사용하여 전신마취로 고관절 수술을 시행한 환자에서의 섬망 발생 : 후향적 연구; 사회정신의학. 2023;28:71 ~ 79  
상계백병원 비뇨의학과

286) Jae Yoon Kim, Hyungseob Yoo, Yu Min Lee, Mo-Yeol Kang; Occupational risk factors associated with lower urinary tract symptoms among female workers: a systematic review; OCCUPATIONAL AND ENVIRONMENTAL MEDICINE. 2023;80:288 ~ 296

287) Jae Yoon Kim, Jung Yeon Kim, Dae Yeon Cho, Ji Hyeong Yu; Bilateral epididymal tuberculosis causing abscess formation and male infertility: a case report and literature review; Translational Andrology and Urology. 2023;12:1033 ~ 1040

288) Kim, Jae Yoon MD; Yoon, Jin-Ha MD, PhD; Yoo, Ki-Bong PhD; Lee, Woo-Ri PhD; Lee, Wanhyung MD, PhD; Kang, Mo-Yeol MD, PhD; Disparity of Bladder Cancer Incidence Among Male Workers Across Industries: A Population Based Cohort Study From South Korea; JOURNAL OF OCCUPATIONAL AND ENVIRONMENTAL MEDICINE. 2023;65:789 ~ 793

289) 박대형, 유지형; Prostate-specific antigen density as the best predictor of low- to intermediate-risk prostate cancer; Translational Cancer Research. 2023;12:502 ~ 514

## 의과대학 의학과

290) 임종률, 최정민, 김현정 최수인; A rare case of undifferentiated carcinoma of the colon directly invading the duodenum; Journal of digestive cancer research. 2023;11:49 ~ 54

291) 정요셉, 박경신, 차희정, 김현정, 강창석, Jamshid Abdul-Ghafar, 이승숙; A stepwise approach to fine needle aspiration cytology of lymph nodes; Journal of Pathology and Translational Medicine. 2023;57:196 ~ 207

292) 조의주, 차희정, 김현정, 민수기, 김희경, 정혜라, 박경신, 김지은; FLI?1 is expressed in a wide variety of hematomalymphoid neoplasms: a special concern in the differential diagnosis; CLINICAL AND EXPERIMENTAL MEDICINE. 2024;24:18(1) ~ 18(11)

- 293) 정요셉, 박경신, 차희정, 김현정, 강창석, Abdul-Ghafar J, 이승숙; Response to comment on “A stepwise approach to fine needle aspiration: Journal of Pathology and Translational Medicine. 2024;58:43 ~ 44
- 294) Kim BY, Kim JY, Chang YS; A case of auricular schwannoma after trauma: korean journal otorhinolaryngology-head neck surgery. 2023;66:183 ~ 186
- 295) Kim JA, Kang MJ, Kim JY, Kim JY, Kim SH, Jeong MJ, Lee JH; Radiologic manifestations of pulmonary nuclear protein in testis midline carcinoma: a case report; 대한영상의학회지. 2023;84:498 ~ 503
- 296) 김정연; 위암 및 위선종에서 내시경절제술 조직의 병리 판독; journal of digestive cancer research. 2023;11:15 ~ 20
- 297) Lee m, Jo U, Song JS, Lee YS, Woo CG, Kim DH, Kim JY, Yoon SO, Cho KJ; clinicopathologic characterization of cervical metastasis from an unknown primary tumor: a multicenter study in Korea; Journal of Pathology and Translational Medicine. 2023;57:166 ~ 177
- 298) Kim BY, Kim JY, Cho KR, Chang YS; A case of atraumatic pseudoaneurysm of superficial temporal artery; Korean Journal of Otorhinolaryngology-Head and Neck Surgery. 2023;66:404 ~ 407
- 299) Kim JY, Kim JY, Cho DY, Yu JH; Bilateral epididymal tuberculosis causing abscess formation and male infertility: a case report and literature review; Translational Andrology and Urology. 2023;12:1033 ~ 1040
- 300) 이주엽, 김보영, 김정연, 장영수; 지방종으로 오인된 이개측두부 유피낭종 1예; 대한두개저학회지. 2023;18:152 ~ 155

## &lt;참고&gt; 각 과별 영문 표기 일람표

약어	과별	영어(English)
GIC	소화기내과	Gastrology internal medicine
PUL	호흡기내과	Pulmonology
NEP	신장내과	Nephrology
ALE	알레르기내과	Allergy
INF	감염내과	Infectious disease
ENT	이비인후과	Otorhinolaryngology
DMC	당뇨병·내분비센터	Diabetes Mellitus & Endocrinology Center
GMC	노인병센터	Geriatric center
ICC	인당암센터	Indang cancer center
PED	소아청소년과	Pediatrics
NPD	정신건강의학과	Neuro Psychiatry
NMD	신경과	Neurology
DER	피부과	Dematology
GSR	외과	General Surgery
TS	심장혈관흉부외과	Thoracic & Cardiovascular Surgery
PSR	성형외과	Plastic Surgery
OSD	정형외과	Orthopedic Surgery
SCD	척추센터	Spine Center
NSD	신경외과	Neurological Surgery
NRC	노발리스 방사선수술센터	Novalis radiosurgery center
OBD	산부인과	Obstetrics & Gynecology
EYE	안과	Ophthalmology
CVC	심장혈관센터	Cardiovascular center
DMC	당뇨병·내분비센터	Diabetes Mellitus & EndocrinologyCenter
HMO	혈액종양내과	Hematology
RHM	류마티스내과	Rheumatology
HOS	통합내과	Intergrated internal medicine
URO	비뇨의학과	Urology
FMD	가정의학과	Family Medicine
REH	재활의학과	Rehabilitation Medicine
DEN	치과	Dental Service
RAD	영상의학과	Radiology
EMD	응급실	Emergency Room
HPC	건강증진센터	Health Promotion Center
OBC	비만클리닉	Obesity Clinic
SMC	스포츠의학센터	Sports Medical Center
PCR	통증클리닉	Pain Clinic
OTC	장기이식센터	Organ Transplantation center
ROD	방사선종양학과	Radiation Oncology
NBD	신생아	New Born
ANE	마취통증의학과	Anesthesiology
CPD	임상병리과	Clinical Pathology
APD	해부병리과	Anatomy Pathology
HCN	가정간호과	Home care nursing
STC	선별진료클리닉	Screening Treatment Clinic



**인제대학교상계백병원**  
INJE UNIVERSITY SANGGYE PAIK HOSPITAL