


2022 ANNUAL REPORT

인제대학교 상계백병원



인제대학교상계백병원
INJE UNIVERSITY SANGGYE PAIK HOSPITAL

2022 ANNUAL REPORT 인제대학교 상계백병원

CONTENTS

연혁 및 현황

1. 연혁
2. 기구조직도
3. 직원 현황
4. 임상 각과 전임교원 명단
5. 각종 위원회 명단
6. 지원부서 부서장 명단
7. 과별 의사 배치 현황
8. 간호사 배치 현황

각종 진료 통계

1. 연도별 환자 통계
2. 외래환자 월별 통계
3. 퇴원환자 월별 통계
4. 외래, 퇴원환자 종류별 통계
5. 수술환자 과별 통계
6. 마취 통계
7. 응급의료센터 환자 통계
8. 사망 통계
9. 분만 통계
10. 신생아 통계
11. 과별 전과 환자수 통계
12. 과별 협의 진단수 통계
13. 사회사업과 통계 (과별/문제별)
14. 각종 기능검사 통계
15. 지역별 환자 통계
16. 건강관리과 통계
17. 종합건강증진센터 통계

진료 지원부서 통계

1. 영상의학과 통계 (방사선검사통계/CT/MRI/DSA/BM/특수촬영/핵의학과/초음파/일반촬영/PET-CT)
2. 진단검사의학과 통계 (진단검사 월별 및 종별 통계 I, II)
3. 혈액은행 통계
4. 진단병리과 통계 (조직부/ORGANIC CLASSIFI/CYTOPATHOLOGY)
5. 약제부 통계
6. 환자 급식 식이별 통계
7. 재활치료 통계
8. 방사선종양학과 통계
9. 인공신장실 통계
10. 심도자실 통계

전공의 수련 현황 및 연구 실적

1. 인턴 수련 현황
2. 레지던트 수련 현황
3. 각 교실별 논문 및 학술연제 발표

<참고> 과별 영문표기 일람표



▶ 2022년 연혁 및 현황

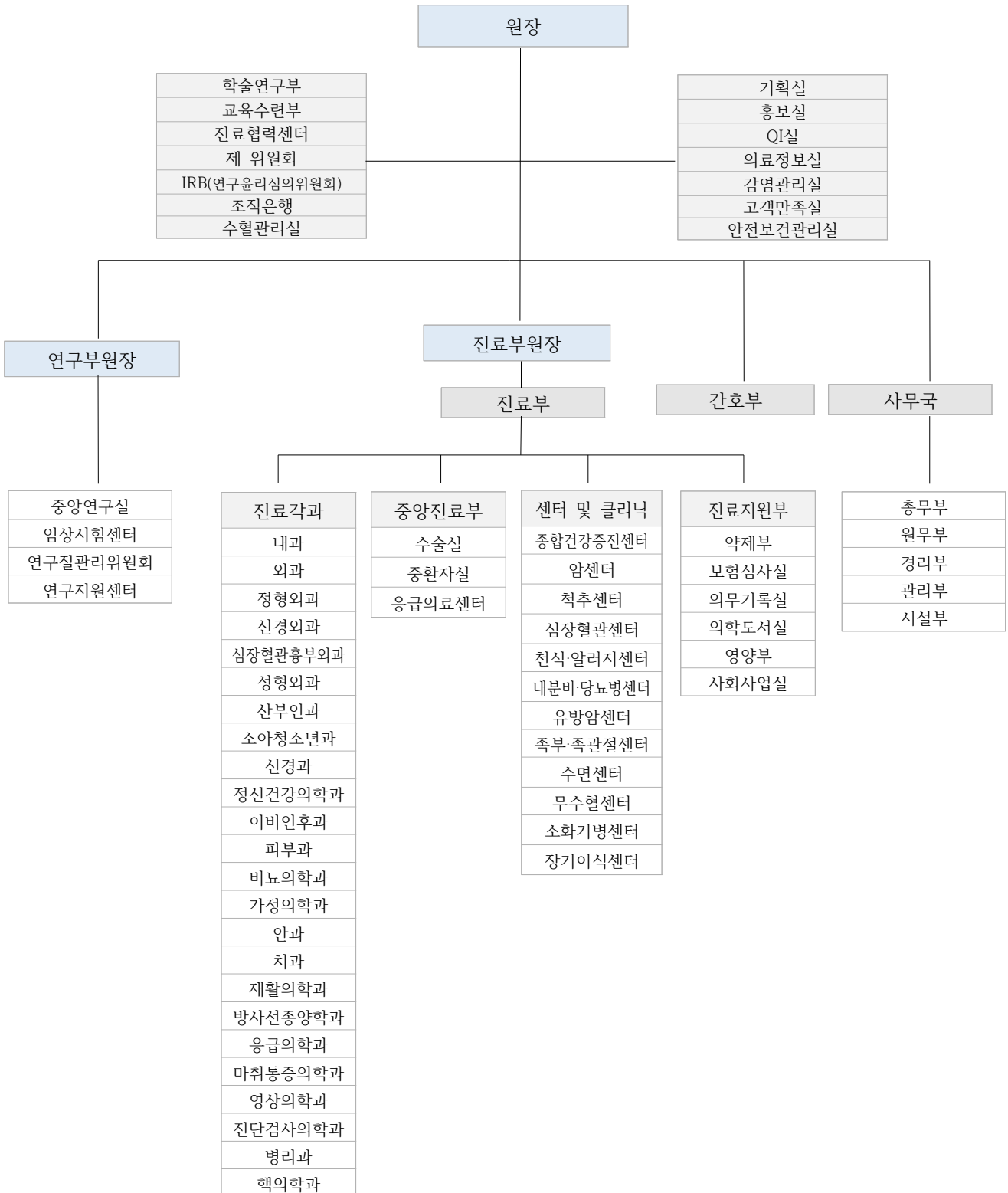
1. 상계백병원 연혁

2022. 01.21. 표준진료지침(CP) 우수진료과 포상
 01. 건강한 상계백병원 만들기 일환 ‘교직원 걷기 이벤트’ 포상
 02.07. 제18회 QI경진대회 & 환자안전행사 개최
 03.01. 진료과 주·책임교수 발령장 수여
 03. 만성폐쇄성폐질환 적정성 평가 5회 연속 1등급 획득
 상계백병원 교직원 15명, 노원구청 모범구민 표창장 수상
 재활의학과 연구팀, 대한재활의학회 춘계학술대회 우수연제상 수상
 05.24. 상계백병원 제17회 학술상 시상식
 05. 상계백병원, 신생아중환자실·마취 적정성 평가 1등급 획득
 06.03. 81주년 기념식 및 장기근속자, 우수모범직원 표창, 정기승진자 임용장 수여
 06.28. 제1차 수혈 적정성 평가, 만점으로 1등급 획득
 06. 급성기 뇌졸중 9차 적정성 파악 1등급 획득
 08.19. 행정부서장 워크숍 개최
 08.30. 수술의 예방적 항생제 사용 적정성 평가 1등급 획득
 09.28. 상계백병원, 서울사회복지공동모금회와 ‘착한일터’ 협약
 09. 무인수납 키오스크 도입
 11.09. 보직교수 워크숍 개최
 12.06. 상계백병원 2022 KHC Awards 영상공모전 우수상 수상
 12.09. 환자경험혁신 워크숍 개최
 12.14. 연천군-상계백병원, 의료분야 업무 협약식
 12.23. 상계백병원, 재난대비 모의훈련 실시
 12. 2022 응급의료기관 평가 A등급 획득
 12. 제1차 치매적정성 평가 1등급 획득
 12.28. 상계백병원, 소방훈련 실시



2. 기구조직도

인제대학교 상계백병원 기구조직도



3. 직원 현황

(2022년 3월 1일 현재)

직종	정원	현 인원	비고	
의사직	전문의	163	163	
	레지던트	122	90	
	인턴	29	27	*자병원 2명 포함(남양주한양병원) *5월턴 2명
	일반의	1	1	
	치과의사	8	8	
소계	323	289		
간호직	간호사	685	685	
	조무사	83	83	
	조무기사	17	17	
	샘플러	0	0	
	Y.G	0	0	
소계	785	785		
약사	31	31		
약무조무사	8	8		
임상병리사	65	65		
진단검사의학실/병리실 보조	3	3		
방사선사	58	58		
방사선실 보조	5	5		
물리치료사	11	11		
작업치료사	3	3		
물리치료실 보조	0	0		
치위생사	5	5		
치기공사	1	1		
응급구조사	5	5		
보건의료정보관리사	12	12		
의무기록실 보조	0	0		
사서	1	1		
영양사	7	7		
조리사	3	3		
영양부 보조	2	2		
사회사업가	2	2		
의공기사	3	3		
사무직	117	117		
기타(청원경찰)	0	0		
용역직	265	265		
기타 직원 (임상심리, 특수검사, 전문간호사)	11	11		
경비실	0	0		
소계	618	618		
총계	1,726	1,692		

4. 임상 각과 전임교원 명단

(2022년 3월 1일 현재)

진료과	성명	직위	보직	비고
내과	이병두	교수	의료원장/의약부총장	
	고경수	교수	원장	
	최수전	교수	수면센터 소장	
	박월도	교수		
	신원창	교수	의료봉사단장	
	김병옥	교수	기획실장	
	유영진	교수	혈액과종양교육과정 책임교수	
	이혁표	교수	대학원부원장/책임교수/중앙연구실장/감염관리이사/호흡기교육과정 책임교수	
	김백남	교수	감염교육과정 책임교수/감염관리이사	
	원종철	교수		
	전태주	교수	소화기병센터소장	
	변영섭	부교수	심장교육과정 부책임교수	
	김상현	부교수	학술연구부장/인공신장실장/임상교육부학장/진료역량향상과정 책임교수	
	이혜영	부교수	심혈관센터소장	
	손병석	부교수	암센터소장	
	최상봉	부교수	감염관리실장/임상교육부학장보/감염관리이사/진료역량향상과정 부책임교수	
	최정민	부교수	내시경실장	
	김정민	부교수	당뇨병센터소장	
	박지영	부교수	고객만족실 차장	
	장유진	조교수(4년)	내과중환자실 전담전문의	
	김광실	조교수(4년)	교육수련부 차장	
	진무년	조교수(4년)		
	김병규	조교수(4년)		
	이명진	조교수(4년)	감염관리실 차장/감염관리이사	
	서종권	조교수(6년)		
	한성훈	진료교수		
	최수인	진료교수		
	전백규	진료교수		
	백나나	진료교수		
	강성희	진료교수		
	오주현	진료교수		
	이효상	임상강사		
	김성환	임상강사		
	신효경	임상강사		
김세희	임상강사			
여옥현	계약제전문의		호스피탈리스트	
배형기	계약제전문의		호스피탈리스트	
손경모	계약제이사		호스피탈리스트	
장재희	계약제전문의		호스피탈리스트	
이기병	계약제전문의		호스피탈리스트	
외과	김기환	교수		
	배병노	교수		
	양근호	부교수	장기이식센터소장/책임교수	
	곽금희	부교수	진료부 차장(외과계)/유방암센터소장	
	조현진	조교수(4년)		
	김정빈	진료교수		
	이유진	진료교수		
	윤삼열	진료교수		
	주일석	임상강사		
	박민서	임상강사		
	공태웅	계약제전문의		호스피탈리스트
임승우	계약제전문의		호스피탈리스트	

진료과	성명	직위	보직	비고
신경외과	김병섭	부교수	책임교수	
	김태우	조교수(4년)		
	신형식	진료교수		
	정선윤	진료교수		
	최미선	조교수		
정형외과	성열보	교수	인제대학교 주임교수	
	염재광	교수		
	정형진	교수	족부족관절센터소장	
	신용운	부교수	책임교수	
	배서영	부교수		
	이상림	부교수		
	임동주	부교수		
	장동균	부교수	홍보실장/척추센터소장	
	최정윤	조교수(6년)		
손수인	조교수(4년)			
흉부외과	이재훈	부교수	고객만족실장/책임교수	
	송승환	진료교수		
	신제균	진료교수		
성형외과	최영웅	부교수	책임교수	
	남상현	부교수		
	김영준	부교수		
산부인과	서용수	교수	책임교수/기획실 차장	
	김명환	부교수		
	육진성	부교수		
	윤상희	조교수(6년)		
	양승우	조교수(4년)		
소아 청소년과	구자욱	교수	신생아중환자실 전담전문의 천식알러지센터소장	
	최명재	교수		
	김창근	교수		
	박미정	교수		
	정주영	교수		의료원기획실장
	김효빈	교수		교육수련부장
	유수정	부교수		책임교수
	심규홍	부교수		신생아실장/신생아중환자실 전담전문의
	김신혜	부교수		
	박용원	진료교수		
	강신영	임상강사		
진흥장	계약제전문의		호스피탈리스트	
곡진진	계약제전문의		호스피탈리스트	
신경과	박재현	교수	책임교수 진료부 차장(내과계)	
	김정연	교수		
	백종삼	교수		
	한상원	교수		
	박중현	부교수		
정승호	진료교수			
정신건강 의학과	김봉석	교수	연구부원장	
	이동우	교수		
	김원	교수		책임교수
	김민숙	부교수		
	손보경	조교수(4년)		
안과	김재석	교수	진료부원장 책임교수	
	최진	부교수		
	오원혁	조교수(4년)		
	황제형	조교수(4년)		학술연구부 차장
	강민지	조교수(4년)		
이지혜	진료교수			

진료과	성명	직위	보직	비고
이비인후과	조경래	부교수		
	최정환	교수	QI실 차장/책임교수	
	김보영	조교수(4년)		
	장영수	조교수(4년)		
피부과	이운하	부교수	책임교수	
	김명신	부교수		
	이수경	조교수(6년)		
비뇨의학과	성락희	진료교수		
	유지형	부교수	책임교수	
	조대연	조교수(4년)		
	김재윤	조교수(4년)		
마취통증 의학과	박대형	진료교수		
	연준흠	교수		
	이우용	교수		
	김계민	교수	중환자실장/인제대학교 주임교수	
	이상석	교수	책임교수	
	김문철	부교수		
	유병훈	부교수	수술실장/무수혈센터소장	
	임윤희	부교수		
영상의학과	전인정	진료교수		
	조우호	교수		
	심재찬	교수	책임교수	
	김재형	부교수		
	정명자	부교수		
	김성희	부교수		
	김지영	부교수		
	김수현	부교수		
방사선 종양학과	강미진	부교수		
	이지혜	조교수(4년)		
	손승창	진료교수		
진단검사 의학과	신영주	부교수	책임교수	
	정재용	지원교원		
	신보문	교수	조직은행 품질관리담당자	
병리과	한태희	교수	QI실장	
	유수진	부교수	연구지원센터소장/책임교수	
	박경미	교수		
	김정연	교수	책임교수	
종합건강 증진센터	김현정	교수		
	유수현	조교수(4년)		
	전우기	진료교수		
	권선옥	계약제전문의		
가정의학과	윤영민	계약제전문의		
	임현진	계약제전문의		
	이선영	교수	책임교수	
	김규남	부교수	종합건강증진센터소장	
재활의학과	김종우	부교수	진료협력센터소장	
	백정기	진료교수		
	김철	교수		
	안재기	교수		
	박용범	부교수	책임교수	
	송준형	임상강사		

진료과	성명	직위	보직	비고
응급의학과	류석용	교수	응급실장	
	조석진	부교수	책임교수	
	오성찬	부교수		
	김혜진	부교수		
	최승운	조교수(6년)		
	강태경	조교수(6년)	진료협력센터 부소장	
치과	박관수	부교수	책임교수	
	박재안	진료교수		
	최혜란	임상강사		
핵의학과	서예영	조교수(6년)		

5. 각종 위원회 명단

(2022년 1월 1일 현재)

위원회명 (위원수)	구분	위원장 및 간사 자격	부서명	직위	성명	당연직	비고
감염관리위원회 (26)	위원장	병원장	내과	교수	고경수		
	위원		마취통증의학과	교수	김계민		
	위원		내과	교수	김백남	감염관련의사	
	위원		내과	교수	김병옥	진료부원장	
	위원		진단검사의학과	교수	신보문	진단검사부서의 장	당연직 권한 위임
	위원		소아청소년과	교수	심규홍		
	위원		외과	부교수	양근호		수술실장
	위원		내과	조교수	오주현	감염관리실 차장	
	부위원장		내과	부교수	이명진	감염관리실장	
	위원		흉부외과	부교수	이재훈		
	위원		내과	교수	이희표		
	위원		정형외과	부교수	장동균		
	위원		소아청소년과	교수	정주영		
	위원		정형외과	조교수	최정윤		
	위원		내과	부교수	최상봉		
	위원		신경과	교수	한상원		
	위원		서울백병원 진단검사의학과	부교수	황동희		외부
	위원		간호부	부장	김영미	간호부서의 장	
	위원		영양부	부장	김영순		
	위원		간호부	파트장	김지영		
	위원		안전보건관리실	파트장	윤미경		
	위원		시설부	부장	왕유식		
위원		감염관리실	선임간호사	유경민			
위원		간호부	파트장	장종숙			
위원		약제부	과장	정은진			
간사		감염관리실	파트장	유현미			
개인정보보호위원회 (20)	위원장		마취통증의학과	교수	이상석		
	위원		이비인후과	조교수	김보영		
	위원		내과	부교수	김상현		
	위원		영상의학과	부교수	김지영		
	위원		내과	부교수	박지영		
	위원		정신건강의학과	부교수	손보경		
	위원		정형외과	부교수	신용운		
	위원		응급의학과	부교수	오성찬		
	위원		내과	교수	원종철		
	위원		비뇨의학과	부교수	유지형		
	위원		내과	교수	전태주		
	위원		내과	조교수	최수인		
	위원		간호부	간호정보간호사(선임)	고미서		
	위원		보험심사실	과장	박시현		
	위원		시설부	부장	왕유식		
	위원		외부		외부(1명)		외부
	위원		원무부	과장	손영준		
위원		의무기록실	실장	송선희	의무기록실 부서의 장		
위원		총무부	부장	문상원			
간사	의료정보실 부서의 장	의료정보실	실장	황정호	의료정보실 부서의 장		
고객만족위원회 (18)	위원장		비뇨의학과	부교수	유지형		
	위원		내과	교수	고경수	병원장	
	위원		마취통증의학과	부교수	유병훈	진료부 차장	
	위원		내과	부교수	박지영	고객만족실 차장	
	위원		산부인과	교수	서용수		
	위원		정형외과	조교수	손수인		
	위원		비뇨의학과	부교수	유지형		
	위원		피부과	교수	이운하		
	위원		비뇨의학과	부교수	조대연		
위원		간호부	간호팀장	강은주	외래간호팀장		
위원		간호부	부장	김영미	간호부서의 장		

위원회명 (위원수)	구분	위원장 및 간사 자격	부서명	직위	성명	당연직	비고
고객만족위원회 (18)	위원		진단검사의학과	과장	박상미		
	위원		시설부	부장	왕유식	시설부(장)	
	위원		사무국	국장	차장균	사무국장	
	위원		총무부	부장	문상원	총무부(장)	
	위원		간호부	간호팀장	박연미		
	위원		간호부	간호팀장	김연희		
	간사	고객만족실 파트장	고객만족실	파트장	손혜안	고객만족실 파트장	
내규관리위원회 (12)	위원장	기획실장	마취통증의학과	교수	이상석	기획실장	
	위원		내과	교수	김병옥	진료부원장	
	위원		산부인과	부교수	김명환		기획실 차장
	위원		소아청소년과	교수	김효빈	교육수련부장	
	위원		내과	교수	고경수	병원장	
	위원		진단검사의학과	교수	한태희	QI실장	
	위원		기획실	주임	김지원		
	위원		간호부	부장	김영미	간호부서의 장	
	위원		QI실	파트장	김서현	QI실 전담자	
	위원		총무부	부장	문상원	총무부(장)	
	간사	기획실 파트장	사무국	국장	차장균	사무국장	
	간사	기획실 파트장	기획실	파트장	장혁	기획실 전담자	
뇌사판정위원회 (5)	위원장		신경외과	진료조교수	정선운		
	위원		사회사업실	대리	김동희		
	위원		마취통증의학과	부교수	김문철		
	위원		정신건강의학과	교수	이동우		
	간사	장기이식 전문간호사	간호부	간호사	박선영		
도서관리위원회 (30)	위원장		정형외과	교수	성열보		
	위원		이비인후과	조교수	김보영		
	위원		영상의학과	부교수	김수현		
	위원		소아청소년과	부교수	김신혜		
	위원		신경과	교수	김정연(신)		
	위원		가정의학과	부교수	김종우		
	위원		소아청소년과	교수	김효빈		
	위원		성형외과	부교수	남상현		
	위원		치과	부교수	박관수		
	위원		재활의학과	교수	박용범		
	위원		신경과	부교수	박중현		
	위원		핵의학과	조교수	서예영		
	위원		정신건강의학과	부교수	손보경		
	위원		방사선종양학과	부교수	신영주		
	위원		정형외과	부교수	신용운		
	위원		내과	교수	원종철		
	위원		비뇨의학과	부교수	유지형		
	위원		산부인과	부교수	육진성		
	위원		산부인과	부교수	윤상희		
	위원		내과	부교수	이명진		
	위원		피부과	조교수	이수경		
	위원		이비인후과	조교수	장영수		
	위원		마취통증의학과	조교수	전인정		
	위원		내과	조교수	최수인		
	위원		내과	교수	최정민		
	위원		정형외과	조교수	최정운		
	위원		이비인후과	교수	최정환		
	위원		안과	부교수	최진		
	위원		신경과	교수	한상원		
	간사	의학도서실 담당자	의학도서실	파트장	이성자	의학도서실 담당자	
윤리위원회 (진료관련) (5)	위원장	진료부원장	내과	교수	김병옥	진료부원장	
	위원		간호부	부장	김영미	간호부서의 장	
	위원		원무부	부장	서윤덕	원무부(장)	
	위원		사무국	국장	차장균	사무국장	
	간사	고객만족실 법무담당자	고객만족실	대리	탁정훈	법무담당자	

위원회명 (위원수)	구분	위원장 및 간사 자격	부서명	직위	성명	당연직	비고
윤리위원회 (직원윤리) (8)	위원장	진료부원장	내과	교수	김병옥	진료부원장	
	위원		마취통증의학과	교수	이상석	기획실장	
	위원		간호부	부장	김영미	간호부장	
	위원		사무국	국장	차장균	사무국장	
	위원		총무부	부장	문상원	총무부(장)	
	위원		위촉위원 1				
	위원		위촉위원 2				
	간사		총무부	주임	이상준	총무부 담당자	
보험관리위원회 (19)	위원장		정형외과	부교수	배서영		
	위원		외과	조교수	김정빈		
	위원		재활의학과	교수	김철		
	위원		신경외과	조교수	김태우		
	위원		비뇨의학과	조교수	박대형		
	위원		내과	교수	박원도	내과계 교수	
	위원		신경과	부교수	박중현		
	위원		내과	부교수	박지영		
	위원		정형외과	부교수	신용운	외과계 교수	
	위원		피부과	조교수	이수경		
	위원		원무부	주임	박세연		
	위원		간호부	파트장	김향숙	간호부 파트장	
	위원		보험심사실	과장	박시현	수가담당자	
	위원		의무기록실	실장	송선희		
	위원		관리부	부장	연명옥	관리부서의 장	
	위원		간호부	파트장	장종숙		
	위원		약제부	부장	진향연	약제부서의 장	
위원		보험심사실	주임간호사	현미경			
간사	보험심사실 부서의 장	보험심사실	실장	안미숙	보험심사실 부서의 장		
산업안전보건위원 회 (17)	위원장	병원측 대표	내과	교수	고경수		병원장
	위원장	노조측 대표	노동조합	지부장	이혜련		
	위원		간호부	부장	김영미		
	위원		노동조합	선전홍보부장	박혁		
	위원		노동조합	사무장	김학수		
	위원		노동조합	노동안전부장	박미란		
	위원		노동조합	조직부장	손하영		
	위원		노동조합	후생복지부장	장주영		
	위원		노동조합	교육부장	한석희		
	위원		노동조합	문화부장	이판기		
	위원		사무국	국장	차장균		
	위원		원무부	과장	손영준		
	위원		안전보건관리실	사원	이기민		안전관리자
	위원		재활의학과	교수	안재기		
	위원		안전보건관리실	파트장	윤미경		보건관리자
위원		총무부	부장	문상원		총무부장	
간사		안전보건관리실	주임	조재호			
교육수련위원회 (24)	위원장	교육수련부장	소아청소년과	교수	김효빈	소아청소년과 교수	
	위원		영상의학과	부교수	강미진		
	위원		내과	교수	김병옥	진료부원장	
	위원		이비인후과	조교수	김보영		
	위원		소아청소년과	부교수	김신혜		
	위원		성형외과	부교수	김영준		
	위원		정신건강의학과	교수	김원		
	위원		외과	조교수	김정빈	외과 교수	
	위원		가정의학과	부교수	김종우		
	위원		치과	부교수	박관수		
	위원		비뇨의학과	조교수	박대형		
	위원		재활의학과	교수	박용범		
	위원		응급의학과	부교수	오성찬		
	위원		산부인과	부교수	윤상희	산부인과 교수	
위원		피부과	교수	이운하			
위원		흉부외과	부교수	이재훈			

위원회명 (위원수)	구분	위원장 및 간사 자격	부서명	직위	성명	당연직	비고
교육수련위원회 (24)	위원		마취통증의학과	부교수	임윤희		
	위원				전공의 대표		
	위원		신경외과	진료교수	정선윤		
	위원		내과	교수	최정민	내과교수	
	위원		정형외과	조교수	최정운		
	위원		신경과	교수	백종삼		
	위원		안과	부교수	황제형		
약사심의위원회 (의약품부작용 모니터링소위원회) (24)	간사		교육수련부	파트장	김이현		교육수련부 파트장
	위원장	진료부원장	내과	교수	김병옥	진료부원장	
	위원		산부인과	부교수	김명환		
	위원		내과	교수	김백남		의약품부작용모니터링소위원회
	위원		내과	부교수	김상현		의약품부작용모니터링소위원회
	위원		영상의학과	부교수	김성희		의약품부작용모니터링소위원회
	위원		정신건강의학과	교수	김원		
	위원		소아청소년과	교수	김효빈		의약품부작용모니터링소위원회
	위원		재활의학과	교수	박용범		
	위원		외과	교수	배병노		
	위원		신경과	교수	백종삼		
	위원		내과	교수	변영섭		
	위원		비뇨의학과	진료부교수	성락희		
	위원		신경외과	진료부교수	신형식		
	위원		소아청소년과	교수	유수정		
	위원		진단검사의학과	교수	유수진		의약품부작용모니터링소위원회
	위원		가정의학과	교수	이선영		의약품부작용모니터링소위원회
	위원		마취통증의학과	교수	이우용		
	위원		흉부외과	부교수	이재훈		
	위원		정형외과	교수	정형진		
위원		이비인후과	부교수	조경래			
위원		내과	교수	최수전		의약품부작용모니터링소위원회	
위원		약제부	과장	정은진			
위원		간호부	파트장	황혜선			
간사	약제부서장	약제부	부장	진향연			
취약환자관리 위원회 (26)	위원장		정신건강의학과	교수	김봉석	정신건강의학과 교수	
	위원		피부과	부교수	김명신		
	위원		영상의학과	부교수	김성희		
	위원		외과	조교수	김정빈		
	위원		영상의학과	부교수	김지영		
	위원		응급의학과	교수	김혜진		
	위원		소아청소년과	교수	김효빈	소아청소년과 교수	
	위원		정신건강의학과	부교수	손보경		
	위원		임상심리검사실	사원	신민정	심리치료사	
	위원		정형외과	부교수	신용운		
	위원		소아청소년과	교수	유수정		
	위원		비뇨의학과	부교수	유지형		
	위원		산부인과	부교수	윤상희	산부인과 교수	
	위원		가정의학과	교수	이선영		
	위원		마취통증의학과	교수	이우용		
	위원		마취통증의학과	조교수	전인정		
	위원		신경외과	진료조교수	정선윤		
	위원		응급의학과	조교수	최승운	응급의학과 교수	
	위원		안과	부교수	최진		
	위원		간호부	간호팀장	강은주		
	위원		원무부	대리	박준성		
	위원		간호부	파트장	이유미		
	위원		간호부	파트장	이문옥		
위원		간호부	파트장	최원주			
위원		간호부	파트장	유하진	응급실 파트장		
간사		사회사업실	대리	김동희	사회사업가		

위원회명 (위원수)	구분	위원장 및 간사 자격	부서명	직위	성명	당연직	비고
영양관리위원회 (14)	위원장	병원장	내과	교수	고경수		
	위원		영상의학과	부교수	강미진		
	위원		응급의학과	부교수	강태경		
	위원		가정의학과	부교수	김규남		
	위원		소아청소년과	부교수	김신혜		
	위원		내과	교수	손병석	내과 교수	
	위원		외과	부교수	양근호	외과 교수	
	위원		내과	교수	원종철		
	위원		비뇨의학과	부교수	유지형		
	위원		가정의학과	교수	이선영		
	위원		간호부	간호팀장	김연희		
	위원		보험심사실	과장	박시현		
	위원		약제부	차장	안정미		
	간사	영양부서의 장	영양부	부장	김영순	영양부서의 장	
영양집중관리위원 회(NST) (29)	위원장		내과	교수	손병석	진료부 의사	(팀원)
	위원		외과	조교수	김정빈		(팀원)
	위원		소아청소년과	부교수	김신혜		(팀원)
	위원		약제부	주임약사	김효갑		(팀원)
	위원		약제부	주임약사	박소라		(팀원)
	위원		간호부	간호팀장	박연미		(팀원)
	위원		영양부	주임영양사	박유정		(팀원)
	위원		영양부	영양사	이윤영		(팀원)
	위원		신경과	부교수	박중현		(팀원)
	위원		내과	부교수	박지영		(팀원)
	위원		약제부	약사	신희승		(팀원)
	위원		소아청소년과	교수	심규홍		(팀원)
	위원		외과	부교수	양근호		(팀원)
	위원		약제부	주임약사	이만주	약사	(팀원)
	위원		약제부	선임약사	장효영		(팀원)
	위원		약제부	선임약사	장효정		(팀원)
	위원		약제부	주임약사	정민주		(팀원)
	위원		신경외과	진료조교수	정선운		(팀원)
	위원		외과	조교수	조현진		(팀원)
	위원		내과	조교수	최수인		(팀원)
	위원		간호부	파트장	최원주	간호사	(팀원)
	위원		간호부	파트장	김향숙		(위원)
	위원		의료정보실	대리	김동현		(위원)
위원		영양부	부장	김영순		(위원)	
위원		약제부	차장	안정미		(위원)	
위원		간호부	파트장	이유미		(위원)	
위원		간호부	파트장	노명은		(위원)	
위원		영양부	선임영양사	이효진		(팀원)	
간사		영양부	영양사	김혜진	영양사	(팀원)	
운영위원회 (17)	위원장	원장	내과	교수	고경수		
	위원		내과	교수	김병옥	진료부원장	
	위원		정형외과	교수	정형진		
	위원		마취통증의학과	교수	이상석	기획실장	
	위원		마취통증의학과	부교수	유병훈	진료부 차장(외과계)	
	위원		성형외과	부교수	김영준	학술연구부장	
	위원		소아청소년과	교수	김효빈	교육수련부장	
	위원		신경과	부교수	박중현	진료협력센터소장	
	위원		비뇨의학과	부교수	유지형	고개만족실장	
	위원		내과	부교수	이명진	감염관리실장	
	위원		이비인후과	교수	최정환	홍보실장	
	위원		진단검사의학과	교수	한태희	QI실장	
	위원		간호부	부장	김영미	간호부서의 장	
	위원		관리부	부장	연명옥		
	위원		사무국	국장	차장균	총무부(장)	
	위원		원무부	부장	서윤덕	원무부(장)	
	간사		총무부	부장	문상원	사무국장	총무부장 겸직

위원회명 (위원수)	구분	위원장 및 간사 자격	부서명	직위	성명	당연직	비고
응급의료위원회 (응급의료NEDIS 소위원회) (21)	위원장	응급실장	응급의학과	교수	류석용	응급의학과 교수	응급의료 NEDIS 소위원회
	위원		외과	교수	김기환		
	위원		성형외과	부교수	김영준		
	위원		영상의학과	부교수	김재형		
	위원		응급의학과	교수	김혜진		
	위원		산부인과	교수	서용수		
	위원		비뇨의학과	진료부교수	성락희		
	위원		신경외과	진료부교수	신형식		
	위원		응급의학과	부교수	오성찬		
	위원		정형외과	부교수	이상림		
	위원		마취통증의학과	교수	이우용		
	위원		마취통증의학과	부교수	임윤희		
	위원		응급의학과	부교수	조석진		
	위원		응급의학과	조교수	최승운		
	위원		안과	부교수	황제형		
	위원		사무국	국장	차장균		
	위원		간호부	파트장	유하진		응급의료 NEDIS 소위원회
위원		간호부	선임간호사	노진미		응급의료 NEDIS 소위원회	
위원		의료정보실	대리	김병현		응급의료 NEDIS 소위원회	
위원		응급의학과	NEDIS 정보요원	구혜정		응급의료 NEDIS 소위원회	
간사	응급실 직원 중 선임자	간호부	파트장	유하진	응급실 수간호사	응급의료 NEDIS 소위원회	
의료사고예방위원회 (의료소송대책 소위원회) (15)	위원장	진료부원장	내과	교수	김병옥	진료부원장	의료소송대책소위원회
	위원		내과	교수	김백남		의료소송대책소위원회
	위원		성형외과	부교수	김영준		
	위원		정형외과	조교수	손수인		
	위원		외과	부교수	양근호		의료소송대책소위원회
	위원		마취통증의학과	교수	연준흠		
	위원	소위원회 부위원장	비뇨의학과	부교수	유지형	고객만족실장	의료소송대책소위원회
	위원		마취통증의학과	교수	이상석	기획실장	
	위원		내과	부교수	장유진		
	위원		영상의학과	부교수	정명자		의료소송대책소위원회
	위원		소아청소년과	교수	정주영		의료소송대책소위원회
	위원		간호부	부장	김영미	간호부서의 장	
	위원		원무부	부장	서윤덕		
위원		사무국	국장	차장균	사무국장		
간사	법무담당자	고객만족실	대리	탁정훈		의료소송대책소위원회	
의료정보위원회 (27)	위원장	기획실장	마취통증의학과	교수	이상석		
	위원		내과	교수	김병옥	진료부원장	
	위원		내과	부교수	김병규		
	위원		이비인후과	조교수	김보영		
	위원		영상의학과	부교수	김재형	영상의학과 교수	
	위원		가정의학과	부교수	김종우		
	위원		재활의학과	교수	김철		
	위원		성형외과	부교수	남상현		
	위원		병리과	교수	박경미		
	위원		정형외과	부교수	배서영		
	위원		내과	교수	변영섭		
	위원		흉부외과	조교수	송승환		
	위원		정형외과	부교수	신용운		
	위원		진단검사의학과	교수	유수진	진단검사의학과 교수	
	위원		비뇨의학과	부교수	유지형		
	위원		산부인과	부교수	육진성		
	위원		내과	부교수	이명진	내과 교수	
	위원		정형외과	부교수	이상림		
	위원		피부과	조교수	이수경		
	위원		피부과	교수	이운하		
위원		영상의학과	조교수	이지혜			
위원		소아청소년과	교수	정주영			
위원		이비인후과	부교수	조경래			
위원		외과	조교수	조현진			

위원회명 (위원수)	구분	위원장 및 간사 자격	부서명	직위	성명	당연직	비고
의료정보위원회 (27)	위원		의무기록실	실장	송선희	의무기록실 부서의 장	
	위원		간호부		고미서	전산간호담당	
	간사	의료정보실 부서의 장	의료정보실	실장	황정호	의료정보실 부서의 장	
의무기록위원회 (동의서관리 소위원회) (20)	위원장		내과	교수	이혁표	내과 교수	
	위원		가정의학과	부교수	김규남		
	위원		피부과	부교수	김명신		
	위원		내과	부교수	김병규		
	위원		이비인후과	조교수	김보영		
	위원		가정의학과	부교수	김종우		
	위원		치과	부교수	박관수		
	위원		신경과	부교수	박중현		
	위원		신경외과	진료부교수	신형식		
	위원		산부인과	조교수	양승우		
	위원		소아청소년과	교수	유수정		
	위원		비뇨의학과	부교수	유지형		
	위원		산부인과	부교수	윤상희		
	위원		내과	부교수	이혜영		
	위원		외과	조교수	조현진	외과 교수	
	위원		내과	부교수	최상봉		
	위원		정형외과	조교수	최정윤		
위원		간호부	부장	김영미	간호부서의 장		
위원		간호부	간호정보간호사(선임)	고미서			
간사	의무기록실 부서의 장	의무기록실	실장	송선희	의무기록실 부서의 장		
연구윤리심의위원회 (30)	위원장		내과	교수	유영진		
	패널위원장		마취통증의학과	교수	이상석		
	위원		내과	교수	김백남		
	위원		비뇨의학과	조교수	김재윤		
	위원		소아청소년과	교수	김효빈		
	위원		외과	교수	배병노		
	위원		신경과	교수	백종삼		
	위원		내과	교수	변영섭		
	위원		정신건강의학과	부교수	손보경		
	위원		소아청소년과	교수	심규홍		
	위원		내과	조교수	서종권		
	위원		재활의학과	교수	안재기		
	위원		산부인과	조교수	양승우		
	위원		마취통증의학과	부교수	유병훈		
	위원		정신건강의학과	교수	이동우		
	위원		내과	부교수	이명진		
	위원		외과	진료조교수	이유진		
	위원		안과	부교수	황제형		
	위원		피부과	조교수	이수경		
	위원		정형외과	부교수	장동균		
	위원		내과	교수	전태주		
	위원		사회사업실	대리	김동희		
	위원		약제부	차장	안정미		
위원		사회복지법인 행복한세상	목사	이만동		외부	
위원		외부	연구원	박미선			
자문위원		외부	통계자문위원	최성은		외부	
위원		외부		강수진			
위원		연구윤리심의위원회(IRB)	주임	하나야		행정간사	
간사		내과	부교수	김광실			
간사		가정의학과	부교수	김종우			
장기이식위원회 (25)	위원장		외과	부교수	양근호	장기이식센터장	
	위원		영상의학과	부교수	강미진		
	위원		안과	조교수	강민지		
	위원		응급의학과	부교수	강태경		
	위원		내과	교수	김백남		
	위원		내과	부교수	김상현	신장내과 교수	
위원		영상의학과	부교수	김수현			

위원회명 (위원수)	구분	위원장 및 간사 자격	부서명	직위	성명	당연직	비고
장기이식위원회 (25)	위원		신경과	교수	김정연(신)		
	위원		병리과	교수	김현정		
	위원		내과	교수	박원도		
	위원		내과	부교수	박지영		
	위원		정형외과	교수	성열보		
	위원		마취통증의학과	부교수	유병훈		
	위원		외과	부교수	윤삼열		
	위원		정신건강의학과	교수	이동우		
	위원		흉부외과	부교수	이재훈		
	위원		마취통증의학과	부교수	임윤희		
	위원		영상의학과	부교수	정명자		
	위원		비뇨의학과	부교수	조대연	비뇨의학과 교수	
	위원		내과	조교수	최수인		
	위원		진단검사의학과	교수	한태희		
	위원		안과	부교수	황제형		
위원		간호부	파트장	배진희			
위원		사회사업실	대리	김동희			
간사	장기이식코디네이터	간호부	간호사	박선영	장기이식코디네이터		
장비관리위원회 (40)	위원장	기획실장	마취통증의학과	교수	이상석		■ 정기/임시회의 ■ 긴급임시회의
	위원		내과	교수	고경수	원장	□ 정기/임시회의 ■ 긴급임시회의
	위원		내과	교수	김병옥	진료부원장	□ 정기/임시회의 ■ 긴급임시회의
	위원		마취통증의학과	교수	김계민		■ 정기/임시회의
	위원		외과	교수	김기환		■ 정기/임시회의
	위원		산부인과	부교수	김명환	기획실 차장	■ 정기/임시회의 ■ 긴급임시회의
	위원		방사선종양학과	조교수	강진규		■ 정기/임시회의
	위원		정형외과	부교수	김영준		■ 정기/임시회의
	위원		정신건강의학과	교수	김원		■ 정기/임시회의
	위원		비뇨의학과	조교수	김재윤		■ 정기/임시회의
	위원		영상의학과	부교수	김재형		■ 정기/임시회의
	위원		신경외과	조교수	김태우		■ 정기/임시회의
	위원		병리과	교수	김현정		■ 정기/임시회의
	위원		재활의학과	교수	박용범		■ 정기/임시회의
	위원		신경과	교수	박재현		■ 정기/임시회의
	위원		정형외과	부교수	배서영		■ 정기/임시회의
	위원		핵의학과	조교수	서예영		■ 정기/임시회의
	위원		산부인과	교수	서용수		■ 정기/임시회의
	위원		비뇨의학과	진료부교수	성락희		■ 정기/임시회의
	위원		정형외과	부교수	신용운		■ 정기/임시회의
	위원		마취통증의학과	부교수	유병훈		■ 정기/임시회의
	위원		소아청소년과	교수	유수정		■ 정기/임시회의
	위원		진단검사의학과	교수	유수진		■ 정기/임시회의
	위원		흉부외과	부교수	이재훈		■ 정기/임시회의
	위원		내과	부교수	이혜영		■ 정기/임시회의
	위원		내과	교수	전태주		■ 정기/임시회의
	위원		이비인후과	부교수	조경래		■ 정기/임시회의
	위원		응급의학과	부교수	조석진		■ 정기/임시회의
	위원		이비인후과	교수	최정환		■ 정기/임시회의
	위원		안과	부교수	최진		■ 정기/임시회의
	위원		안과	부교수	황제형		■ 정기/임시회의
	위원		간호부	파트장	김향숙		■ 정기/임시회의
	위원		간호부	파트장	장종숙		■ 정기/임시회의
위원		원무부	주임	박세연		■ 정기/임시회의	
위원		기획실	주임	김대환	기획실 담당자	■ 정기/임시회의 ■ 긴급임시회의	

위원회명 (위원수)	구분	위원장 및 간사 자격	부서명	직위	성명	당연직	비고	
장비관리위원회 (40)	위원		기획실	파트장	장혁	기획실 파트장	■ 정기/임시회의 ■ 긴급임시회의	
	위원		시설부	대리	장영준	의공실 선임	■ 정기/임시회의 ■ 긴급임시회의	
	위원		간호부	부장	김영미	간호부서의 장	■ 정기/임시회의	
	위원		관리부	부장	연명옥	관리부장	■ 정기/임시회의 ■ 긴급임시회의	
	간사	의료장비 담당자	관리부	사원			■ 정기/임시회의 ■ 긴급임시회의	
적정진료관리위원회 (21)	위원장		내과	교수	최수전	호흡기 내과 교수	■적정 ■진정	
	부위원장	QI실장	진단검사의학과	교수	한태희	QI실장, 진단검사의학과 교수	■적정 ■진정	
	위원		외과	부교수	곽금희		■적정	
	위원		마취통증의학과	교수	김계민	중환자실장	■적정 ■진정	
	위원		QI실	선임간호사	김지영	QI실 전담자	■적정 ■진정	
	위원		소아청소년과	교수	김효빈	교육수련부장	■적정 ■진정	
	위원		외과	교수	배병노	외과 교수	■적정	
	위원	QI실차장	정형외과	조교수	손수인		■적정 ■진정	
	위원		고객만족실	파트장	손혜안	고객만족실 파트장	■적정	
	위원		소아청소년과	교수	심규홍	신생아중환자 전담교수	■적정 ■진정	
1.진정관리소위원회 (13)	위원		비뇨의학과	부교수	유지형	고객만족실장	■적정	
	위원		마취통증의학과	교수	이상석	기획실장	■적정 ■진정	
	위원		간호부	파트장	이은영	간호-교육파트장	■적정	
	위원		흉부외과	부교수	이재훈	흉부외과 교수	■적정	
	위원		영상의학과	조교수	이지혜	영상의학과 교수	■적정 ■진정	
	위원		응급의학과	부교수	조석진	응급의학과 교수	■적정 ■진정	
	위원		내과	부교수	최상봉	호흡기내과 교수	■적정	
	위원		고객만족실	대리	탁정훈		■적정	
	위원		QI실	파트장	김서현	QI실 파트장	■적정 ■진정	
	위원	환자안전전담자	QI실	선임간호사	한석희	QI실 전담자	■적정 ■진정	
	간사	적정진료관리위원회 간사, 진정관리소위원회 간사, 환자안전전담자	QI실	주임간호사	박예리	QI실 전담자	■적정 ■진정	
	조직표본위원회 (13)	위원장	병리과장	병리과	교수	김현정	병리과장	
		위원		내과	부교수	김상현		
위원			피부과	부교수	김명신			
위원			병리과	교수	박경미			
위원			병리과	교수	김정연(병)			
위원			외과	교수	배병노			
위원			비뇨의학과	부교수	유지형			
위원			피부과	교수	이운하			
위원			내과	교수	전태주			
위원			내과	부교수	최상봉			
위원			영상의학과	부교수	정명자			
위원		외과	조교수	조현진				
간사	병리과 실장	병리과	실장	임철호	병리과 실장			
중환자실관리 위원회 (20)	위원장		마취통증의학과	교수	김계민	중환자실장		
	위원		마취통증의학과	교수	이상석			
	위원		신경외과	진료부교수	신형식	NSICU 담당 교수		
	위원		신경과	교수	박재현			
	위원		외과	교수	배병노			
	위원		소아청소년과	교수	심규홍			
	위원		비뇨의학과	진료부교수	성락희			
	위원		마취통증의학과	교수	연준흠	SICU 담당 교수		
	위원		정형외과	교수	염재광			
	위원		내과	부교수	장유진	MICU 담당 교수		
	위원		마취통증의학과	조교수	전인정			
	위원		내과	부교수	최상봉			
	위원		흉부외과	부교수	이재훈			
	위원		소아청소년과	교수	최명재			

위원회명 (위원수)	구분	위원장 및 간사 자격	부서명	직위	성명	당연직	비고
중환자실관리 위원회 (20)	위원		신경과	교수	한상원		
	위원		간호부	파트장	노명은		
	위원		간호부	파트장	최영선		
	위원		간호부	파트장	이유미		
	위원		간호부	간호팀장	김연희		
	간사		간호부	파트장	김향숙		
진료위원회 (80)	위원장	진료부원장	내과	교수	김병옥	진료부원장	
	위원		내과	진료교수	이병두		의료원장
	위원		내과	교수	고경수		원장
	위원		정형외과	교수	정형진		연구부원장
	위원		응급의학과	부교수	강태경		진료협력센터 부소장
	위원		외과	부교수	곽금희		유방암센터소장
	위원		마취통증의학과	교수	김계민	마취통증의학과장	중환자실장
	위원		산부인과	부교수	김명환	산부인과장	기획실 차장
	위원		내과	부교수	김상현		임상교육부학장, 인공신장실장
	위원		성형외과	부교수	김영준	성형외과장	
	위원		정신건강의학과	교수	김원	정신건강의학과장	
	위원		내과	교수	김정민		당뇨병센터소장
	위원		가정의학과	부교수	김종우		종합건강증진센터 소장
	위원		소아청소년과	교수	김창근	교수협의회장	천식알러지센터 소장
	위원		신경외과	조교수	김태우	신경외과장	
	위원		병리과	교수	김현정	병리과장	
	위원		소아청소년과	교수	김효빈	교육수련부장	
	위원		응급의학과	교수	류석용		응급센터 실장
	위원		치과	부교수	박관수	치과장	
	위원		재활의학과	교수	박용범	재활의학과장	
	위원		신경과	부교수	박중현		진료협력센터 소장
	위원		내과	부교수	박지영		고객만족실 차장
	위원		정형외과	부교수	배서영		족부족관절센터 소장
	위원		핵의학과	조교수	서예영		
	위원		내과	교수	손병석		암센터소장
	위원		정형외과	조교수	손수인		QI실차장
	위원		방사선종양학과	부교수	신영주	방사선종양학과장	
	위원		정형외과	부교수	신용운	정형외과장	
	위원		소아청소년과	교수	심규홍		신생아실장
	위원		영상의학과	교수	심재찬	영상의학과장	
	위원		외과	부교수	양근호	외과장	장기이식센터소장, 수술실장
	위원		내과	조교수	오주현		감염관리실 차장
	위원		마취통증의학과	부교수	유병훈		무수혈센터소장, 진료부차장(외과계)
	위원		소아청소년과	교수	유수정	소아청소년과장	
	위원		진단검사의학과	교수	유수진	진단검사의학과장	연구지원센터 소장
	위원		비뇨의학과	부교수	유지형	비뇨의학과장	고객만족실 실장
	위원		내과	부교수	이명진		감염관리실장
	위원		마취통증의학과	교수	이상석	기획실장	
	위원		가정의학과	교수	이선영	가정의학과장	
	위원		피부과	교수	이운하	피부과장	
	위원		흉부외과	부교수	이재훈	흉부외과장	
	위원		내과	교수	이혁표	내과장	
위원		내과	부교수	이혜영		심혈관센터 소장	
위원		정형외과	부교수	장동균	척추센터 소장		
위원		내과	부교수	장유진		내과 중환자실 전담전문의	
위원		내과	교수	전태주		소화기병센터소장	
위원		소아청소년과	교수	정주영		의료원 기획실장	
위원		응급의학과	부교수	조석진	응급의학과장		
위원		이비인후과	부교수	조경래		수면센터 소장	
위원		내과	교수	최정민		내시경실 실장	

위원회명 (위원수)	구분	위원장 및 간사 자격	부서명	직위	성명	당연직	비고
진료위원회 (80)	위원		이비인후과	교수	최정환	이비인후과장	홍보실장
	위원		안과	부교수	최진	안과장	
	위원		신경과	교수	한상원	신경과장	
	위원		내과	진료교수	한성훈		
	위원		진단검사의학과	교수	한태희	QI실장	
	위원		안과	부교수	황제형		학술연구부 차장
	위원		간호부	간호팀장	강은주		
	위원		QI실	파트장	김서현		
	위원		간호부	부장	김영미	간호부서의 장	
	위원		영양부	부장	김영순		
	위원		간호부	간호팀장	김연희		
	위원		방사선종양학과	실장	김종하		
	위원		보험심사실	실장	안미숙	보험심사실장	
	위원		간호부	간호팀장	박연미		
	위원		진단검사의학과	실장	김경동		
	위원		의무기록실	실장	송선희		
	위원		영상의학과	실장	박용훈		
	위원		관리부	부장	연명옥	관리부서장	
	위원		시설부	부장	왕유식	시설부서장	
	위원		감염관리실	파트장	유현미		
	위원		의학도서실	파트장	이성자		
	위원		총무부	부장	문상원		
	위원		사무국	국장	차장균		
위원		재활치료실	실장	김윤희			
위원		종합건강증진센터	사무장	이해정			
위원		병리과	실장	임철호			
위원		경리부	부장	정재원	경리부서장		
위원		약제부	부장	진향연	약제부서의 장		
위원		의료정보실	실장	황정호	의료정보실장		
간사	간호부, 약제부, 보험심사실, 원무부, 의무기록실의 장 중 1인	원무부	부장	서윤덕	원무부서장	간사 권한 위임	
질향상위원회(30) 1.QI, CI소위원회(15) 2.CP소위원회(15) 3.RM소위원회(12)	위원장	원장	내과	교수	고경수	원장	■질향상
	부위원장	QI실장	진단검사의학과	교수	한태희	QI실장	■질향상 ■QI.CI ■CP ■RM
	위원		외과	부교수	양근호		■질향상 □QI.CI □CP □RM
	위원		산부인과	부교수	김명환		□질향상 □QI.CI ■CP □RM
	위원		내과	교수	김병욱	진료부원장	■질향상 □QI.CI ■CP □RM
	위원		성형외과	부교수	김영준	임상진료과 교수	□질향상 □QI.CI ■CP □RM
	위원		영상의학과	부교수	김재형	임상진료과 교수	■질향상
	위원		소아청소년과	교수	김효빈	교육수련부장	■질향상
	위원		응급의학과	교수	류석용	임상진료과 교수	■질향상
	위원	QI실차장	정형외과	조교수	손수인		■질향상 ■QI.CI ■CP ■RM
	위원		외과	부교수	양근호	(외과계)	□질향상 □QI.CI ■CP □RM
	위원		내과	교수	원종철	임상진료과 교수	■질향상 ■QI.CI □CP □RM
	위원		비뇨의학과	부교수	유지형	고객만족실장, 임상진료과 교수	■질향상 □QI.CI ■CP □RM
	위원		마취통증의학과	교수	이상석	기획실장	■질향상
	위원		마취통증의학과	부교수	임윤희	임상진료과 교수	■질향상 ■QI.CI □CP □RM
	위원		이비인후과	교수	최정환	임상진료과 교수	□질향상 □QI.CI ■CP □RM
	위원		내과	교수	최정민		□질향상 □QI.CI ■CP □RM
	위원		보험심사실	선임간호사	권윤미	보험심사실(과장)	■질향상 □QI.CI ■CP □RM
	위원		간호부	부장	김영미	간호부서의 장	■질향상
	위원		영양부	부장	김영순	영양부장(과장)	■질향상 ■QI.CI □CP □RM
	위원		간호부	파트장	노명은	간호-파트장	□질향상 ■QI.CI ■CP □RM
	위원		총무부	부장	문상원	총무부장	■질향상
	위원		시설부	과장	배태훈		□질향상 □QI.CI □CP ■RM
	위원		원무부	부장	서윤덕	원무부장	■질향상
	위원		원무부	부장	서윤덕		□질향상 ■QI.CI □CP □RM
	위원		의무기록위원회	실장	송선희	의무기록실장	■질향상 ■QI.CI □CP □RM

위원회명 (위원수)	구분	위원장 및 간사 자격	부서명	직위	성명	당연직	비고
질향상위원회(30) 1.QI, CI소위원회(15) 2.CP소위원회(15) 3.RM소위원회(12)	위원		총무부	사원	신훈섭	재난업무담당자	<input type="checkbox"/> 질향상 <input type="checkbox"/> QI.CI <input type="checkbox"/> CP <input checked="" type="checkbox"/> RM
	위원		관리부	부장	연명옥	관리부장	<input checked="" type="checkbox"/> 질향상
	위원		시설부	주임	오민	소방안전관리자	<input type="checkbox"/> 질향상 <input type="checkbox"/> QI.CI <input type="checkbox"/> CP <input checked="" type="checkbox"/> RM
	위원		시설부	부장	왕유식	시설부장	<input checked="" type="checkbox"/> 질향상
	위원		감염관리실	파트장	유현미	감염관리실장(팀장)	<input checked="" type="checkbox"/> 질향상 <input type="checkbox"/> QI.CI <input type="checkbox"/> CP <input checked="" type="checkbox"/> RM
	위원		안전보건관리실	파트장	윤미경	보건관리자	<input type="checkbox"/> 질향상 <input type="checkbox"/> QI.CI <input type="checkbox"/> CP <input checked="" type="checkbox"/> RM
	위원		간호부	파트장	이은영	간호교육파트장	<input checked="" type="checkbox"/> 질향상 <input checked="" type="checkbox"/> QI.CI <input checked="" type="checkbox"/> CP <input type="checkbox"/> RM
	위원		안전보건관리실	사원	조재호	안전관리자	<input type="checkbox"/> 질향상 <input type="checkbox"/> QI.CI <input type="checkbox"/> CP <input checked="" type="checkbox"/> RM
	위원		약제부	부장	진향연	약제부장(과장)	<input checked="" type="checkbox"/> 질향상 <input checked="" type="checkbox"/> QI.CI
	위원		사무국	국장	차장균	사무국장	<input checked="" type="checkbox"/> 질향상
	위원		의료정보실	실장	황정호	의료정보실장	<input checked="" type="checkbox"/> 질향상 <input type="checkbox"/> QI.CI <input checked="" type="checkbox"/> CP <input type="checkbox"/> RM
	위원	CP소위원회 간사	QI실	주임간호사	김윤정	QI실 담당자	<input checked="" type="checkbox"/> 질향상 <input checked="" type="checkbox"/> QI.CI <input checked="" type="checkbox"/> CP <input type="checkbox"/> RM
	위원		QI실	주임간호사	박예리	QI실 담당자	<input checked="" type="checkbox"/> 질향상 <input checked="" type="checkbox"/> QI.CI <input type="checkbox"/> CP <input checked="" type="checkbox"/> RM
	위원		QI실	선임간호사	한석희		<input checked="" type="checkbox"/> 질향상 <input checked="" type="checkbox"/> QI.CI <input type="checkbox"/> CP <input checked="" type="checkbox"/> RM
	위원	QI.CI 소위원회 간사	QI실	선임간호사	김지영	QI실 담당자	<input checked="" type="checkbox"/> 질향상 <input checked="" type="checkbox"/> QI.CI <input checked="" type="checkbox"/> CP <input checked="" type="checkbox"/> RM
간사	QI실 파트장, RM소위원회 간사	QI실	파트장	김서현	QI실 파트장	<input checked="" type="checkbox"/> 질향상 <input checked="" type="checkbox"/> QI.CI <input checked="" type="checkbox"/> CP <input checked="" type="checkbox"/> RM	
진료협력위원회 (26)	위원장	진료협력센터소장	신경과	부교수	박중현		
	위원		응급의학과	부교수	강태경		진료협력센터 부소장
	위원		가정의학과	부교수	김규남		
	위원		마취통증의학과	부교수	김문철		
	위원		내과	부교수	김상현		
	위원		성형외과	부교수	김영준		
	위원		소아청소년과	교수	김창근		
	위원		치과	부교수	박관수		
	위원		정형외과	부교수	배서영		
	위원		흉부외과	조교수	송승환		
	위원		내과	교수	원종철		
	위원		마취통증의학과	부교수	유병훈		
	위원		내과	교수	유영진		
	위원		피부과	교수	이운하		
	위원		응급의학과	부교수	조석진		
	위원		진단검사의학과	교수	한태희		
	위원		진료협력센터	주임간호사	고은주		
	위원		원무부	대리	박준성		
	위원		영상의학과	차장	신유진		
	위원		진료협력센터	선임간호사	오영주		
위원		간호부	부장	김영미			
위원		간호부	간호팀장	강은주			
위원		종합건강증진센터	사무장	이해정			
위원		진료협력센터	과장	박영미			
위원		사무국	국장	차장균			
간사	진료협력센터 파트장	진료협력센터	파트장	김희경	진료협력센터 파트장		
폐기물관리위원회 (11)	위원장	사무국장	사무국	국장	차장균	사무국장	
	위원		영양부	부장	김영순		
	위원		관리부	부장	연명옥	관리부(장)	
	위원		진단검사의학과	실장	김경동		
	위원		영상의학과	실장	박용훈		
	위원		시설부	부장	왕유식	시설부(장)	
	위원		방사선종양학과	실장	김종하		
	위원		병리과	실장	임철호		
	위원		원무부	부장	서운덕	원무부(장)	
위원		간호부	부장	김영미	간호부서의 장		
간사	총무부(장)	총무부	부장	문상원	총무부(장)		
학술연구위원회 (26)	위원장	학술연구부장	성형외과	부교수	김영준		
	위원		안과	조교수	강민지		
	위원		가정의학과	부교수	김규남		
	위원		신경외과	부교수	김병섭		
	위원		정신건강의학과	교수	김봉석		
	위원		소아청소년과	부교수	김신혜		
위원		내과	교수	김정민	내과 교수		

위원회명 (위원수)	구분	위원장 및 간사 자격	부서명	직위	성명	당연직	비고
학술연구위원회 (26)	위원		병리과	교수	김정연(병)		
	위원		신경외과	조교수	김태우		
	위원		병리과	교수	김현정		
	위원		재활의학과	교수	박용범		
	위원		신경과	부교수	박중현		
	위원		외과	교수	배병노	외과 교수	
	위원		산부인과	조교수	양승우		
	위원		내과	교수	원종철		
	위원		비뇨의학과	부교수	유지형		
	위원		산부인과	부교수	육진성		
	위원		산부인과	부교수	윤상희	산부인과 교수	
	위원		정형외과	부교수	이상림		
	위원		영상의학과	조교수	이지혜		
	위원		이비인후과	조교수	장영수		
	위원		소아청소년과	교수	정주영	소아청소년과 교수	
	위원		정형외과	교수	정형진		
위원		비뇨의학과	부교수	조대연			
위원		내과	교수	최정민			
간사		인과	부교수	황제형			
현장검사위원회 (17)	위원장	진단검사의학과장	진단검사의학과	교수	유수진	진단검사의학과장	
	위원		마취통증의학과	교수	김계민		
	위원		재활의학과	교수	박용범		
	위원		소아청소년과	교수	심규홍		
	위원		마취통증의학과	부교수	유병훈	마취통증의학과 교수	
	위원		마취통증의학과	조교수	전인정		
	위원		비뇨의학과	부교수	유지형		
	위원		정형외과	부교수	임동주		
	위원		응급의학과	부교수	조석진	응급의학과 교수	
	위원		외과	조교수	조현진	외과 교수	
	위원		간호부	파트장	이유미	MICU 수간호사	
	위원		간호부	파트장	최영선	NSICU 수간호사	
	위원		간호부	파트장	김향숙	SICU 수간호사	
	위원		간호부	파트장	유하진	응급실 수간호사	
위원		의료정보실	실장	황정호	의료정보실 담당자		
위원		간호부	파트장	노명은	신생아실 수간호사		
간사	현장검사 담당자	진단검사의학과	선임의료기사	고정호	현장검사 담당 임상병리사		
방사선안전관리 위원회 (21)	위원장	방사선안전관리 책임자	영상의학과	교수	심재찬	방사선안전관리 책임자	
	위원		영상의학과	부교수	김성희		
	위원		영상의학과	부교수	김수현		
	위원		영상의학과	부교수	김재형		
	위원		영상의학과	부교수	김지영		
	위원		방사선종양학과	조교수	강진규		
	위원		치과	부교수	박관수		
	위원		재활의학과	교수	박용범		
	위원		정형외과	교수	성열보		
	위원		방사선종양학과	부교수	신영주		
	위원		비뇨의학과	부교수	유지형		
	위원		영상의학과	조교수	이지혜		
	위원		마취통증의학과	부교수	임윤희		
	위원		영상의학과	부교수	정명자		
	위원		신경외과	조교수	최미선		
	위원		정형외과	조교수	최정윤		
	위원		간호부	파트장	장종숙		
	위원		영상의학과	실장	박용훈	영상의학과 실장	
	위원		시설부	부장	양유식		
	위원		종합건강증진센터	사무장	이해정		
	간사	방사선 관련 부서장	방사선종양학과	실장	김종하	방사선종양학과 실장	
재해대책위원회 (10)	위원장		내과	교수	김병옥	진료부원장	
	위원		응급의학과	교수	류석용	응급실장	
	위원		소아청소년과	교수	김효빈	교육수련부장	
	위원		신경과	부교수	박중현	진료협력센터소장	

위원회명 (위원수)	구분	위원장 및 간사 자격	부서명	직위	성명	당연직	비고
재해대책위원회 (10)	위원		내과	부교수	이명진	감염관리실장	
	위원		시설부	부장	왕유식	시설부(장)	
	위원		간호부	부장	김영미	간호부서의 장	
	위원		의료정보실	실장	황정호		
	위원		사무국	국장	차장균	사무국장	
	간사	총무부(장)	총무부	부장	문상원	총무부(장)	
심폐소생위원회 (15)	위원장		내과	교수	김병옥	심장내과 교수	
	위원		내과	부교수	김병규		
	위원		마취통증의학과	교수	유병훈	마취통증의학과 교수	*CPR 모의훈련 총괄팀장
	위원		소아청소년과	교수	심규홍	소아청소년과 교수	
	위원		응급의학과	교수	김혜진	응급의학과 교수	
	위원		응급의학과	교수	류석용	응급센터 소장	*CPR 교육팀장
	위원		응급의학과	부교수	오성찬	응급의학과 교수	
	위원		내과	부교수	이혜영		
	위원		흉부외과	부교수	이재훈	흉부외과 교수	
	위원		간호부	선임간호사	범재희	CPR 교육강사	
	위원		간호부	간호팀장	박연미		
	위원		간호부	파트장	이문옥		
	위원		간호부	파트장	이은영	간호부 교육담당 파트장	
위원		교육수련부	주임	최혜정	교육수련부 담당자		
간사		심도자실	파트장	현숙자	CPR 교육강사	*CPR 교육 부팀장	
홍보위원회 (17)	위원장	홍보실장	이비인후과	교수	최정환	홍보실장	
	위원		내과	교수	고경수	병원장	
	위원		내과	교수	김병옥		
	위원		신경과	부교수	박중현		
	위원		비뇨의학과	조교수	박대형		
	위원		흉부외과	조교수	송승환		
	위원		간호부	파트장	최원주	의료봉사단 간사	
	위원		간호부	부장	김영미	간호부장	
	위원		의료정보실	실장	황정호	의료정보실장	
	위원		관리부	부장	연명옥	관리부장	
	위원		안과	부교수	황제형		
	위원		가정의학과	부교수	김규남		
	위원		홍보실	대리	유수정		
	위원		내과	조교수	서종권		
	위원		사무국	국장	차장균	사무국장	
	위원		홍보실	파트장	김명아	홍보실 파트장	
	간사	홍보실 팀원	홍보실	주임	양태현	홍보실 담당자	
임상교육위원회 (10)	위원장	임상교육연구부학장	내과	부교수	김상현	임상교육연구부학장	대학 보직자
	위원						직전 임상교육연구부학장
	위원		산부인과	조교수	김명환	산부인과 임상실습생 담당교수	
	위원		정신건강의학과	부교수	손보경	정신건강의학과 임상실습생 담당교수	
	위원		응급의학과	조교수	최승운	응급의학과 임상실습생 담당교수	
	위원		소아청소년과	교수	심규홍	소아청소년과 임상실습생 담당교수	
	위원		내과	교수	김정민	내과 임상실습생 담당교수	
	위원		외과	조교수	조현진	외과 임상실습생 담당교수	
	위원		신경과	부교수	박중현	신경과 임상실습생 담당교수	
	위원	임상교육연구부학장보	가정의학과	부교수	김종우	임상교육연구부학장보	대학 보직자
간사	임상실습생관리자	교육수련부	주임	최혜정	임상실습생관리자		
인사위원회 (9)	위원장	원장	내과	교수	고경수	원장	
	위원		마취통증의학과	교수	이상석	기획실장	
	위원		소아청소년과	교수	김효빈	교육수련부장	
	위원		내과	교수	김병옥	진료부원장	
	위원		외과	교수	배병노		
	위원		간호부	부장	김영미	간호부서의 장	일반직원인사위원회 위원
	간사보	인사담당자	총무부		인사담당자		
	위원		사무국	국장	차장균	사무국장	
간사	총무부(장)	총무부	부장	문상원	총무부(장)	일반직원인사위원회 위원	
수술실운영위원회 (18)	위원장	수술실장	외과	부교수	양근호		
	부위원장		마취통증의학과	교수	강계민	마취통증의학과 교수	
	위원		안과	조교수	강민지		

위원회명 (위원수)	구분	위원장 및 간사 자격	부서명	직위	성명	당연직	비고
수술실운영위원회 (18)	위원		성형외과	부교수	김영준		
	위원		신경외과	조교수	김태우		
	위원		정형외과	부교수	배서영	진료과 교수	
	위원		비뇨의학과	조교수	박대형		
	위원		산부인과	부교수	윤상희		
	위원		산부인과	조교수	양승우		
	위원		마취통증의학과	부교수	임윤희		
	위원		마취통증의학과	교수	이우용		
	위원		정형외과	부교수	장동균		
	위원		이비인후과	부교수	조경래		
	위원		외과	조교수	조현진		
	위원		안과	부교수	최진		
	위원		관리부	부장	연명욱		
	위원		시설부	대리	장영준		
시설환경안전관리 위원회 (10)	위원		간호부	선임간호사	김미영		
	간사		간호부	파트장	장종숙	수술실 수간호사	
	위원장	진료부원장	내과	교수	김병욱	진료부원장	
	위원		원무부	주임	김성준	의료폐기물 담당자	
	위원		시설부	과장	배태훈	시설부 담당자, 안전관리자	
	위원		안전보건관리실	파트장	윤미경	보건관리자	
	위원		영상의학과(핵의학실)	실장	박용훈	방사능물질관리 담당자	
	위원		시설부	대리	장영준	의료기기 담당자	
장기재원환자관리 위원회 (12)	위원		총무부	대리	김영선	보안담당자	
	위원		사무국	국장	차장균	사무국장	
	위원		총무부	부장	문상원	총무부(장)	
	간사	시설부서장	시설부	부장	왕유식	시설부서의 장	
	위원장		내과	교수	김병욱		
	위원		재활의학과	교수	김철		
	위원		정형외과	교수	성열보		
	위원		가정의학과	부교수	김종우		
	위원		신경외과	부교수	김병섭		
	위원		외과	교수	김기환		
진료권한심의 위원회 (15)	위원		신경과	부교수	박중현		
	위원		내과	교수	손병석		
	위원		비뇨의학과	부교수	유지형		
	위원		간호부	부장	김영미		
	위원		사무국	국장	차장균		
	간사	진료협력센터 파트장	진료협력센터	파트장	김희경	진료협력센터 파트장	
	위원장	진료부원장	내과	교수	김병욱	진료부원장	
	부위원장		총무부	부장	문상원		
	위원		이비인후과	교수	최정환	외과계(이비인후과장)	
	위원		내과	교수	이혁표	내과계(과장)	
	위원		마취통증의학과	교수	김계민	지원계(마취통증의학과장)	
	위원		병리과	교수	김현정	지원계(병리과장)	
	위원		산부인과	부교수	김명환	외과계(산부인과장)	
	위원		소아청소년과	교수	유수정	내과계(소아청소년과장)	
	위원		신경과	교수	한상원	내과계(신경과장)	
무수혈진료위원회 (14)	위원		영상의학과	교수	심재찬	지원계(영상의학과장)	
	위원		외과	부교수	양근호	외과계(외과장)	
	위원		마취통증의학과	교수	이상석	기획실장	
	위원		정신건강의학과	교수	김원	내과계(정신건강의학과장)	
	위원		정형외과	교수	신용운	외과계(정형외과장)	
	간사	총무부 교원인사담당자	총무부	주임	김익환	총무부 교원인사 담당자	
	위원장	무수혈센터 소장	마취통증의학과	부교수	유병훈		
	위원		소아청소년과	교수	심규홍		
	위원		성형외과	부교수	남상현		
	위원		외과	부교수	양근호		
	위원		마취통증의학과	부교수	김문철		
	위원		산부인과	부교수	김명환		
	위원		내과	교수	유영진		
	위원		흉부외과	부교수	이재훈		

위원회명 (위원수)	구분	위원장 및 간사 자격	부서명	직위	성명	당연직	비고
무수혈진료위원회 (14)	위원		비뇨의학과	부교수	조대연		
	위원		응급의학과	부교수	조석진		
	위원		신경외과	조교수	최미선		
	위원		정형외과	조교수	최정운		
	위원 간사	무수혈센터 담당	진단검사의학과 진료협력센터	교수 주임간호사	한태희 고은주		무수혈센터 담당
치료재료심의 위원회 (27)	위원장		내과	교수	김병옥	진료부원장	
	위원		산부인과	부교수	김명환	산부인과 교수	
	위원		마취통증의학과	교수	이상석	기획실장	
	위원		비뇨의학과	조교수	김재운		
	위원		성형외과	부교수	김영준		
	위원		치과	부교수	박관수		
	위원		외과	교수	배병노	외과 교수	
	위원		신경과	교수	백종삼		
	위원		정형외과	부교수	신용운	정형외과 교수	
	위원		신경외과	진료부교수	신형식	신경외과 교수	
	위원		영상의학과	교수	심재찬	영상의학과 교수	
	위원		재활의학과	교수	김철		
	위원		정형외과	부교수	배서영	보험관리위원장	
	위원		소아청소년과	교수	유수정	소아청소년과 교수	
	위원		비뇨의학과	진료부교수	성락희		
	위원		마취통증의학과	부교수	유병훈	마취통증의학과	
	위원		피부과	교수	이운하		
	위원		흉부외과	부교수	이재훈		
	위원		내과	교수	이혁표	내과 교수	
	위원		이비인후과	부교수	조경래		
위원		응급의학과	부교수	조석진	응급의학과 교수		
위원		안과	부교수	최진			
위원		간호부	파트장	장종숙			
위원		간호부	부장	김영미	간호부		
위원		보험심사실	실장	안미숙	보험심사실장		
위원	관리부서장	관리부	부장	연명옥	관리부서장		
간사	치료재료 담당자	관리부	주임	송호섭			
성과관리위원회 (4)	위원장		내과	교수	김병옥	진료부원장	
	위원		간호부	부장	김영미	간호부서의 장	
	위원		사무국	국장	차장균	사무국장	
	간사		총무부	부장	문상원	총무부(장)	
환자안전위원회 (19)	위원장	원장	내과	교수	고경수	원장	
	부위원장	QI실장	진단검사의학과	교수	한태희	QI실장	QI실장 : 부위원장
	위원		마취통증의학과	교수	김계민	중환자실장	
	위원		내과	교수	김병옥	진료부원장	
	위원		소아청소년과	교수	김효빈	내과계교수	
	위원		응급의학과	교수	류석용	응급센터실장	
	위원		영상의학과	교수	심재찬	영상의학과장	
	위원		외과	부교수	양근호	외과계교수, 수술실장	
	위원		비뇨의학과	부교수	유지형	고객만족실장	
	위원		내과	부교수	이명진	감염관리실장	
	위원		내과	부교수	장유진		
	위원	QI실차장	정형외과	조교수	손수인		
	위원		사무국	국장	차장균		
	위원		간호부	부장	김영미	간호부서의 장	
	위원		시설부	부장	왕유식	시설부장	
	위원		약제부	부장	진향연	약제부장	
	위원		QI실	파트장	김서현	QI실 파트장	
위원		QI실	주임간호사	박예리	환자안전전담자		
간사	환자안전전담자	QI실	선임간호사	한석희	환자안전전담자		
간호·간병통합 서비스병동 운영위원회 (16)	위원장	진료부원장	내과	교수	김병옥	진료부원장	
	위원		외과	교수	배병노	해당 진료과 책임교수	
	위원		비뇨의학과	부교수	유지형	해당 진료과 책임교수	
	위원		정형외과	부교수	임동주		
위원		이비인후과	부교수	조경래	해당 진료과 책임교수		

위원회명 (위원수)	구분	위원장 및 간사 자격	부서명	직위	성명	당연직	비고
간호·간병통합 서비스병동 운영위원회 (16)	위원		호흡기내과	교수	최수전	해당 진료과 책임교수	
	위원		간호부	팀장	박연미	간호부 책임자	
	위원		원무부	대리	박준성	원무부 담당자	
	위원		총무부	사원	신훈섭		
	위원		의료정보실	대리	김병현	의료정보실 담당자	
	위원		감염관리실	파트장	유현미	감염관리실 담당자	
	위원		QI실	파트장	김서현	QI실 담당자	
	위원		보험심사실	실장	안미숙	보험심사실 담당자	
	위원		간호부	파트장	신경옥		
	위원		간호부	파트장	황경숙		
간사	해당 병동 책임자	간호부	파트장	이정은	해당 병동 책임자		
청렴자문위원회 (7)	위원장	진료부원장	내과	교수	김병옥	진료부원장	
	위원		마취통증의학과	교수	이상석	기획실장	
	위원		비뇨의학과	부교수	유지형	고객만족실장	
	위원		사무국	국장	차장균	사무국장	
	위원		간호부	부장	김영미	간호부서의 장	
	위원		고객만족실	파트장	손혜안		
간사	고객만족실 법무담당자	고객만족실	대리	탁정훈	청탁방지담당관		
항생제관리위원회 (16)	위원장	진료부원장	내과	교수	김병옥	진료부원장	
	부위원장		감염내과	교수	김백남	감염내과	
	위원		산부인과	부교수	김명환	산부인과	
	위원		소아청소년과	교수	김창근	소아청소년과	
	위원		외과	교수	배병노	외과	
	위원		진단검사의학과	교수	신보문	진단검사의학과	
	위원		신경외과	진료부교수	신형식	신경외과	
	위원		비뇨의학과	부교수	유지형	비뇨의학과	
	위원		내과	부교수	이명진	감염내과	
	위원		흉부외과	부교수	이재훈	흉부외과	
	위원		정형외과	교수	정형진	정형외과	
	위원		이비인후과	부교수	조경래	이비인후과	
	위원		호흡기내과	교수	최수전	호흡기내과	
	위원		보험심사실	실장	안미숙	보험심사실	
	위원		약제부	부장	진향연	약제부	
간사		약제부	과장	정은진	약제부		
연명의료윤리 위원회 (8)	위원장		내과	교수	김병옥	진료부원장	
	위원		신경과	교수	한상원		
	위원		내과	교수	손병석	혈액종양내과	
	위원		내과	부교수	김상현		
	위원		간호부	주임간호사	박선영		
	위원		사회복지법인 행복한세상	목사	이만동		외부
간사		외부		박미선		외부	
간사		내과	부교수	장유진		중환자실 전문의	
고충처리위원회 (6)	위원		사무국	국장	차장균		
	위원		간호부	부장	김영미		
	위원		노동조합	사무장	김학수		
	위원		노동조합	노동안전부장	박미란		
	위원		노동조합	문화부장	손하영		
	간사	총무부(장)	총무부	부장	문상원		
진단코딩위원회 (26)	위원장	진료부원장	내과	교수	김병옥	진료부원장	
	위원		산부인과	부교수	김명환		
	위원		신경외과	조교수	김태우		
	위원		정신건강의학과	교수	김원		
	위원		재활의학과	교수	박용범		
	위원		병리과	교수	김현정		
	위원		소아청소년과	교수	유수정		
	위원		성형외과	부교수	김영준		
	위원		치과	부교수	박관수		
	위원		외과	부교수	양근호	외과 교수	
	위원		신경과	교수	한상원		
위원		정형외과	부교수	신용운			
위원		영상의학과	교수	심재찬			

위원회명 (위원수)	구분	위원장 및 간사 자격	부서명	직위	성명	당연직	비고
진단코딩위원회(26)	위원		비뇨의학과	부교수	유지형		
	위원		가정의학과	교수	이선영		
	위원		피부과	교수	이운하		
	위원		흉부외과	부교수	이재훈		
	위원		내과	교수	이혁표	내과 교수	
	위원		이비인후과	교수	최정환		
	위원		응급의학과	부교수	조석진		
	위원		안과	부교수	최진		
	위원		진단검사의학과	교수	유수진		
	위원		보험심사실	실장	안미숙	보험심사 부서의 장	
	위원		의무기록실	대리	박소영		
위원		의무기록실	대리	한지원			
간사	의무기록실장	의무기록실	실장	송선희	의무기록 부서의 장		
전담간호사 운영위원회 (18)	위원장	진료부원장	내과	교수	김병옥	진료부원장	
	위원		마취통증의학과	교수	이상석	기획실장	
	위원		소아청소년과	교수	김효빈	교육수련부장	
	위원		내과	교수	이혁표		
	위원		외과	부교수	양근호		
	위원		흉부외과	부교수	이재훈		
	위원		비뇨의학과	부교수	유지형		
	위원		정형외과	부교수	신용운		
	위원		안과	부교수	최진		
	위원		재활의학과	교수	박용범		
	위원		산부인과	부교수	김명환		
	위원		성형외과	부교수	김영준		
	위원		소아청소년과	교수	유수정		
	위원		신경외과	조교수	김태우		
	위원		흉부외과	주임간호사	김재홍	전담간호사 대표	
	위원		총무부	부장	문상원	총무부(장)	
	위원		간호부	부장	김영미	간호부장	
	간사	전담간호사 담당 팀장(파트장)	간호부	팀장	강은주	전담간호사 담당 팀장(파트장)	
수혈관리위원회 (15)	위원장	병원장	내과	교수	고경수		
	위원		내과	교수	김병옥	진료부서의 장	
	부위원장		진단검사의학과	교수	한태희	수혈관리실 실장, 진단검사의학과	
	위원		외과	교수	배병노	외과교수	
	위원		내과	교수	손병석	혈액종양내과	
	위원		응급의학과	부교수	조석진	응급의학과	
	위원		비뇨의학과	부교수	유지형		
	위원		산부인과	부교수	윤상희	산부인과	
	위원		마취통증의학과	교수	김계민	마취통증의학과	
	위원		정형외과	부교수	신용운	정형외과	
	위원		흉부외과	부교수	이재훈	흉부외과	
	위원		진단검사의학과	실장	김경동	혈액은행 책임병리사	
	위원		간호부	간호부장	김영미	간호부서의 장	
	위원		간호부	간호팀장	박연미		
	간사		수혈관리실	선임간호사	김미정	수혈관리실 전담자	

6. 지원부서 부서장 명단

(2022년 3월 1일 현재)

부서별	직위	성명	비고
사무국	사무국장	이용규	
간호부	부장	김영미	
총무부	부장	문상원	
경리부	부장	정재원	
원무부	부장	서윤덕	
관리부	부장	연명옥	
시설부	부장	왕유식	
영양부	부장	김영순	
약제부	부장	진향연	
보험심사실	실장	안미숙	
의료정보실	실장	황정호	
진단검사의학과	실장	서승권	
진단병리과	실장	임철호	
영상의학과	실장	박용훈	
방사선종양학과	실장	김종하	
재활치료실	실장	김윤희	
의무기록실	실장	송선희	
종합건강증진센터	사무장	이해정	

7. 과별 의사 배치 현황

(2022년 3월 1일 현재)

진료과	구분	전속		레지던트				계	
		전문의	일반의	1년차	2년차	3년차	4년차		소계
내과(IM)		39	1	5	5	5	15	55	
소아청소년과(PD)		13				2	3	18	
신경과(NM)		6		1	1	1	1	10	
정신건강의학과(NP)		5		2	2	2	2	13	
피부과(DM)		3		1		1	1	6	
외과(GS)		12			1			13	
흉부외과(TS)		3						3	
정형외과(OS)		10		3	1	3	3	20	
신경외과(NS)		5				1	1	7	
성형외과(PS)		3					1	4	
산부인과(OG)		5		1		2		8	
안과(OT)		6		1	1	1		9	
이비인후과(OL)		4		1	1	1	1	8	
비뇨의학과(UR)		5						5	
재활의학과(RM)		3		1	1	1	1	7	
마취통증의학과(AN)		8		2	3	3	2	18	
영상의학과(RD)		9		1	1	1	1	13	
방사선종양학과(RO)		3						3	
진단검사의학과(CP)		3						3	
병리과(AP)		4						4	
가정의학과(FM)		3			2	2		7	
응급의학과(EM)		6			3	3	3	15	
핵의학과		1						1	
치과(DS)		3		1	2	2		8	
종합건강증진센터(HPC)		4						4	
직업환경의학과(OCM)		0						0	
계(TOTAL)		166	1	20	24	31	20	95	262
		167		인턴 계 (치과 인턴 포함)				27	289
				인턴.레지던트 계				122	

8. 간호사 배치 현황

(2022년 2월 28일 현재)

구분 과목별	간호사					조무사				계	비고
	간호 부장	간호 팀장	간호 파트장	일반 간호사	소계	조무사	조무 기사	보조 요원	소계		
입원병동			9	221	230	19	7	17	43	273	
중 환 자 실	SICU		1	35	36		1	4	5	41	
	NSICU		0	0	0				0	0	
	MICU		1	46	47		1	5	6	53	
	NICU		1	16	17			5	5	22	
	소계	0	0	3	97	100	0	2	14	16	116
특 수 부 서	OR		1	41	42	5		1	6	48	
	ANE		1	18	19			3	3	22	
	DR		1	6	7				0	7	
	NUR			5	5				0	5	
	AK		1	13	14				0	14	
	소계	0	0	4	83	87	5	0	4	9	96
응급실			1	36	37	5	5		10	47	
외래			2	67	69	48	1	3	52	121	
검진,건관			1	7	8	1		2	3	11	
공급실			1	1	2			6	6	8	
간호부	1	3	2	14	20	2		15	17	37	
기타				64	64				0	64	전담간호사
소계	1	3	7	189	200	56	6	26	88	288	
총계	1	3	23	590	617	80	15	61	156	773	(휴직 26명 미포함)

▶ 각종 진료 통계

1. 연도별 환자 통계

과별	구분	2018년		2019년		2020년		2021년		2022년	
		외래	입원	외래	입원	외래	입원	외래	입원	외래	입원
		O.P.D.	I.P.D.	O.P.D.	I.P.D.	O.P.D.	I.P.D.	O.P.D.	I.P.D.	O.P.D.	I.P.D.
내과(IM)		182,411	7,947	187,128	8,503	177,608	7,768	205,932	7,948	197,409	8,104
(종합검진(HPC))		4,757	1	5,078	2	4,471	2	4,854	0	3,930	0
소아청소년과(PD)		46,085	3,190	43,322	2,951	33,029	978	34,250	730	28,338	701
신생아(NB)			171		254		235		250		273
정신건강의학과(NP)		32,094	243	31,596	178	30,956	178	35,908	153	31,676	135
신경과(NM)		34,647	928	33,542	759	30,679	875	33,925	879	35,065	922
피부과(DM)		27,931	118	26,194	117	24,430	77	29,058	47	26,617	62
외과(GS)		22,187	3,442	22,114	3,395	19,315	3,365	22,911	3,169	21,512	3,001
유방클리닉(BC)											
흉부외과(TS)		8,526	517	8,960	460	7,010	328	4,704	275	4,720	314
성형외과(PS)		17,350	538	16,952	535	14,960	428	12,843	489	7,370	263
정형외과(OS)		36,641	1,978	36,090	1,966	34,088	1,634	37,981	1,642	38,175	1,902
척추센터(SC)		11,791	341	10,795	278	9,147	265	10,626	224	10,845	169
신경외과(NS)		14,838	831	15,089	852	12,177	610	13,345	628	12,146	606
산과(OB)		19,314	1,473	19,921	1,634	19,141	1,444	20,517	1,196	19,714	1,209
부인과(GY)											
안과(OT)		34,767	209	34,362	416	32,205	924	38,014	1,077	36,462	1,147
이비인후과(OL)		24,903	1,054	23,443	966	18,998	664	19,292	587	20,508	633
비뇨의학과(UR)		27,382	1,482	27,352	1,525	25,641	1,469	25,636	1,241	26,439	1,132
가정의학과(FM)		11,800	9	11,862	8	12,617	10	12,923	2	10,319	1
재활의학과(RM)		18,531	139	17,707	132	15,617	92	18,290	98	18,224	88
치과(DS)		22,614	190	20,740	201	18,050	194	18,879	162	16,889	159
진단방사선과(RD)											
방사선종양(RO)		7,240		9,273		8,456		8,129		6,985	
응급실(EM)		61,675		59,233		42,409		44,733		41,421	
건강관리과(HC)		12,412		14,301		11,530		11,309		9,322	
마취통증의학과(PC)		12,399	87	11,575	76	10,339	77	9,813	72	9,996	64
직업환경의학과(OCM)		6		0		1					
천식알러지센터(AC)		15,659	1,306	14,309	1,299	8,220	232	6,576	68	5,879	29
암센터(CCD)		7,850		7,714		7,584		8,424		8,353	
내분비당뇨병(EDM)		35,296		35,688		35,013		36,918		37,994	
심장내과(CRD)		52,302		51,366		49,974		53,332		51,931	
족부&족관절(FAD)		14,584		13,888		11,044		11,748		13,267	
총 계		692,301	24,888	686,629	25,208	612,874	21,617	673,872	20,869	634,082	20,885

* 천식알러지센터(AC)는 소아청소년과에 포함

* 암센터(CCD)는 각 진료과에 포함

* 통원치료환자 제외

* 내과 인공신장실 제외

* 직업환경의학과(OCM)는 2015년 6월부터 직업환경의학과(OEM)으로 명칭변경. 2021년 3월부터 부서 폐지.

* 2014년부터 신생아 기준 변경(기존은 NICU, NUR환자, 변경은 NUR만 포함)

2. 외래환자 월별 통계

구분 과별	2022년																				
	3월			4월			5월			6월			7월			8월			9월		
	초진	재진	소계	초진	재진	소계	초진	재진	소계	초진	재진	소계	초진	재진	소계	초진	재진	계	초진	재진	계
	New	Old		New	Old		New	Old		New	Old		New	Old		New	Old		New	Old	
내과	3,778	15,357	19,135	3,375	13,706	17,081	3,132	13,192	16,324	3,006	12,662	15,668	3,068	13,314	16,382	3,519	13,369	16,888	3,327	13,178	16,505
종합검진	265	115	380	143	150	293	238	158	396	288	139	427	252	151	403	201	181	382	214	127	341
소아청소년과	414	2,165	2,579	372	2,044	2,416	452	1,963	2,415	376	1,647	2,023	459	2,019	2,478	583	2,250	2,833	547	2,016	2,563
정신건강의학과	378	2,518	2,896	258	2,533	2,791	305	2,649	2,954	260	2,382	2,642	296	2,369	2,665	231	2,458	2,689	225	2,400	2,625
신경과	783	2,168	2,951	676	2,149	2,825	827	2,236	3,063	716	2,217	2,933	722	2,089	2,811	741	2,213	2,954	687	2,261	2,948
피부과	625	1,524	2,149	500	1,532	2,032	611	1,674	2,285	599	1,680	2,279	529	1,754	2,283	621	1,896	2,517	549	1,816	2,365
외과	400	1,164	1,564	443	1,339	1,782	498	1,393	1,891	491	1,438	1,929	573	1,460	2,033	547	1,443	1,990	576	1,217	1,793
흉부외과	141	210	351	172	210	382	215	224	439	142	251	393	159	252	411	144	266	410	121	269	390
성형외과	176	410	586	190	435	625	197	544	741	197	396	593	192	504	696	172	503	675	159	362	521
정형외과	1,011	2,124	3,135	815	2,240	3,055	1,007	2,303	3,310	972	2,304	3,276	1,033	2,366	3,399	1,020	2,363	3,383	894	2,328	3,222
척추센터	297	543	840	300	532	832	298	548	846	362	587	949	377	657	1,034	304	655	959	265	562	827
신경외과	344	820	1,164	279	718	997	320	683	1,003	309	793	1,102	303	685	988	345	693	1,038	302	779	1,081
산부인과	397	1,231	1,628	324	1,254	1,578	340	1,331	1,671	371	1,350	1,721	441	1,333	1,774	372	1,360	1,732	341	1,289	1,630
안과	499	2,552	3,051	476	2,703	3,179	476	2,474	2,950	508	2,472	2,980	550	2,734	3,284	490	2,639	3,129	490	2,671	3,161
이비인후과	535	946	1,481	663	1,070	1,733	662	1,093	1,755	620	1,104	1,724	574	1,020	1,594	625	1,155	1,780	601	1,103	1,704
비뇨의학과	352	1,776	2,128	364	1,688	2,052	371	1,779	2,150	372	1,788	2,160	412	1,770	2,182	402	1,860	2,262	392	1,819	2,211
가정의학과	191	704	895	183	731	914	162	655	817	142	653	795	195	701	896	204	693	897	173	658	831
재활의학과	291	795	1,086	300	1,166	1,466	318	1,208	1,526	318	1,146	1,464	374	1,285	1,659	346	1,345	1,691	284	1,290	1,574
치과	334	1,113	1,447	297	1,146	1,443	369	1,180	1,549	350	1,091	1,441	395	1,178	1,573	335	1,158	1,493	333	1,010	1,343
방사선종양	24	510	534	23	440	463	32	562	594	35	718	753	23	737	760	27	591	618	37	390	427
응급실	1,394	1,844	3,238	1,457	1,780	3,237	1,649	2,000	3,649	1,726	2,036	3,762	1,846	2,131	3,977	1,670	2,103	3,773	1,657	2,112	3,769
건강관리과	815	0	815	746	0	746	852	0	852	881	0	881	937	0	937	486	0	486	757	0	757
마취통증의학과	111	652	763	148	733	881	117	797	914	133	645	778	149	732	881	143	735	878	129	742	871
직업환경의학과																					
천식알러지센터	33	399	432	34	438	472	41	441	482	37	466	503	45	474	519	44	530	574	41	472	513
암센터	137	578	715	110	616	726	112	559	671	111	634	745	120	601	721	140	560	700	103	603	706
내분비당뇨병	491	2,651	3,142	545	2,835	3,380	478	2,599	3,077	494	2,582	3,076	499	2,795	3,294	478	2,568	3,046	474	2,862	3,336
심장내과	735	3,920	4,655	679	3,609	4,288	644	3,694	4,338	635	3,653	4,288	651	3,719	4,370	552	3,595	4,147	628	3,703	4,331
족부&족관절	235	751	986	241	806	1,047	281	852	1,133	306	853	1,159	292	865	1,157	334	895	1,229	319	905	1,224
총계	13,555	41,241	54,796	12,504	40,299	52,803	13,448	40,646	54,094	13,174	39,499	52,673	13,859	41,241	55,100	13,528	41,929	55,457	13,060	40,399	53,459

- * 천식알러지센터(AC)는 소아청소년과에 포함
- * 암센터(CCD)는 각 진료과에 포함
- * 통원치료 환자 제외
- * 내과 인공신장실 환자수 제외(2011년부터 적용)
- * 직업환경의학과(OCM)는 2015년 6월부터 직업환경의학과(OEM)으로 명칭변경
- * 내분비당뇨병(EDM) 진료과에 포함
- * 심장내과(CRD)는 내과에 포함
- * 족부&족관절센터(FAD)는 정형외과에 포함

구분 과별	2022년									2023년						총계		
	10월			11월			12월			1월			2월					
	초진 New	재진 Old	소계	초진 New	재진 Old	소계	초진 New	재진 Old	소계	초진 New	재진 Old	소계	초진 New	재진 Old	소계	초진 New	재진 Old	소계
내과	3,118	12,354	15,472	3,429	13,590	17,019	3,208	13,235	16,443	2,946	12,400	15,346	2,988	12,158	15,146	38,894	158,515	197,409
종합검진	265	126	391	311	104	415	185	77	262	57	39	96	78	66	144	2,497	1,433	3,930
소아청소년과	478	1,690	2,168	536	1,898	2,434	398	1,561	1,959	480	1,818	2,298	392	1,780	2,172	5,487	22,851	28,338
정신건강의학과	215	2,145	2,360	264	2,253	2,517	216	2,333	2,549	224	2,286	2,510	252	2,226	2,478	3,124	28,552	31,676
신경과	653	2,126	2,779	752	2,296	3,048	729	2,324	3,053	696	2,027	2,723	751	2,226	2,977	8,733	26,332	35,065
피부과	468	1,677	2,145	439	1,724	2,163	454	1,694	2,148	520	1,591	2,111	521	1,619	2,140	6,436	20,181	26,617
외과	544	1,132	1,676	483	1,199	1,682	588	1,242	1,830	569	1,138	1,707	469	1,166	1,635	6,181	15,331	21,512
흉부외과	115	268	383	116	283	399	108	276	384	115	292	407	96	275	371	1,644	3,076	4,720
성형외과	142	408	550	203	423	626	169	448	617	164	402	566	169	405	574	2,130	5,240	7,370
정형외과	808	2,269	3,077	873	2,385	3,258	845	2,273	3,118	823	2,217	3,040	834	2,068	2,902	10,935	27,240	38,175
척추센터	309	607	916	340	580	920	307	656	963	297	559	856	312	591	903	3,768	7,077	10,845
신경외과	296	690	986	303	681	984	311	672	983	261	650	911	267	642	909	3,640	8,506	12,146
산부인과	282	1,120	1,402	375	1,320	1,695	341	1,295	1,636	370	1,277	1,647	319	1,281	1,600	4,273	15,441	19,714
안과	435	2,127	2,562	467	2,743	3,210	492	2,576	3,068	443	2,609	3,052	442	2,394	2,836	5,768	30,694	36,462
이비인후과	580	1,019	1,599	668	1,109	1,777	603	1,156	1,759	636	1,146	1,782	642	1,178	1,820	7,409	13,099	20,508
비뇨의학과	370	1,737	2,107	402	1,938	2,340	420	2,033	2,453	403	1,808	2,211	387	1,796	2,183	4,647	21,792	26,439
가정의학과	287	676	963	205	678	883	146	704	850	160	604	764	194	620	814	2,242	8,077	10,319
재활의학과	304	1,189	1,493	316	1,381	1,697	273	1,314	1,587	270	1,240	1,510	286	1,185	1,471	3,680	14,544	18,224
치과	332	958	1,290	347	983	1,330	304	1,042	1,346	347	932	1,279	330	1,025	1,355	4,073	12,816	16,889
방사선종양	25	594	619	27	681	708	20	528	548	32	432	464	25	472	497	330	6,655	6,985
응급실	1,515	1,991	3,506	1,353	1,806	3,159	1,360	1,916	3,276	1,383	1,904	3,287	1,073	1,715	2,788	18,083	23,338	41,421
건강관리과	893	-	893	776	-	776	917	-	917	450	0	450	812	0	812	9,322	0	9,322
마취통증의학과	125	721	846	127	744	871	105	652	757	98	659	757	139	660	799	1,524	8,472	9,996
직업환경의학과																0	0	0
천식알러지센터	63	441	504	31	486	517	38	423	461	39	422	461	36	405	441	482	5,397	5,879
암센터	80	576	656	91	554	645	123	659	782	102	599	701	80	505	585	1,309	7,044	8,353
내분비당뇨병	451	2,520	2,971	485	2,720	3,205	459	2,816	3,275	453	2,599	3,052	523	2,617	3,140	5,830	32,164	37,994
심장내과	705	3,565	4,270	823	3,871	4,694	744	3,674	4,418	641	3,479	4,120	651	3,361	4,012	8,088	43,843	51,931
족부&족관절	252	886	1,138	254	872	1,126	248	842	1,090	224	780	1,004	230	744	974	3,216	10,051	13,267
총계	12,559	37,624	50,183	13,112	40,799	53,911	12,499	40,007	52,506	11,744	38,030	49,774	11,778	37,548	49,326	154,820	479,262	634,082

3. 퇴원환자 월별 통계

구분 과별	2022년													
	3월		4월		5월		6월		7월		8월		9월	
	실인원	연일수	실인원	연일수	실인원	연일수	실인원	연일수	실인원	연일수	실인원	연일수	실인원	연일수
내과(IM)	611	4,044	621	5,568	611	4,513	634	4,590	644	4,622	687	4,554	658	5,251
(종합검진(HPC))														
소아청소년과(PD)	39	325	55	368	70	388	77	289	95	549	111	441	96	607
신생아(NB)	16	50	20	64	21	71	13	45	10	38	18	69	14	53
정신건강의학과(NP)	7	104	10	188	10	112	11	146	15	201	7	89	6	81
신경과(NM)	55	413	68	425	65	377	85	550	73	489	58	294	78	362
피부과(DM)	1	4	5	24	3	16	8	51	8	53	12	81	8	42
외과(GS)	253	1,180	267	1,522	308	1,583	294	1,485	302	1,837	254	1,473	297	1,689
심장혈관흉부외과(TS)	22	177	18	184	40	277	28	250	30	365	26	243	27	302
성형외과(PS)	34	131	31	113	27	126	31	223	29	84	17	68	25	88
정형외과(OS)	143	1,428	153	1,650	168	1,777	141	1,559	180	1,752	167	1,668	144	1,557
척추센터(SC)	10	192	12	180	23	321	13	119	11	138	12	141	6	54
신경외과(NS)	42	576	46	1,386	40	301	46	793	52	2,058	57	690	56	662
산과(OB)	43	281	44	252	46	194	38	278	32	150	44	318	35	252
부인과(GY)	56	232	64	258	48	183	61	205	61	264	79	305	69	252
안과(OT)	77	94	82	115	93	121	87	124	108	139	101	130	100	119
이비인후과(OL)	36	194	43	153	52	172	41	107	53	141	66	318	52	150
비뇨의학과(UR)	94	546	99	446	82	505	98	565	105	600	80	557	93	559
가정의학과(FM)														
재활의학과(RM)	16	470	15	398	20	641	20	752	22	723	21	593	17	470
치과(DS)	13	41	9	19	10	37	10	27	12	30	17	45	15	40
방사선종양(RO)														
응급의학과(EM)														
뇌경련센터(EC)														
마취통증의학과(PC)	2	6	4	21	2	15	4	33	4	33	7	42	5	34
천식알러지센터(AC)					5	13	4	14			3	9	12	29
총 계	1,570	10,488	1,666	13,334	1,739	11,730	1,740	12,191	1,846	14,266	1,841	12,119	1,801	12,624

* 천식알러지센터(AC)는 소아청소년과에 포함

* 2014부터 신생아 기준 변경(기존은 NICU, NUR환자, 변경은 NUR만 포함)

구분 과별	2022년						2023년				계		퇴원 환자	입원 환자
	10월		11월		12월		1월		2월		실인원	연일수	평균재 원일수	재원 연인원수
	실인원	연일수	실인원	연일수	실인원	연일수	실인원	연일수	실인원	연일수				
내과(IM)	609	4,212	709	4,516	663	4,425	618	3,857	600	3,572	7,665	53,724	7.0	55,063
(종합검진(HPC))											0	0		
소아청소년과(PD)	63	458	42	289	43	310	52	328	36	394	779	4,746	6.1	4,689
신생아(NB)	23	78	15	53	8	32	18	63	16	54	192	670	3.5	822
정신건강의학과(NP)	9	115	10	103	24	306	13	108	25	187	147	1,740	11.8	1,639
신경과(NM)	58	373	81	518	71	439	58	304	62	366	812	4,910	6.0	6,571
피부과(DM)	5	28	3	17	2	7	4	24	4	24	63	371	5.9	374
외과(GS)	309	1,889	291	1,796	283	1,907	267	1,964	260	1,236	3,385	19,561	5.8	17,666
심장혈관흉부외과(TS)	33	297	30	399	25	288	29	280	23	154	331	3,216	9.7	3,280
성형외과(PS)	18	52	20	52	15	24	11	18	17	35	275	1,014	3.7	849
정형외과(OS)	162	1,816	134	1,400	172	1,632	199	1,989	125	1,173	1,888	19,401	10.3	19,512
척추센터(SC)	15	172	17	231	18	252	15	217	16	187	168	2,204	13.1	2,503
신경외과(NS)	52	571	45	552	46	454	38	361	48	593	568	8,997	15.8	8,005
산과(OB)	50	265	33	157	30	162	43	208	32	123	470	2,640	5.6	5,466
부인과(GY)	60	243	57	203	55	230	72	272	67	239	749	2,886	3.9	
안과(OT)	57	69	119	148	107	128	123	150	93	110	1,147	1,447	1.3	565
이비인후과(OL)	54	198	43	129	73	212	52	173	54	178	619	2,125	3.4	2,073
비뇨의학과(UR)	102	595	106	580	88	421	95	529	90	628	1,132	6,531	5.8	6,522
가정의학과(FM)			1	2							1	2	2.0	2
재활의학과(RM)	17	265	19	518	24	838	28	876	13	490	232	7,034	30.3	4,841
치과(DS)	15	44	16	36	16	47	8	16	15	44	156	426	2.7	444
방사선종양(RO)											0	0		
응급의학과(EM)											0	0		10
뇌경련센터(EC)											0	0		
마취통증의학과(PC)	10	41	5	20	4	25	6	49	7	35	60	354	5.9	362
천식알러지센터(AC)	5	19	2	5							31	89	2.9	81
총 계	1,721	11,781	1,796	11,719	1,767	12,139	1,749	11,786	1,603	9,822	20,839	143,999	6.9	141,258

4. 외래, 퇴원환자 종류별 통계

구분 과별	외래											
	의료보험		의료급여		산재보험		일반		기타		계	과별
	환자수	(%)	환자수	(%)	환자수	(%)	환자수	(%)	환자수	(%)	환자수	구성비(%)
내과(IM)	178,323	90.3	18,378	9.3	103	0.1	511	0.3	94	0.0	197,409	31.1
(종합검진(HPC))	0	0.0	0	0.0	0	0.0	1,089	27.7	2,841	72.3	3,930	0.6
소아청소년과(PD)	25,418	89.7	841	3.0	0	0.0	2,077	7.3	2	0.0	28,338	4.5
신생아(NB)											0	0.0
정신건강의학과(NP)	26,455	83.5	4,541	14.3	378	1.2	45	0.1	257	0.8	31,676	5.0
신경과(NM)	30,915	88.2	4,044	11.5	61	0.2	38	0.1	7	0.0	35,065	5.5
피부과(DM)	24,065	90.4	2,109	7.9	37	0.1	381	1.4	25	0.1	26,617	4.2
외과(GS)	19,628	91.2	1,794	8.3	3	0.0	69	0.3	18	0.1	21,512	3.4
흉부외과(TS)	4,255	90.1	392	8.3	2	0.0	13	0.3	58	1.2	4,720	0.7
성형외과(PS)	5,896	80.0	520	7.1	57	0.8	754	10.2	143	1.9	7,370	1.2
정형외과(OS)	33,449	87.6	3,383	8.9	545	1.4	53	0.1	745	2.0	38,175	6.0
척추센터(SC)	9,339	86.1	1,207	11.1	19	0.2	75	0.7	205	1.9	10,845	1.7
신경외과(NS)	10,171	83.7	1,364	11.2	213	1.8	28	0.2	370	3.0	12,146	1.9
산과(OB)	18,807	95.4	799	4.1	0	0.0	93	0.5	15	0.1	19,714	3.1
부인과(GY)												
안과(OT)	32,753	89.8	3,620	9.9	40	0.1	25	0.1	24	0.1	36,462	5.8
이비인후과(OL)	18,593	90.7	1,570	7.7	202	1.0	52	0.3	91	0.4	20,508	3.2
비뇨의학과(UR)	23,485	88.8	2,822	10.7	77	0.3	31	0.1	24	0.1	26,439	4.2
가정의학과(FM)	8,783	85.1	369	3.6	0	0.0	1,143	11.1	24	0.2	10,319	1.6
재활의학과(RM)	15,772	86.5	2,030	11.1	187	1.0	51	0.3	184	1.0	18,224	2.9
치과(DS)	14,425	85.4	1,218	7.2	37	0.2	1,067	6.3	142	0.8	16,889	2.7
방사선종양(RO)	6,370	91.2	565	8.1	0	0.0	49	0.7	1	0.0	6,985	1.1
응급실(EM)	36,696	88.6	2,949	7.1	0	0.0	189	0.5	1,587	3.8	41,421	6.5
건강관리과(HC)	4	0.0	0	0.0	0	0.0	9,318	100.0	0	0.0	9,322	1.5
유방클리닉(BC)											0	0.0
뇌경련센터(EC)											0	0.0
마취통증의학과(PC)	7,444	74.5	1,823	18.2	435	4.4	5	0.1	289	2.9	9,996	1.6
직업환경의학과(OCM)											0	0.0
천식알러지센터(AC)	5,733	97.5	137	2.3	0	0.0	9	0.2	0	0.0	5,879	0.9
암센터(CCD)	7,395	88.5	929	11.1	9	0.1	20	0.2	0	0.0	8,353	1.3
내분비당뇨병(EDM)	34,514	90.8	3,443	9.1	3	0.0	26	0.1	8	0.0	37,994	6.0
심장내과(CCD)	47,227	91.0	4,560	8.8	48	0.1	48	0.1	23	0.0	51,906	8.2
족부&족관절(FAD)	11,273	85.0	1,382	10.4	314	2.4	13	0.1	285	2.1	13,267	2.1
총 계	551,046	86.9	56,338	8.9	2,396	0.4	17,156	2.7	7,146	1.1	634,082	100.0

- * 소아천식센터(AC)는 소아청소년과에 포함
- * 암센터(CCD)는 각 진료과에 포함
- * 족부&족관절센터(FAD)는 정형외과에 포함
- * 2014부터 신생아 기준 변경(기존은 NICU, NUR환자, 변경은 NUR만 포함)
- * 내분비당뇨병(EDM) 각 진료과에 포함
- * 심장내과(CRD)는 내과에 포함
- * 통원치료 환자 제외
- * 기타: 자동차 포함
- * 내과 인공신장실 제외

구분 진료과	퇴원											
	의료보험		의료급여		산재보험		일반		기타		계	과별
	환자수	(%)	환자수	(%)	환자수	(%)	환자수	(%)	환자수	(%)	환자수	구성비(%)
내과(IM)	47,297	84.2	8,848	15.8	18	0.0	3	0.0	6	0.0	56,172	39.0
(종합검진(HPC))											0	0.0
소아청소년과(PD)	4,510	98.4	74	1.6	0	0.0	1	0.0	0	0.0	4,585	3.2
신생아(NB)	827	99.5	0	0.0	0	0.0	4	0.5	0	0.0	831	0.6
정신건강의학과(NP)	1,219	74.3	314	19.1	0	0.0	0	0.0	107	6.5	1,640	1.1
신경과(NM)	5,784	90.6	588	9.2	4	0.1	11	0.2	0	0.0	6,387	4.4
피부과(DM)	359	98.1	7	1.9	0	0.0	0	0.0	0	0.0	366	0.3
외과(GS)	15,587	89.3	1,851	10.6	0	0.0	11	0.1	0	0.0	17,449	12.1
흉부외과(TS)	2,733	88.0	352	11.3	3	0.1	0	0.0	17	0.5	3,105	2.2
성형외과(PS)	717	83.4	129	15.0	0	0.0	1	0.1	13	1.5	860	0.6
정형외과(OS)	16,111	83.2	1,887	9.8	536	2.8	4	0.0	815	4.2	19,353	13.4
척추센터(SC)	2,056	92.2	127	5.7	13	0.6	0	0.0	34	1.5	2,230	1.5
신경외과(NS)	8,785	88.2	710	7.1	343	3.4	0	0.0	121	1.2	9,959	6.9
산과(OB)	2,615	98.2	43	1.6	0	0.0	4	0.2	0	0.0	2,662	1.8
부인과(GY)	2,654	92.6	181	6.3	0	0.0	31	1.1	0	0.0	2,866	2.0
안과(OT)	1,283	89.2	146	10.1	0	0.0	10	0.7	0	0.0	1,439	1.0
이비인후과(OL)	1,998	93.1	138	6.4	4	0.2	5	0.2	0	0.0	2,145	1.5
비뇨의학과(UR)	5,572	86.3	821	12.7	12	0.2	18	0.3	33	0.5	6,456	4.5
가정의학과(FM)	2	100.0	0	0.0	0	0.0	0	0.0	0	0.0	2	0.0
재활의학과(RM)	4,274	91.2	331	7.1	0	0.0	9	0.2	72	1.5	4,686	3.3
치과(DS)	417	93.9	20	4.5	0	0.0	7	1.6	0	0.0	444	0.3
방사선종양(RO)											0	0.0
응급실(EM)											0	0.0
건강관리과(HC)											0	0.0
유방클리닉(BC)											0	0.0
뇌경련센터(EC)											0	0.0
마취통증의학과(PC)	185	51.2	62	17.2	96	26.6	0	0.0	18	5.0	361	0.3
직업환경의학과(OCM)											0	0.0
천식알러지센터(AC)	83	100.0	0	0.0	0	0.0	0	0.0	0	0.0	83	0.1
암센터(CCD)											0	0.0
내분비당뇨병(EDM)											0	0.0
심장내과(CCD)											0	0.0
족부&족관절(FAD)											0	0.0
총 계	124,985	86.8	16,629	11.5	1,029	0.7	119	0.1	1,236	0.9	143,998	100.0

* 천식알러지센터(AC)는 소아청소년과에 포함

5. 수술환자 과별 통계

진료과	2022년											2023년		계	2021.3~ 2022.2	비교
	3월	4월	5월	6월	7월	8월	9월	10월	11월	12월	1월	2월				
내과(IM)	0	0	1	0	0	0	0	0	0	0	2	0	3	3	0	
외과(GS)	177	190	223	241	218	210	223	246	231	198	185	215	2,557	2,426	131	
정형외과(OS)	171	197	219	162	191	229	158	182	182	225	199	186	2,301	1,953	348	
척추센터(SC)	8	23	16	14	9	4	9	18	16	15	18	24	174	223	-49	
신경외과(NS)	18	28	19	26	33	22	24	23	21	25	21	24	284	348	-64	
소아과(PD)	0	0	0	0	0	0	0	0	0	0	0	0	0	0	0	
산부인과(OBGY)	57	65	63	73	64	99	73	58	66	56	85	72	831	876	-45	
D&C	1	0	2	1	0	0	1	0	1	0	2	2	10	16	-6	
정신건강의학과(NP)	0	0	0	0	0	0	0	0	0	5	0	0	5	4	1	
흉부외과(TS)	13	14	19	10	28	27	30	26	10	17	28	20	242	209	33	
흉부외과(OH)	1	3	3	3	3	3	5	10	10	4	6	8	59	40	19	
성형외과(PS)	55	59	67	65	53	54	33	36	32	27	24	23	528	942	-414	
이비인후과(ENT)	46	42	49	49	54	61	59	51	43	66	53	60	633	601	32	
안과(OT)	184	183	151	168	202	188	194	122	188	194	220	174	2,168	2,251	-83	
비뇨의학과(URO)	77	77	67	83	79	73	87	74	83	78	86	72	936	937	-1	
피부과(DM)	0	0	0	0	0	0	0	0	0	0	0	0	0	0	0	
치과(DS)	9	8	8	3	9	10	9	9	13	11	7	12	108	104	4	
영상의학과(RAD)	0	0	0	0	0	0	0	0	0	0	0	0	0	0	0	
마취통증의학과(AN)	63	114	118	107	112	114	108	122	110	114	108	117	1,307	1,311	-4	
총계	880	1,003	1,025	1,005	1,055	1,094	1,013	977	1,006	1,035	1,044	1,009	12,146	12,244	-98	

- * 작년 대비 수술 증가율: -98건 / -0.8% / 1달 평균: 1,012.2건
- * Aseptic dressing 건수 ☞ (OS: 231건, PS: 31건) Total: 262건
- * Dressing을 제외한 수술건수 및 수술 증가율: 11,884건 : 117건 / -1.0% (2021년 수술: 12,001건)

6. 마취 통계

구분	2022년											2023년	
	3월	4월	5월	6월	7월	8월	9월	10월	11월	12월	1월	2월	
전신마취(General)	413	451	491	470	518	510	509	468	491	474	508	472	
경막외마취(Epidural)		1	3			4	1	3	4		4	2	
척추마취(Spinal)	53	53	42	49	46	52	47	49	36	61	61	58	
상박신경총차단마취(B.P.B)	1		2	4		1	1			3	1	1	
국소마취(Local)	373	452	435	432	440	469	408	392	423	452	422	435	
ANES만(OP안함)													
미추마취(Caudal)													
C.S.E	23	28	35	22	32	33	19	37	27	29	29	29	
None													
MAC	15	14	14	12	11	16	27	26	13	10	12	16	
총계	878	999	1,022	989	1,047	1,085	1,012	975	994	1,029	1,037	1,013	

7. 응급의료센터 환자 통계

과별	월별	2022년										2023년		계
		3월	4월	5월	6월	7월	8월	9월	10월	11월	12월	1월	2월	
내과(IM)		456	489	453	496	487	532	479	518	485	491	458	440	5,784
외과(GS)		88	91	111	126	104	109	110	118	94	100	80	80	1,211
유방클리닉(GSM)		0	0	0	0	0	0	0	0	0	0	0	0	0
정형외과(OS)		136	188	232	208	254	208	226	198	157	181	204	166	2,358
척추센터(SC)		1	4	1	3	4	3	4	1	4	4	1	5	35
신경외과(NS)		35	31	28	28	44	37	47	38	35	31	35	37	426
소아청소년과(PD)		164	158	199	248	347	270	317	107	52	49	42	36	1,989
산부인과(OG)		47	55	65	55	63	53	65	58	54	63	64	56	698
정신건강의학과(NP)		10	13	13	6	5	11	6	10	9	18	6	20	127
흉부외과(TS)		17	18	32	20	21	23	26	25	17	25	16	18	258
성형외과(PS)		1	2	0	3	0	1	7	4	5	8	7	3	41
이비인후과(OL)		33	41	48	36	53	37	56	47	47	45	46	47	536
안과(OT)		25	42	49	47	37	26	29	28	11	8	16	9	327
비뇨기과(UR)		25	33	39	47	49	40	34	38	37	27	56	40	465
신경과(NM)		79	79	97	86	103	72	91	104	97	104	72	98	1,082
피부과(DM)		2	0	2	7	1	2	2	2	2	1	0	0	21
응급의학과(EM)		2067	1964	2242	2308	2366	2312	2214	2169	2015	2098	2165	1717	25,637
가정의학과(FM)		0	0	0	2	0	0	1	0	0	0	0	0	3
치과(DS)		40	22	30	33	32	34	40	33	33	19	14	13	343
방사선종양(RO)		0	0	0	0	0	0	0	0	0	0	0	0	0
통증클리닉(PC)		0	0	0	0	0	0	0	0	0	0	0	0	0
재활의학과(RM)		0	1	0	1	2	0	0	2	1	1	0	0	8
간질센터(EC)		0	0	0	0	0	0	0	0	0	0	0	0	0
천식센터(AC)		10	2	6	2	3	1	13	2	1	0	0	0	40
성장클리닉(GRO)		0	0	0	0	0	1	0	1	0	1	2	2	7
기타		2	4	2	0	1	2	2	3	3	2	3	1	25
계(TOTAL)		3,238	3,237	3,649	3,762	3,976	3,774	3,769	3,506	3,159	3,276	3,287	2,788	41,421
응급실 경유 입원환자수		568	627	694	722	753	741	744	712	659	668	647	611	8,146
사망자수		2	4	9	0	2	3	1	2	3	3	6	1	36
D.O.A.		8	7	6	12	8	4	15	9	8	11	8	5	101
사고환자수		507	685	786	779	775	730	790	757	597	640	637	508	8,191

* 기타 : CCR, ANE 환자

8. 사망 통계

구분	월별	2022년										2023년		총계
		3월	4월	5월	6월	7월	8월	9월	10월	11월	12월	1월	2월	
48시간 이전 사망		8	6	4	5	9	10	11	9	6	11	7	11	97
48시간 이후 사망		40	62	29	27	39	34	24	29	29	42	47	32	434
총 계		48	68	33	32	48	44	35	38	35	53	54	43	531
조사망율(%)		3.1	4.1	1.9	1.8	2.6	2.4	1.9	2.2	1.9	3.0	3.1	2.7	2.5
순사망율(%)		2.6	3.7	1.7	1.6	2.1	1.9	1.3	1.7	1.6	2.4	2.7	2.0	2.1
산모사망수		0	0	0	0	1	0	0	0	0	0	0	0	1
사망율(%)		0.0	0.0	0.0	0.0	3.1	0.0	0.0	0.0	0.0	0.0	0.0	0.0	0.2
신생아사망수		1	1	0	0	1	0	1	1	0	0	0	0	5
사망율(%)		2.7	3.1	0.0	0.0	3.0	0.0	3.1	2.3	0.0	0.0	0.0	0.0	1.3
응급실사망수		2	6	6	0	2	3	1	2	3	3	6	1	35
D.O.A		8	5	9	12	8	4	15	9	8	11	8	5	102
P.O.D		4	14	4	4	10	6	7	13	3	15	4	12	96
Autopsy		0	0	0	0	0	0	0	0	0	0	0	0	0

9. 분만 통계

구분	월별	2022년										2023년		총계
		3월	4월	5월	6월	7월	8월	9월	10월	11월	12월	1월	2월	
NFSD		10	6	9	4	3	6	8	8	3	3	5	5	70
PSD		1	4	3	3	1	2	0	2	2	1	1	0	20
POSTTERMSD		0	0	0	0	0	0	0	0	0	0	0	0	0
NFVED		0	1	0	1	0	1	0	1	0	0	0	1	5
PVED		0	0	0	0	0	0	0	0	0	0	0	0	0
NFBED		0	0	0	0	0	0	0	0	0	0	0	0	0
PBED		0	0	0	0	1	0	0	1	0	1	2	0	5
C/Sec		15	20	22	18	18	25	16	21	19	16	26	17	233
총 분만수		26	31	34	26	23	34	24	33	24	21	34	23	333
사체아 처리		1	0	0	1	1	1	0	1	1	1	2	1	10
Twin		6	5	3	7	5	8	3	6	2	5	7	5	62

10. 신생아 통계

구분	월별	2022년										2023년		계
		3월	4월	5월	6월	7월	8월	9월	10월	11월	12월	1월	2월	
정상아		14	18	24	12	11	19	18	19	16	11	18	18	198
미숙아		13	17	11	19	14	18	5	17	10	10	18	7	159
저체중아		3	1	2	1	1	5	4	3	0	4	2	3	29
총 계		30	36	37	32	26	42	27	39	26	25	38	28	386
쌍생아		10	10	6	14	9	17	6	12	4	10	10	10	118
기형아		0	0	0	0	0	0	0	0	0	0	0	0	0
Sick Baby	본원출산	24	28	22	25	19	32	18	28	20	19	22	19	276
	외부출산	7	14	6	6	7	7	5	5	7	2	4	7	77
사망	본원출산	1	0	0	0	1	0	1	1	0	0	0	0	4
	외부출산	0	0	0	0	0	0	0	0	0	0	0	0	0

11. 과별 전과 환자수 통계

BY	TO																								총계
	IM	PD	NP	NM	DM	GS	TS	PS	OS	SC	NS	OB	GY	OT	OL	UR	FM	RM	DS	PC	AC	GRO			
내과(IM)			13	16	1	450	61	1	72	4	10	2	8	2	2	24		6	1			1	674		
소아청소년과(PD)	1					9												1			4	2	17		
신생아(NB)		201				1																	202		
정신건강의학과(NP)	1																						1		
신경과(NM)	12				1				3		7					2		106					131		
피부과(DM)																							0		
외과(GS)	42	7		1			3	8	3				2	1		6							73		
흉부외과(TS)	38							2	2	1	1					2							46		
성형외과(PS)	3					3	1																7		
정형외과(OS)	61	1	1	3		3	1	2		2	1		1					4					80		
척추센터(SC)	3								1														4		
신경외과(NS)	17			2		1	1	3	2					1		1		40					68		
산과(OB)	4			1					1														6		
부인과(GY)	1					3																	4		
안과(OT)	1																						1		
이비인후과(OL)	2			2							3												7		
비뇨의학과(UR)	14			3		4	2		1				1					1					26		
가정의학과(FM)																							0		
재활의학과(RM)	1			2		1		1	1		4					1							11		
치과(DS)	3																						3		
마취통증의학과(PC)	1			1					1														3		
천식알러지센터(AC)		2																					2		
성장클리닉(GRO)		3																					3		
총계	205	214	14	31	2	475	69	17	87	7	26	2	12	4	2	36	0	158	1	0	4	3	1,369		

12. 과별 협의 진단수 통계

TO \ BY	IM	PD	NP	NM	DM	GS	TS	PS	OS	SC	NS	OB	GY	OT	OL
내과(IM)	13,391	8	944	1,489	448	1,085	390	274	676	242	228	173		445	467
소아청소년과(PD)	1	680	3		41	34	8	21	33		4	5		194	26
신생아(NB)	0							0	0						
정신건강의학과(NP)	192	2		37	16	4	1	6	13	12	15	8		26	17
신경과(NM)	1,676		86	71	69	29	19	41	69	32	98	8		138	206
피부과(DM)	25		1	5		1	2	0	0					29	6
외과(GS)	2,670	8	160	123	99	304	55	31	69	28	45	51	1	41	88
흉부외과(TS)	528	1	36	61	18	194	29	18	28	14	15	1		4	21
성형외과(PS)	79	1	7	9	4	27	6	0	9	3	7			10	5
정형외과(OS)	3,332	9	415	279	147	205	88	66	167	79	118	11		69	75
척추센터(SC)	299		31	33	30	23	10	5	13		6	2		7	11
신경외과(NS)	1,421	3	85	109	114	43	51	91	94	3	55	9		60	127
산과(OB)	614		10	18	25	90	3	12	9	6	5			13	13
부인과(GY)	24	4		6			1	0	0		1				4
안과(OT)	534	3	19	40	12	36	8	1	3	2	15			30	5
이비인후과(OL)	1,083	1	50	90	77	182	38	14	37	12	22	17		18	36
비뇨의학과(UR)	0		1			1		0	0						
가정의학과(FM)	534		78	77	40	17	10	11	58	2	67	6		22	50
재활의학과(RM)	108	1	1	3	5	3	1	0	2		2			3	2
치과(DS)	0							0	0						
마취통증의학과(PC)	26		7	5	4	2		0	7	1	6			2	4
천식알러지센터(AC)	0	3						0	0					1	
성장클리닉(GRO)	0	14	1	2	2			0	0			1		5	3
총 계	26,537	738	1,935	2,457	1,151	2,280	720	591	1,287	436	709	292	1	1,117	1,166

TO \ BY	UR	FM	RM	DS	RD	RT	LM	AP	PC	AC	GRO	SWC	총 계
내과(IM)	868	1	540	262	1,100	103	11	24	208		1	35	23,413
소아청소년과(PD)	15	0	86	12					8	6	55	119	1,351
신생아(NB)		0	0						0				0
정신건강의학과(NP)	29	2	7	3					20			1	411
신경과(NM)	86	2	473	21	18	1	2		27			5	3,177
피부과(DM)		0	0						12				81
외과(GS)	222	3	44	70	138	45	1	5	119			2	4,422
흉부외과(TS)	24	0	83	40	26	4			94			7	1,246
성형외과(PS)	5	0	1	8	1	2			6				190
정형외과(OS)	240	4	58	118	87	4	1		270	2		6	5,850
척추센터(SC)	43	3	7	11	2				11			1	548
신경외과(NS)	73	1	218	37	10	6			82				2,692
산과(OB)	57	1	2	24	12	7	1		19			1	942
부인과(GY)		0	0	24					2		1		67
안과(OT)	7	0	17	16		1			10				759
이비인후과(OL)		0	25	35	36	4			83				1,860
비뇨의학과(UR)		0	0						0				2
가정의학과(FM)	67	4	3	7	3				4			29	1,089
재활의학과(RM)	2	0	0						1				134
치과(DS)		0	0						0				0
마취통증의학과(PC)		0	2			1			0				67
천식알러지센터(AC)		0	0						0				4
성장클리닉(GRO)		0	0						0				28
총 계	1,738	21	1,566	688	1,433	178	16	29	976	8	57	206	48,333

13. 사회사업과 통계

1) 과별 통계

과별 월별	2022년										2023년		계
	3월	4월	5월	6월	7월	8월	9월	10월	11월	12월	1월	2월	
내과(IM)	16	23	32	30	21	40	25	15	32	24	36	19	313
일반외과(GS)	1	15	12	6	8	6	12	10	10	14	10	2	106
정형외과(OS)		4	15	6	6	8	20	15	13	10	10	8	115
척추센터(SC)	2	4	2		4		2		1	1	4	7	27
신경외과(NS)	1	3	4	2	11	6		4	2		2	1	36
소아과(PD)	2	3	10	6	7	10	9	1	6	9	7	5	75
산부인과(OG)		1			2	3			3	5	3		17
정신건강의학과(NP)		1	1	1		3		3	4	3		1	17
신경과(NM)	2	2	5	2	10	2	9		4		3	3	42
흉부외과(TS)		2		2	3	2	2	3	2		2		18
성형외과(PS)		1	1	5							1	1	9
이비인후과(OL)				4				1	1			3	9
안과(OT)		1	3	2	4				1	1	4		16
비뇨기과(UR)	3	3	2	5			3	1	4	2	8	2	33
재활의학과(RM)	2	4	7	5	5	4	1	6	5	3	4	1	47
피부과								2					2
치과						2				2			4
가정의학과(FM)													
총계	29	67	94	76	81	86	83	61	88	74	94	53	886

2) 문제별 통계

구분 월별	2022년										2023년		계
	3월	4월	5월	6월	7월	8월	9월	10월	11월	12월	1월	2월	
심리사회적 문제								1	1			1	3
사회복귀 및 재활문제					3	1	1	4	3	1	2		15
경제적 문제 상담 및 지도(Consult)	29	67	94	76	78	85	82	56	84	73	92	51	867
지역사회자원연결 퇴원계획									1			1	2
총계	29	67	94	76	81	86	83	61	88	74	94	53	886

14. 각종 기능검사 통계

구분	월별	2022년										2023년		계
		3월	4월	5월	6월	7월	8월	9월	10월	11월	12월	1월	2월	
Audiometry		925	1071	1074	1133	840	974	793	977	1016	914	873	979	11,569
Bronchoscopy		30	39	36	49	29	27	36	34	43	41	43	31	438
Gastroscopy		398	518	550	520	504	492	447	466	506	527	445	305	5,678
sigmoidoscopy		41	63	55	43	60	45	52	60	88	52	47	35	641
Colonoscopy		138	185	201	199	176	201	156	181	189	231	148	102	2,107
Cystoscopy		60	54	49	61	67	50	52	56	51	53	55	46	654
E.K.G.(외래)		1908	2034	2080	2028	2217	1886	1862	1987	2146	2168	2072	1,961	24,349
E.C.G.holter		148	161	145	162	168	158	150	150	182	170	137	165	1,896
G.X.T.심전도실		87	96	107	74	96	82	61	46	86	89	79	77	980
G.X.T.심장재활		55	69	76	69	81	80	60	67	75	67	70	66	835
U.C.G(심장초음파실)		509	584	604	604	611	622	543	528	607	601	579	592	6,984
U.S.G.(산부인과)		587	631	586	691	752	681	646	603	738	682	729	679	8,005
P.F.T		449	498	614	531	497	482	493	556	652	586	524	632	6,514
E.E.G		118	105	106	116	128	133	85	96	120	107	122	122	1,358
E.M.G. NM		58	69	46	58	57	70	70	55	79	80	54	53	749
E.M.G. RM		58	50	45	58	69	56	54	36	45	25	29	44	569
E.S.W.L.(초진+재진)		22	21	30	33	21	31	37	28	18	10	15	15	281
T.C.D. NM		25	39	49	48	49	20	15	38	27	31	24	35	400
T.C.D. NS		12	26	31	10	28	18	10	25	5	1	7	8	181
E.R.C.P(초진+재진)		3	2	4	4	2	4	1	3	3	0	2	1	29
총계		5,631	6,315	6,488	6,491	6,452	6,112	5,623	5,992	6,676	6,435	6,054	5,948	74,217

15. 지역별 환자 통계

지역	구분	외래환자(신환)		퇴원환자	
		환자수	비율(%)	환자수	비율(%)
종로구		49	0.2	34	0.2
중구		54	0.2	10	0.0
동대문구		311	1.0	123	0.6
중랑구		1,348	4.4	666	3.2
성북구		972	3.2	409	2.0
성동구		104	0.3	46	0.2
서대문구		65	0.2	24	0.1
마포구		71	0.2	33	0.2
용산구		53	0.2	17	0.1
영등포구		49	0.2	8	0.0
관악구		83	0.3	17	0.1
강남구		137	0.4	25	0.1
서초구		93	0.3	27	0.1
도봉구		5,128	16.7	4,195	20.3
노원구		10,395	33.8	8,597	41.6
구로구		55	0.2	9	0.0
강동구		120	0.4	27	0.1
송파구		130	0.4	39	0.2
은평구		86	0.3	42	0.2
동작구		76	0.2	29	0.1
강서구		67	0.2	24	0.1
양천구		66	0.2	12	0.1
강북구		1,889	6.1	1,195	5.8
광진구		169	0.5	61	0.3
금천구		33	0.1	8	0.0
경기도		7,481	24.3	4,289	20.8
인천		212	0.7	35	0.2
부산		80	0.3	16	0.1
대구		38	0.1	7	0.0
광 주		56	0.2	17	0.1
대 전		46	0.1	6	0.0
강원도		318	1.0	186	0.9
충청북도		139	0.5	66	0.3
충청남도		228	0.7	119	0.6
경상북도		156	0.5	74	0.4
경상남도		99	0.3	33	0.2
전라북도		94	0.3	43	0.2
전라남도		92	0.3	68	0.3
제주도		36	0.1	13	0.1
기타		112	0.4	0	0.0
계(TOTAL)		30,790	100.0	20,649	100.0

16. 건강관리과 통계

종류별	2022년										2023년		계
	3월	4월	5월	6월	7월	8월	9월	10월	11월	12월	1월	2월	
입사	22	17	13	14	11	13	8	19	11	8	15	13	164
직원	245	3	0	0	15	0	1	3	3	8	187	323	788
직원특수	130	28	27	16	40	84	62	28	15	60	127	323	940
정기(1차)	293	398	503	517	562	0	310	525	549	504	85	161	4,407
정기(2차)	1	3	1	3	3	5	1	4	2	2	5	2	32
외래(일반)	481	662	743	793	796	384	649	761	705	690	195	280	7,139
계	1,172	1,111	1,287	1,343	1,427	486	1,031	1,340	1,285	1,272	614	1,102	13,470

17. 종합건강증진센터 통계

구분	2022년										2023년		계
	3월	4월	5월	6월	7월	8월	9월	10월	11월	12월	1월	2월	
계	380	293	396	427	403	382	341	391	415	262	96	144	3,930

▶ 진료 지원부서 통계

1. 영상의학과 통계

1) 방사선검사 통계

A. 검사현황

검사별	일별	2022년										2023년		소계	총계
		3월	4월	5월	6월	7월	8월	9월	10월	11월	12월	1월	2월		
일반 촬영	외래	13,666	15,718	16,794	16,659	17,673	17,011	17,188	16,129	16,075	15,895	16,075	15,150	194,033	299,311
	입원	9,033	9,095	9,114	8,254	8,712	9,104	8,893	9,069	9,117	9,094	8,609	7,184	105,278	
특수 촬영	외래	16	11	26	17	21	18	24	25	26	19	16	14	233	1,155
	입원	74	74	81	77	64	79	77	79	100	72	83	62	922	
ANGIO	외래	10	9	29	17	4	11	27	9	8	3	8	15	150	1,849
	입원	143	154	168	174	124	190	152	131	130	131	95	107	1,699	
CT	외래	3,352	3,587	3,905	3,942	3,939	3,992	3,742	3,858	3,790	3,919	3,619	3,522	45,167	52,062
	입원	612	649	564	589	583	569	554	622	592	606	499	456	6,895	
초음파	외래	762	842	881	823	859	894	784	782	881	840	839	812	9,999	12,006
	입원	161	157	188	160	174	234	147	137	130	164	195	160	2,007	
R-I	외래	139	152	146	170	147	165	147	133	163	185	159	159	1,865	2,188
	입원	26	33	35	28	31	29	22	27	33	21	20	18	323	
MRI	외래	581	663	699	676	751	674	593	596	643	618	562	631	7,687	10,132
	입원	176	197	222	216	225	220	191	205	219	201	192	181	2,445	
BMD	외래	329	417	452	471	526	440	414	435	448	470	424	375	5,201	5,720
	입원	25	46	59	51	45	47	21	38	39	55	48	45	519	
MAMMO	외래	211	216	248	248	285	271	261	231	264	265	253	226	2,979	3,035
	입원	0	4	3	4	2	3	2	7	3	11	5	12	56	
복사	외래	597	654	720	725	668	737	682	681	687	695	648	719	8,213	10,179
	입원	140	141	161	168	169	178	163	168	185	183	159	151	1,966	
PET CT	외래	61	72	75	49	59	58	44	70	51	54	45	55	693	1,108
	입원	28	44	38	40	39	42	36	29	29	33	33	24	415	
기타	외래	2	7	7	7	1	5	11	10	2	4	1	4	61	464
	입원	35	36	38	26	43	23	50	34	22	23	31	42	403	
총계	외래	19,726	22,348	23,982	23,804	24,933	24,276	23,917	22,959	23,038	22,967	22,649	21,682	276,281	399,209
	입원	10,453	10,630	10,671	9,787	10,211	10,718	10,308	10,546	10,599	10,594	9,969	8,442	122,928	

B. 검사현황 [EXPOSURE]

검사별	월별	2022년										2023년		소계	총계
		3월	4월	5월	6월	7월	8월	9월	10월	11월	12월	1월	2월		
일반 촬영	외래	25,833	30,126	32,241	31,887	33,081	31,992	32,445	30,466	30,425	30,469	29,839	28,863	367,667	508,618
	입원	11,944	12,163	12,688	11,100	11,792	12,321	12,034	12,103	12,126	11,834	11,345	9,501	140,951	
특수 촬영	외래	16	11	26	17	21	18	24	25	26	19	16	14	233	1,155
	입원	74	74	81	77	64	79	77	79	100	72	83	62	922	
ANGIO	외래	19	12	36	29	7	20	40	16	14	4	12	26	235	2,761
	입원	203	229	250	263	180	272	228	189	193	208	147	164	2,526	
CT	외래	3,832	4,073	4,425	4,420	4,412	4,474	4,162	4,333	4,313	4,411	4,085	4,036	50,976	59,143
	입원	697	767	690	723	687	669	643	735	717	709	582	548	8,167	
초음파	외래	762	842	881	823	859	894	784	782	881	840	839	812	9,999	12,009
	입원	161	157	188	160	177	234	147	137	130	164	195	160	2,010	
R-I	외래	139	152	146	170	147	165	147	133	163	185	159	159	1,865	2,188
	입원	26	33	35	28	31	29	22	27	33	21	20	18	323	
MRI	외래	985	1,106	1,100	1,143	1,193	1,159	1,005	999	1,028	1,018	920	1,007	12,663	17,033
	입원	298	341	388	409	415	378	332	377	385	378	336	333	4,370	
BMD	외래	635	798	867	917	1,011	857	791	842	852	901	815	709	9,995	11,006
	입원	50	85	113	102	89	92	41	75	76	109	91	88	1,011	
MAMMO	외래	778	790	908	912	1,052	996	962	846	962	964	922	838	10,930	11,050
	입원	0	14	7	16	6	12	8	9	6	17	7	18	120	
복사	외래	85	113	98	100	110	111	99	115	96	96	97	113	1,233	3,199
	입원	140	141	161	168	169	178	163	168	185	183	159	151	1,966	
PET CT	외래	61	72	75	49	59	58	44	70	51	54	45	55	693	1,108
	입원	28	44	38	40	39	42	36	29	29	33	33	24	415	
기타	외래	6	8	10	16	4	6	14	13	3	7	4	4	95	736
	입원	55	51	61	34	78	42	67	55	42	36	51	69	641	
총계	외래	33,151	38,103	40,813	40,483	41,956	40,750	40,517	38,640	38,814	38,968	37,753	36,636	466,584	630,006
	입원	13,676	14,099	14,700	13,120	13,727	14,348	13,798	13,983	14,022	13,764	13,049	11,136	163,422	

2) CT 촬영 통계

A. 검사현황

과별	월별	2022년										2023년		계	총계
		3월	4월	5월	6월	7월	8월	9월	10월	11월	12월	1월	2월		
내과(IM)	외래	555	557	641	593	593	643	576	593	657	635	600	568	7,211	9,870
	입원	254	278	222	231	243	256	213	225	220	197	179	141	2,659	
소아청소년과 (PD)	외래	1	4	1	3	0	7	3	2	2	2	1	3	29	46
	입원	1	0	0	2	7	0	0	1	3	1	2	0	17	
외과(GS)	외래	264	254	307	305	273	265	248	269	263	352	312	278	3,390	4,160
	입원	40	68	77	88	59	61	48	72	66	96	50	45	770	
흉부외과 (TS)	외래	51	49	61	47	41	57	57	64	62	50	50	56	645	968
	입원	32	27	33	23	21	15	24	33	33	26	30	26	323	
성형외과 (PS)	외래	13	19	36	23	35	27	26	41	32	32	23	46	353	386
	입원	3	1	4	1	2	2	6	4	5	5	0	0	33	
정형외과 (OS)	외래	18	21	24	19	19	15	17	31	26	25	25	19	259	971
	입원	75	66	52	52	59	47	58	53	56	63	66	65	712	
척추센터 (SC)	외래	29	19	20	33	28	27	26	31	18	25	18	26	300	384
	입원	4	8	4	11	7	8	0	11	6	6	10	9	84	
신경외과 (NS)	외래	108	105	113	116	89	121	123	116	117	112	107	101	1,328	2,466
	입원	118	91	73	73	116	93	123	125	85	87	75	79	1,138	
신경과 (NM)	외래	110	104	112	114	104	127	118	98	126	117	112	146	1,388	1,754
	입원	27	34	44	44	22	14	14	38	39	31	30	29	366	
신경정신과 (NP)	외래	5	5	4	6	8	14	4	2	13	9	3	6	79	98
	입원	0	1	2	1	1	5	0	0	5	2	0	2	19	
안과(OT)	외래	7	1	1	2	1	3	5	4	1	4	2	3	34	40
	입원	1	0	0	1	1	1	0	0	1	1	0	0	6	
이비인후과 (OL)	외래	96	99	104	98	99	144	102	118	120	115	107	126	1,328	1,388
	입원	8	5	2	3	3	3	8	8	7	7	4	2	60	
비뇨기과 (UR)	외래	211	187	197	254	232	220	222	212	229	239	240	232	2,675	3,076
	입원	23	40	26	40	26	34	41	31	28	40	36	36	401	
피부과(DM)	외래	0	0	0	1	0	0	0	0	0	0	0	0	1	10
	입원	0	0	1	0	6	0	0	1	1	0	0	0	9	
방사선종양학과 (RO)	외래	2	4	6	2	6	1	2	0	1	2	0	2	28	28
	입원	0	0	0	0	0	0	0	0	0	0	0	0	0	
가정의학과 (FM)	외래	25	26	24	30	25	31	23	25	25	19	15	24	292	294
	입원	0	0	0	0	0	0	0	0	2	0	0	0	2	
응급의학과 (EM)	외래	1,491	1,722	1,751	1,785	1,890	1,758	1,767	1,829	1,639	1,757	1,679	1,567	20,635	20,635
	입원	0	0	0	0	0	0	0	0	0	0	0	0	0	
치과(DT)	외래	11	3	6	2	3	5	5	6	2	5	4	2	54	73
	입원	4	2	0	2	1	3	0	2	0	2	1	2	19	
종합검진센터 (HPC)	외래	152	171	240	268	221	257	181	183	207	155	65	111	2,211	2,211
	입원	0	0	0	0	0	0	0	0	0	0	0	0	0	
통증클리닉 (PC)	외래	5	7	8	4	3	3	4	1	2	3	2	1	43	48
	입원	0	0	0	0	1	0	1	0	1	1	0	1	5	
재활의학과 (RM)	외래	12	13	19	20	26	28	25	14	17	12	15	22	223	368
	입원	12	15	15	9	1	13	12	6	17	29	6	10	145	
산과(OB)	외래	31	37	36	38	41	44	42	42	54	40	50	24	479	606
	입원	10	13	9	8	7	14	6	12	17	12	10	9	127	
천식알러지센터 (AC)	외래	0	1	0	0	0	0	0	0	0	0	1	0	2	2
	입원	0	0	0	0	0	0	0	0	0	0	0	0	0	
암센터, 혈액내과 (CCD)	외래	74	88	81	91	96	78	81	92	76	103	98	73	1,031	1,031
	입원	0	0	0	0	0	0	0	0	0	0	0	0	0	
심장내과 (CRD)	외래	49	48	55	53	65	69	54	50	62	56	67	47	675	675
	입원	0	0	0	0	0	0	0	0	0	0	0	0	0	
치매조기검진 (DED)	외래	0	1	2	1	0	2	1	0	0	0	0	0	7	7
	입원	0	0	0	0	0	0	0	0	0	0	0	0	0	
족부&족관절센터 (FAD)	외래	15	19	31	20	16	28	18	19	21	30	10	24	251	251
	입원	0	0	0	0	0	0	0	0	0	0	0	0	0	
성장클리닉 (GRO)	외래	0	0	0	0	0	0	0	0	0	0	0	0	0	0
	입원	0	0	0	0	0	0	0	0	0	0	0	0	0	
내분비, 당뇨병 센터(EDM)	외래	14	17	24	9	23	13	8	12	12	16	11	10	169	169
	입원	0	0	0	0	0	0	0	0	0	0	0	0	0	

과별	월별	2022년										2023년		계	총계	
		3월	4월	5월	6월	7월	8월	9월	10월	11월	12월	1월	2월			
족부클리닉 (PDC)	외래	0	0	0	2	0	0	0	0	0	0	1	0	0	3	3
	입원	0	0	0	0	0	0	0	0	0	0	0	0	0	0	
운동의학 (SMC)	외래	0	1	0	1	0	1	2	0	3	1	1	0	10	10	
	입원	0	0	0	0	0	0	0	0	0	0	0	0	0		
기타 (OTHER)	외래	3	5	1	2	2	4	2	4	3	2	1	5	34	34	
	입원	0	0	0	0	0	0	0	0	0	0	0	0	0		
총계	외래	3,352	3,587	3,905	3,942	3,939	3,992	3,742	3,858	3,790	3,919	3,619	3,522	45,167	52,062	
	입원	612	649	564	589	583	569	554	622	592	606	499	456	6,895		

B. 검사현황 [EXPOSURE]

과별	월별	2022년										2023년		계	총계
		3월	4월	5월	6월	7월	8월	9월	10월	11월	12월	1월	2월		
내과(IM)	외래	764	772	870	780	787	861	746	789	891	838	825	785	9,708	12,910
	입원	296	330	276	286	287	318	257	275	263	228	213	173	3,202	
소아청소년과 (PD)	외래	1	4	1	3	0	7	3	2	2	2	1	3	29	47
	입원	1	0	0	3	7	0	0	1	3	1	2	0	18	
외과(GS)	외래	295	288	348	342	303	298	274	301	294	399	348	310	3,800	4,642
	입원	43	76	83	95	66	64	55	77	72	101	59	51	842	
흉부외과 (TS)	외래	64	57	72	61	49	62	76	84	79	58	59	64	785	1,181
	입원	36	31	39	30	25	15	30	37	47	33	37	36	396	
성형외과 (PS)	외래	13	19	36	23	35	28	26	41	32	32	23	46	354	387
	입원	3	1	4	1	2	2	6	4	5	5	0	0	33	
정형외과 (OS)	외래	20	21	24	19	19	16	18	31	26	25	25	20	264	1,169
	입원	89	88	67	72	78	58	72	69	72	84	79	77	905	
척추센터 (SC)	외래	35	23	28	53	42	33	30	39	24	25	20	30	382	473
	입원	4	11	4	12	7	8	0	11	7	6	10	11	91	
신경외과 (NS)	외래	150	143	151	160	120	164	162	158	159	154	149	134	1,804	3,049
	입원	128	98	85	77	129	106	131	132	94	93	80	92	1,245	
신경과 (NM)	외래	167	165	171	173	168	193	164	153	204	182	170	239	2,149	2,753
	입원	36	54	75	81	39	22	23	65	67	54	45	43	604	
신경정신과 (NP)	외래	5	8	6	11	9	21	7	3	19	13	6	8	116	137
	입원	0	2	2	1	1	5	0	0	6	2	0	2	21	
안과(OT)	외래	9	1	1	2	1	4	5	4	1	4	2	4	38	46
	입원	1	0	0	1	1	1	0	0	2	2	0	0	8	
이비인후과 (OL)	외래	96	99	104	98	99	144	102	119	120	115	107	126	1,329	1,392
	입원	8	5	2	3	3	3	8	10	7	8	4	2	63	
비뇨기과 (UR)	외래	211	187	197	254	232	220	222	212	229	239	240	232	2,675	3,087
	입원	25	40	26	40	26	36	42	32	29	42	36	38	412	
피부과(DM)	외래	0	0	0	1	0	0	0	0	0	0	0	0	1	10
	입원	0	0	1	0	6	0	0	1	1	0	0	0	9	
방사선종양학과 (RO)	외래	2	4	6	2	6	1	2	0	1	2	0	2	28	28
	입원	0	0	0	0	0	0	0	0	0	0	0	0	0	
가정의학과 (FM)	외래	27	30	26	32	26	34	29	28	30	20	17	29	328	330
	입원	0	0	0	0	0	0	0	0	2	0	0	0	2	
응급의학과 (EM)	외래	1,565	1,795	1,829	1,848	1,965	1,819	1,842	1,911	1,699	1,839	1,738	1,653	21,503	21,503
	입원	0	0	0	0	0	0	0	0	0	0	0	0	0	
치과(DT)	외래	11	3	6	2	3	5	5	6	2	5	4	2	54	73
	입원	4	2	0	2	1	3	0	2	0	2	1	2	19	
종합검진센터 (HPC)	외래	172	196	264	294	254	277	197	198	227	175	67	122	2,443	2,443
	입원	0	0	0	0	0	0	0	0	0	0	0	0	0	
통증클리닉 (PC)	외래	5	7	10	4	3	3	4	1	2	3	2	1	45	50
	입원	0	0	0	0	1	0	1	0	1	1	0	1	5	
재활의학과 (RM)	외래	16	15	19	21	29	31	26	14	20	12	18	24	245	407
	입원	13	16	17	10	1	14	12	6	21	35	6	11	162	
산과(OB)	외래	31	37	36	38	42	44	42	43	55	40	52	24	484	614
	입원	10	13	9	9	7	14	6	13	18	12	10	9	130	
천식알러지센터 (AC)	외래	0	1	0	0	0	0	0	0	0	0	1	0	2	2
	입원	0	0	0	0	0	0	0	0	0	0	0	0	0	

과별	월별	2022년											2023년		계	총계
		3월	4월	5월	6월	7월	8월	9월	10월	11월	12월	1월	2월			
암센터, 혈액내과 (CCD)	외래	79	92	85	95	99	81	85	95	82	109	101	76	1,079	1,079	
	입원	0	0	0	0	0	0	0	0	0	0	0	0	0		
심장내과 (CRD)	외래	55	56	59	58	73	70	57	60	70	61	81	55	755	755	
	입원	0	0	0	0	0	0	0	0	0	0	0	0	0		
치매조기검진 (DED)	외래	0	1	2	1	0	2	1	0	0	0	0	0	7	7	
	입원	0	0	0	0	0	0	0	0	0	0	0	0	0		
족부&족관절 센터(FAD)	외래	20	23	45	29	21	37	23	25	26	37	13	30	329	329	
	입원	0	0	0	0	0	0	0	0	0	0	0	0	0		
성장클리닉 (GRO)	외래	0	0	0	0	0	0	0	0	0	0	0	0	0	0	
	입원	0	0	0	0	0	0	0	0	0	0	0	0	0		
내분비, 당뇨병 센터(EDM)	외래	16	20	28	10	25	14	9	12	13	17	14	12	190	190	
	입원	0	0	0	0	0	0	0	0	0	0	0	0	0		
족부클리닉 (PDC)	외래	0	0	0	3	0	0	0	0	0	2	0	0	5	5	
	입원	0	0	0	0	0	0	0	0	0	0	0	0	0		
운동의학 (SMC)	외래	0	1	0	1	0	1	3	0	3	1	1	0	11	11	
	입원	0	0	0	0	0	0	0	0	0	0	0	0	0		
기타 (OTHER)	외래	3	5	1	2	2	4	2	4	3	2	1	5	34	34	
	입원	0	0	0	0	0	0	0	0	0	0	0	0	0		
총계	외래	3,832	4,073	4,425	4,420	4,412	4,474	4,162	4,333	4,313	4,411	4,085	4,036	50,976	59,143	
	입원	697	767	690	723	687	669	643	735	717	709	582	548	8,167		

C. 부위별 검사현황

과별	부위별	ABDOMEN	PELVIS	ABD & PELVIS	BRAIN	HEAD & NECK	CHEST	SPINE	MUSCULOSKELETAL	3D & ANGIO	CARDIAC	COLONS COPY	기타	소계	총계
		내과(IM)	외래 468	0 1	1,656 653	4 238	18 38	2,560 900	7 1	4 16	22 213	0 59	0 0	133 72	
소아청소년과 (PD)	외래	0	0	1	5	0	22	0	0	1	0	0	0	29	46
	입원	1	0	7	5	2	1	0	0	1	0	0	0	17	
외과(GS)	외래	405	16	1,573	17	31	1,241	0	6	101	1	0	-1	3,390	4,160
	입원	59	0	413	34	3	213	1	2	33	2	0	10	770	
흉부외과 (TS)	외래	2	0	9	2	0	495	0	193	120	17	0	-193	645	968
	입원	3	0	33	15	1	186	0	20	58	21	0	-14	323	
성형외과 (PS)	외래	3	7	9	43	38	15	2	44	126	0	0	66	353	386
	입원	0	0	0	5	1	4	0	1	22	0	0	0	33	
정형외과 (OS)	외래	0	0	0	0	0	1	0	11	46	0	0	201	259	971
	입원	8	0	88	50	3	138	0	163	78	2	0	182	712	
척추센터 (SC)	외래	0	0	0	0	0	1	0	0	251	0	0	48	300	384
	입원	2	0	14	5	0	17	0	2	40	0	0	4	84	
신경외과 (NS)	외래	2	2	4	677	15	1	1	0	615	0	0	11	1,328	2,466
	입원	3	0	30	851	11	47	0	6	181	2	0	7	1,138	
신경과(NM)	외래	0	0	2	579	2	11	1	0	794	0	0	-1	1,388	1,754
	입원	7	0	24	194	2	41	2	3	89	2	0	2	366	
신경정신과 (NP)	외래	0	0	0	79	0	0	0	0	0	0	0	0	79	98
	입원	1	0	3	6	3	2	0	0	4	0	0	0	19	
안과(OT)	외래	0	0	2	1	20	0	0	0	11	0	0	0	34	40
	입원	0	0	0	1	2	1	0	0	2	0	0	0	6	
이비인후과 (OL)	외래	0	0	1	1	458	5	0	0	862	0	0	1	1,328	1,388
	입원	0	0	3	2	9	6	0	0	37	1	0	2	60	
비뇨기과 (UR)	외래	30	0	2,180	1	0	463	0	0	1	0	0	0	2,675	3,076
	입원	3	0	279	10	1	92	0	1	9	1	0	5	401	
피부과(DM)	외래	0	0	1	0	0	0	0	0	0	0	0	0	1	10
	입원	0	0	2	0	3	3	0	1	0	0	0	0	9	
방사선종양 학과(RO)	외래	0	0	4	2	5	9	0	0	8	0	0	0	28	28
	입원	0	0	0	0	0	0	0	0	0	0	0	0	0	
가정의학과 (FM)	외래	47	0	45	0	3	145	0	5	0	0	0	47	292	294
	입원	0	0	1	0	0	1	0	0	0	0	0	0	2	
응급의학과 (EM)	외래	960	8	5,454	8,242	61	2,875	0	132	1,739	2	0	1,162	20,635	20,635
	입원	0	0	0	0	0	0	0	0	0	0	0	0	0	

과별	부위별	ABDOMEN	PELVIS	ABD & PELVIS	BRAIN	HEAD & NECK	CHEST	SPINE	MUSCULOSKELETAL	3D & ANGIO	CARDIAC	COLONS COPY	기타	소계	총계
치과(DT)	외래	0	0	0	0	50	0	0	0	4	0	0	0	54	73
	입원	0	0	1	0	13	2	0	0	3	0	0	0	19	
종합검진센터(HPC)	외래	0	0	597	397	0	758	0	0	0	0	0	459	2,211	2,211
	입원	0	0	0	0	0	0	0	0	0	0	0	0	0	
통증클리닉(PC)	외래	0	0	1	0	0	1	10	1	29	0	0	1	43	48
	입원	1	0	0	0	0	0	0	0	2	0	0	2	5	
재활의학과(RM)	외래	2	1	0	15	0	4	0	8	188	0	0	5	223	368
	입원	2	0	22	61	0	28	0	7	24	0	0	1	145	
산과(OB)	외래	5	1	454	0	0	19	0	0	0	0	0	0	479	606
	입원	2	0	98	7	0	11	0	0	4	1	0	4	127	
천식알러지센터(AC)	외래	0	0	0	0	0	2	0	0	0	0	0	0	2	2
	입원	0	0	0	0	0	0	0	0	0	0	0	0	0	
암센터, 혈액내과(CCD)	외래	79	0	422	1	46	482	0	0	1	0	0	0	1,031	1,031
	입원	0	0	0	0	0	0	0	0	0	0	0	0	0	
심장내과(CRD)	외래	4	0	9	0	0	60	0	0	144	414	0	44	675	675
	입원	0	0	0	0	0	0	0	0	0	0	0	0	0	
치매조기검진(DED)	외래	0	0	0	7	0	0	0	0	0	0	0	0	7	7
	입원	0	0	0	0	0	0	0	0	0	0	0	0	0	
족부&족관절센터(FAD)	외래	0	0	0	0	0	0	0	6	7	0	0	238	251	251
	입원	0	0	0	0	0	0	0	0	0	0	0	0	0	
성장클리닉(GRO)	외래	0	0	0	0	0	0	0	0	0	0	0	0	0	0
	입원	0	0	0	0	0	0	0	0	0	0	0	0	0	
내분비, 당뇨병센터(EDM)	외래	142	0	12	1	3	10	0	0	0	0	0	1	169	169
	입원	0	0	0	0	0	0	0	0	0	0	0	0	0	
족부클리닉(PDC)	외래	0	0	0	0	0	0	0	0	1	0	0	2	3	3
	입원	0	0	0	0	0	0	0	0	0	0	0	0	0	
운동의학(SMC)	외래	1	0	1	0	0	6	0	0	0	0	0	2	10	10
	입원	0	0	0	0	0	0	0	0	0	0	0	0	0	
기타(OTHER)	외래	0	0	0	0	0	2	0	0	7	0	0	25	34	34
	입원	0	0	0	0	0	0	0	0	0	0	0	0	0	
총계	외래	4,489	35	12,437	10,074	750	9,188	21	410	5,078	434	0	2,251	45,167	52,062
	입원	560	1	1,671	1,484	92	1,693	4	222	800	91	0	277	6,895	
총계		5,049	36	14,108	11,558	842	10,881	25	632	5,878	525	0	2,528	52,062	

3) MRI 촬영 통계

A. 검사현황

과별	월별	2022년										2023년		계	총계
		3월	4월	5월	6월	7월	8월	9월	10월	11월	12월	1월	2월		
내과(IM)	외래	16	13	15	24	29	27	14	20	24	15	14	13	224	833
	입원	51	51	55	62	48	60	52	45	64	43	44	34	609	
소아청소년과(PD)	외래	13	19	14	16	16	14	15	15	21	17	14	17	191	253
	입원	5	6	7	3	11	7	5	3	8	4	2	1	62	
외과(GS)	외래	18	25	33	31	33	36	29	27	20	33	27	19	331	391
	입원	0	9	6	8	4	3	4	5	4	6	6	5	60	
흉부외과(TS)	외래	1	0	1	0	0	0	0	0	0	0	0	0	2	61
	입원	3	2	8	6	3	6	1	6	4	6	5	9	59	
성형외과(PS)	외래	4	2	3	0	4	1	1	0	0	0	0	3	18	20
	입원	0	0	0	0	1	1	0	0	0	0	0	0	2	
정형외과(OS)	외래	38	51	53	41	61	49	35	42	56	45	41	49	561	908
	입원	25	35	35	19	33	31	30	31	24	33	31	20	347	
척추센터(SC)	외래	77	116	85	105	126	115	80	71	88	89	81	68	1,101	1,153
	입원	2	1	7	10	3	1	3	4	3	3	8	7	52	
신경외과(NS)	외래	38	40	45	58	38	31	50	29	27	31	25	36	448	693
	입원	18	23	18	22	27	24	20	25	16	16	16	20	245	

과별	월별	2022년										2023년		계	총계
		3월	4월	5월	6월	7월	8월	9월	10월	11월	12월	1월	2월		
신경과(NM)	외래	120	117	135	112	119	114	116	116	122	107	104	136	1,418	2,138
	입원	53	50	66	67	71	48	53	59	63	69	59	62	720	
정신건강의학과(NP)	외래	15	10	16	22	25	11	10	15	17	11	7	12	171	189
	입원	2	1	2	0	3	1	0	0	2	4	1	2	18	
안과(OT)	외래	4	10	8	5	8	3	4	3	10	8	6	3	72	73
	입원	0	0	0	1	0	0	0	0	0	0	0	0	1	
이비인후과(OL)	외래	17	12	20	14	9	19	14	11	9	12	20	11	168	197
	입원	3	3	2	0	3	6	1	3	1	2	3	2	29	
비뇨기과(UR)	외래	23	24	20	12	19	16	14	24	9	20	9	25	215	240
	입원	2	2	1	4	0	2	2	4	1	2	3	2	25	
피부과(DM)	외래	0	0	0	0	0	1	0	0	1	0	0	1	3	4
	입원	0	0	0	0	0	0	0	0	1	0	0	0	1	
방사선종양학과(RO)	외래	0	1	2	2	2	1	1	0	0	2	1	1	13	13
	입원	0	0	0	0	0	0	0	0	0	0	0	0	0	
가정의학과(FM)	외래	0	0	0	0	0	0	0	0	0	1	0	0	1	1
	입원	0	0	0	0	0	0	0	0	0	0	0	0	0	
응급의학과(EM)	외래	127	140	162	157	186	128	123	139	146	139	135	154	1,736	1,736
	입원	0	0	0	0	0	0	0	0	0	0	0	0	0	
치과(DT)	외래	1	0	2	0	0	1	1	1	1	0	1	0	8	8
	입원	0	0	0	0	0	0	0	0	0	0	0	0	0	
종합검진센터(HPC)	외래	8	11	17	22	24	22	14	8	13	17	11	7	174	174
	입원	0	0	0	0	0	0	0	0	0	0	0	0	0	
통증클리닉(PC)	외래	6	6	6	4	2	4	1	13	9	6	3	6	66	101
	입원	1	2	0	0	4	4	2	8	4	2	2	6	35	
재활의학과(RM)	외래	17	17	20	19	16	33	19	24	22	16	20	20	243	376
	입원	10	10	14	12	12	17	14	11	12	8	7	6	133	
산과(OB)	외래	17	26	18	18	19	15	15	12	10	9	12	18	189	204
	입원	0	2	1	2	2	1	0	0	5	1	0	1	15	
천식알러지센터(AC)	외래	0	0	0	0	0	0	0	0	0	0	0	0	0	0
	입원	0	0	0	0	0	0	0	0	0	0	0	0	0	
암센터, 혈액내과(CCD)	외래	1	1	1	0	0	1	1	2	0	0	0	1	8	8
	입원	0	0	0	0	0	0	0	0	0	0	0	0	0	
심장내과(CRD)	외래	5	5	2	3	2	6	3	1	5	2	4	2	40	40
	입원	0	0	0	0	0	0	0	0	0	0	0	0	0	
치매조기검진(DED)	외래	3	0	3	1	4	1	3	2	3	5	2	1	28	28
	입원	0	0	0	0	0	0	0	0	0	0	0	0	0	
족부&족관절센터(FAD)	외래	4	7	9	7	3	15	15	5	10	11	9	6	101	101
	입원	0	0	0	0	0	0	0	0	0	0	0	0	0	
성장클리닉(GRO)	외래	1	6	2	0	0	4	4	11	14	11	11	16	80	112
	입원	1	0	0	0	0	8	4	1	7	2	5	4	32	
내분비, 당뇨병센터(EDM)	외래	7	3	6	2	4	5	7	2	5	9	3	2	55	55
	입원	0	0	0	0	0	0	0	0	0	0	0	0	0	
족부클리닉(PDC)	외래	0	1	1	1	1	1	4	3	1	2	2	2	19	19
	입원	0	0	0	0	0	0	0	0	0	0	0	0	0	
운동의학	외래	0	0	0	0	0	0	0	0	0	0	0	1	1	1
	입원	0	0	0	0	0	0	0	0	0	0	0	0	0	
기타(OTHERS)	외래	0	0	0	0	1	0	0	0	0	0	0	1	2	2
	입원	0	0	0	0	0	0	0	0	0	0	0	0	0	
총계	외래	581	663	699	676	751	674	593	596	643	618	562	631	7,687	10,132
	입원	176	197	222	216	225	220	191	205	219	201	192	181	2,445	

B. 검사현황 [EXPOSURE]

과별	월별	2022년										2023년		계	총계
		3월	4월	5월	6월	7월	8월	9월	10월	11월	12월	1월	2월		
내과(IM)	외래	31	24	26	40	58	53	29	36	47	30	28	28	430	1,399
	입원	80	93	90	98	79	98	79	69	99	68	66	50	969	
소아청소년과(PD)	외래	13	19	15	18	16	14	17	16	24	20	15	18	205	274
	입원	5	6	10	3	11	7	5	5	8	6	2	1	69	
외과(GS)	외래	36	50	66	62	66	72	58	54	40	66	54	36	660	768
	입원	0	17	9	13	7	6	8	9	7	11	12	9	108	
흉부외과(TS)	외래	1	0	1	0	0	0	0	0	0	0	0	0	2	70
	입원	3	2	9	7	3	6	1	8	6	7	6	10	68	
성형외과(PS)	외래	4	4	3	0	4	1	1	0	0	0	0	3	20	24
	입원	0	0	0	0	1	3	0	0	0	0	0	0	4	
정형외과(OS)	외래	38	51	53	41	63	49	35	42	56	45	41	52	566	941
	입원	32	39	36	20	36	34	32	31	25	34	34	22	375	
척추센터(SC)	외래	154	230	169	206	246	228	158	141	175	177	161	136	2,181	2,263
	입원	3	1	9	18	5	1	6	6	4	5	13	11	82	
신경외과(NS)	외래	83	69	82	121	75	73	104	56	45	66	49	68	891	1,300
	입원	24	35	31	40	46	42	31	42	29	30	28	31	409	
신경과(NM)	외래	271	259	268	253	247	262	264	273	260	238	222	279	3,096	4,949
	입원	128	121	164	184	183	123	143	163	157	183	145	159	1,853	
정신건강의학과(NP)	외래	22	11	16	29	29	11	13	19	19	19	11	14	213	254
	입원	3	1	4	0	11	3	0	0	3	8	2	6	41	
안과(OT)	외래	8	27	22	12	16	9	7	8	27	13	13	5	167	168
	입원	0	0	0	1	0	0	0	0	0	0	0	0	1	
이비인후과(OL)	외래	21	16	30	22	12	29	22	16	13	22	30	14	247	292
	입원	3	3	2	0	5	10	1	6	2	4	6	3	45	
비뇨기과(UR)	외래	46	48	40	24	38	32	28	48	18	40	18	50	430	477
	입원	3	4	2	6	0	4	3	8	3	4	6	4	47	
피부과(DM)	외래	0	0	0	0	0	2	0	0	2	0	0	2	6	10
	입원	0	0	0	0	0	0	0	0	4	0	0	0	4	
방사선종양학과(RO)	외래	0	1	2	2	5	1	1	0	0	3	1	1	17	17
	입원	0	0	0	0	0	0	0	0	0	0	0	0	0	
가정의학과(FM)	외래	0	0	0	0	0	0	0	0	0	1	0	0	1	1
	입원	0	0	0	0	0	0	0	0	0	0	0	0	0	
응급의학과(EM)	외래	150	162	177	188	198	148	142	167	170	156	163	177	1,998	1,998
	입원	0	0	0	0	0	0	0	0	0	0	0	0	0	
치과(DT)	외래	1	0	2	0	0	1	1	1	1	0	1	0	8	8
	입원	0	0	0	0	0	0	0	0	0	0	0	0	0	
종합검진센터(HPC)	외래	16	22	34	42	42	44	28	16	26	32	21	14	337	337
	입원	0	0	0	0	0	0	0	0	0	0	0	0	0	
통증클리닉(PC)	외래	10	7	7	5	3	7	1	16	13	8	5	11	93	148
	입원	1	3	0	0	6	7	3	13	6	3	2	11	55	
재활의학과(RM)	외래	20	25	25	25	21	53	26	34	29	20	27	28	333	513
	입원	12	12	20	15	19	24	16	16	16	11	9	10	180	
산과(OB)	외래	32	52	35	36	36	29	27	24	19	18	24	35	367	395
	입원	0	4	2	4	3	2	0	0	9	2	0	2	28	
천식알러지센터(AC)	외래	0	0	0	0	0	0	0	0	0	0	0	0	0	0
	입원	0	0	0	0	0	0	0	0	0	0	0	0	0	
암센터, 혈액내과(CCD)	외래	2	1	2	0	0	2	2	5	0	0	0	2	16	16
	입원	0	0	0	0	0	0	0	0	0	0	0	0	0	
심장내과(CRD)	외래	10	10	4	6	4	12	6	2	10	4	8	4	80	80
	입원	0	0	0	0	0	0	0	0	0	0	0	0	0	
치매조기검진(DED)	외래	3	0	3	1	4	1	3	2	3	5	2	1	28	28
	입원	0	0	0	0	0	0	0	0	0	0	0	0	0	
족부&족관절센터(FAD)	외래	4	7	9	7	3	15	15	5	10	11	9	6	101	101
	입원	0	0	0	0	0	0	0	0	0	0	0	0	0	
성장클리닉(GRO)	외래	1	6	2	0	0	4	4	11	14	11	11	16	80	112
	입원	1	0	0	0	0	8	4	1	7	2	5	4	32	
내분비, 당뇨병센터(EDM)	외래	8	3	6	2	4	5	7	2	5	10	3	2	57	57
	입원	0	0	0	0	0	0	0	0	0	0	0	0	0	
족부클리닉(PDC)	외래	0	2	1	1	2	2	6	5	2	3	3	2	29	29
	입원	0	0	0	0	0	0	0	0	0	0	0	0	0	

과별	월별	2022년										2023년		계	총계	
		3월	4월	5월	6월	7월	8월	9월	10월	11월	12월	1월	2월			
운동의학	외래	0	0	0	0	0	0	0	0	0	0	0	0	2	2	2
	입원	0	0	0	0	0	0	0	0	0	0	0	0	0	0	
기타 (OTHERS)	외래	0	0	0	0	1	0	0	0	0	0	0	1	2	2	
	입원	0	0	0	0	0	0	0	0	0	0	0	0	0		
총계	외래	985	1,106	1,100	1,143	1,193	1,159	1,005	999	1,028	1,018	920	1,007	12,663	17,033	
	입원	298	341	388	409	415	378	332	377	385	378	336	333	4,370		

C. 부위별 검사현황

과별	부위별	BRAIN	SPINE	CHEST	HEAD & NECK	PELVIS	MUSCULOSKELETAL	ABDOMEN	ANGIO	기타	소계	총계
		내과(IM)	외래	18	14	9	0	23	5	155	0	
	입원	177	68	83	5	65	29	35	0	147	609	
소아청소년과(PD)	외래	180	5	0	1	0	1	0	2	2	191	253
	입원	58	0	0	0	0	0	0	0	4	62	
외과(GS)	외래	0	4	226	1	33	2	65	0	0	331	391
	입원	16	6	7	0	14	1	12	1	3	60	
흉부외과(TS)	외래	0	1	1	0	0	0	0	0	0	2	61
	입원	38	6	2	0	1	2	0	0	10	59	
성형외과(PS)	외래	2	0	2	6	2	6	0	0	0	18	20
	입원	1	0	0	0	0	1	0	0	0	2	
정형외과(OS)	외래	1	5	1	0	7	547	0	0	0	561	908
	입원	11	18	0	1	1	293	0	0	23	347	
척추센터(SC)	외래	0	1,101	0	0	0	0	0	0	0	1,101	1,153
	입원	1	49	0	0	0	1	0	0	1	52	
신경외과(NS)	외래	262	116	0	38	1	0	0	24	7	448	693
	입원	121	55	0	2	2	4	0	3	58	245	
신경과(NM)	외래	1,199	29	0	27	0	0	0	2	161	1,418	2,138
	입원	580	45	0	6	2	3	0	2	82	720	
정신건강의학과(NP)	외래	171	0	0	0	0	0	0	0	0	171	189
	입원	12	3	0	0	0	1	0	0	2	18	
산부인과(OG)	외래	2	0	0	7	178	0	2	0	0	189	204
	입원	2	1	0	0	10	1	1	0	0	15	
안과(OT)	외래	48	0	0	23	0	0	0	0	1	72	73
	입원	1	0	0	0	0	0	0	0	0	1	
이비인후과(OL)	외래	2	0	0	158	0	0	0	8	0	168	197
	입원	2	2	0	22	0	0	0	0	3	29	
비뇨기과(UR)	외래	0	0	0	0	203	0	12	0	0	215	240
	입원	3	4	0	0	13	1	2	0	2	25	
피부과(DM)	외래	0	3	0	0	0	0	0	0	0	3	4
	입원	1	0	0	0	0	0	0	0	0	1	
방사선종양학과(RO)	외래	7	1	0	4	1	0	0	0	0	13	13
	입원	0	0	0	0	0	0	0	0	0	0	
가정의학과(FM)	외래	1	0	0	0	0	0	0	0	0	1	1
	입원	0	0	0	0	0	0	0	0	0	0	
응급의학과(EM)	외래	114	40	0	9	0	114	19	1	1,439	1,736	1,736
	입원	0	0	0	0	0	0	0	0	0	0	
치과(DT)	외래	0	0	0	8	0	0	0	0	0	8	8
	입원	0	0	0	0	0	0	0	0	0	0	
종합검진센터(HPC)	외래	174	0	0	0	0	0	0	0	0	174	174
	입원	0	0	0	0	0	0	0	0	0	0	
통증클리닉(PC)	외래	2	57	0	0	0	7	0	0	0	66	101
	입원	0	22	0	2	0	10	0	0	1	35	
재활의학과(RM)	외래	12	185	0	1	1	44	0	0	0	243	376
	입원	6	48	0	45	1	23	0	0	10	133	
천식알러지센터(AC)	외래	0	0	0	0	0	0	0	0	0	0	0
	입원	0	0	0	0	0	0	0	0	0	0	

과별	부위별	BRAIN	SPINE	CHEST	HEAD & NECK	PELVIS	MUSCULOS KELETAL	ABDOMEN	ANGIO	기타	소계	총계
		암센터, 혈액내과 (CCD)	외래	1	3	1	0	0	0	3	0	0
	입원	0	0	0	0	0	0	0	0	0	0	
심장내과(CRD)	외래	0	0	40	0	0	0	0	0	0	40	40
	입원	0	0	0	0	0	0	0	0	0	0	
치매조기검진 (DED)	외래	28	0	0	0	0	0	0	0	0	28	28
	입원	0	0	0	0	0	0	0	0	0	0	
족부&족관절센터 (FAD)	외래	0	0	0	0	0	101	0	0	0	101	101
	입원	0	0	0	0	0	0	0	0	0	0	
성장클리닉(GRO)	외래	1	0	0	79	0	0	0	0	0	80	112
	입원	0	0	0	32	0	0	0	0	0	32	
내분비, 당뇨병 센터(EDM)	외래	3	0	0	50	1	0	0	1	0	55	55
	입원	0	0	0	0	0	0	0	0	0	0	
족부클리닉 (PDC)	외래	0	12	0	0	0	7	0	0	0	19	19
	입원	0	0	0	0	0	0	0	0	0	0	
운동의학	외래	0	1	0	0	0	0	0	0	0	1	1
	입원	0	0	0	0	0	0	0	0	0	0	
기타 (OTHERS)	외래	0	2	0	0	0	0	0	0	0	2	2
	입원	0	0	0	0	0	0	0	0	0	0	
소계	외래	2,228	1,579	280	412	450	834	256	38	1,610	7,687	10,132
	입원	1,030	327	92	115	109	370	50	6	346	2,445	
총계		3,258	1,906	372	527	559	1,204	306	44	1,956	10,132	10,132

D. 부위별 검사현황 [EXPOSURE]

과별	부위별	BRAIN	SPINE	CHEST	HEAD & NECK	PELVIS	MUSCULOS KELETAL	ABDOMEN	ANGIO	기타	소계	총계
		내과(IM)	외래	24	28	18	0	46	5	309	0	0
	입원	290	136	165	5	127	29	70	0	147	969	
소아청소년과 (PD)	외래	194	5	0	1	0	1	0	2	2	205	274
	입원	65	0	0	0	0	0	0	0	4	69	
외과(GS)	외래	0	9	452	1	66	2	130	0	0	660	768
	입원	27	13	12	0	27	1	24	1	3	108	
흉부외과(TS)	외래	0	1	1	0	0	0	0	0	0	2	70
	입원	41	11	2	0	2	2	0	0	10	68	
성형외과(PS)	외래	2	0	3	7	2	6	0	0	0	20	24
	입원	3	0	0	0	0	1	0	0	0	4	
정형외과(OS)	외래	3	8	1	0	7	547	0	0	0	566	941
	입원	23	34	0	1	1	293	0	0	23	375	
척추센터(SC)	외래	0	2,181	0	0	0	0	0	0	0	2,181	2,263
	입원	4	76	0	0	0	1	0	0	1	82	
신경외과(NS)	외래	594	227	0	38	1	0	0	24	7	891	1,300
	입원	232	106	0	2	4	4	0	3	58	409	
신경과(NM)	외래	2,840	59	0	34	0	0	0	2	161	3,096	4,949
	입원	1,657	95	0	10	4	3	0	2	82	1,853	
신경정신과(NP)	외래	213	0	0	0	0	0	0	0	0	213	254
	입원	33	5	0	0	0	1	0	0	2	41	
산부인과(OG)	외래	2	0	0	7	354	0	4	0	0	367	395
	입원	3	2	0	0	20	1	2	0	0	28	
안과(OT)	외래	129	0	0	37	0	0	0	0	1	167	168
	입원	1	0	0	0	0	0	0	0	0	1	
이비인후과(OL)	외래	7	0	0	224	0	0	0	16	0	247	292
	입원	5	3	0	34	0	0	0	0	3	45	
비뇨기과(UR)	외래	0	0	0	0	406	0	24	0	0	430	477
	입원	6	8	0	0	26	1	4	0	2	47	
피부과(DM)	외래	0	6	0	0	0	0	0	0	0	6	10
	입원	4	0	0	0	0	0	0	0	0	4	
방사선종양학과 (RO)	외래	7	4	0	4	2	0	0	0	0	17	17
	입원	0	0	0	0	0	0	0	0	0	0	

부위별		BRAIN	SPINE	CHEST	HEAD & NECK	PELVIS	MUSCULOS KELETAL	ABDOMEN	ANGIO	기타	소계	총계
과별												
가정의학과(FM)	외래	1	0	0	0	0	0	0	0	0	1	
	입원	0	0	0	0	0	0	0	0	0	0	1
응급의학과(EM)	외래	308	79	0	19	0	114	38	1	1,439	1,998	
	입원	0	0	0	0	0	0	0	0	0	0	1,998
치과(DT)	외래	0	0	0	8	0	0	0	0	0	8	
	입원	0	0	0	0	0	0	0	0	0	0	8
종합검진센터(HPC)	외래	337	0	0	0	0	0	0	0	0	337	
	입원	0	0	0	0	0	0	0	0	0	0	337
통증클리닉(PC)	외래	6	80	0	0	0	7	0	0	0	93	
	입원	0	42	0	2	0	10	0	0	1	55	148
재활의학과(RM)	외래	22	265	0	1	1	44	0	0	0	333	
	입원	11	89	0	45	2	23	0	0	10	180	513
천식알러지센터(AC)	외래	0	0	0	0	0	0	0	0	0	0	
	입원	0	0	0	0	0	0	0	0	0	0	0
암센터,혈액내과(CCD)	외래	1	7	2	0	0	0	6	0	0	16	
	입원	0	0	0	0	0	0	0	0	0	0	16
심장내과(CRD)	외래	0	0	80	0	0	0	0	0	0	80	
	입원	0	0	0	0	0	0	0	0	0	0	80
치매조기검진(DED)	외래	28	0	0	0	0	0	0	0	0	28	
	입원	0	0	0	0	0	0	0	0	0	0	28
족부&족관절센터(FAD)	외래	0	0	0	0	0	101	0	0	0	101	
	입원	0	0	0	0	0	0	0	0	0	0	101
성장클리닉(GRO)	외래	1	0	0	79	0	0	0	0	0	80	
	입원	0	0	0	32	0	0	0	0	0	32	112
내분비,당뇨병센터(EDM)	외래	5	0	0	50	1	0	0	1	0	57	
	입원	0	0	0	0	0	0	0	0	0	0	57
족부클리닉(PDC)	외래	0	22	0	0	0	7	0	0	0	29	
	입원	0	0	0	0	0	0	0	0	0	0	29
운동의학	외래	0	2	0	0	0	0	0	0	0	2	
	입원	0	0	0	0	0	0	0	0	0	0	2
기타(OTHERS)	외래	0	2	0	0	0	0	0	0	0	2	
	입원	0	0	0	0	0	0	0	0	0	0	2
소계	외래	4,724	2,985	557	510	886	834	511	46	1,610	12,663	
	입원	2,405	620	179	131	213	370	100	6	346	4,370	17,033
총계		7,129	3,605	736	641	1,099	1,204	611	52	1,956	17,033	17,033

4) DSA 통계

A. 검사현황

과별	월별	2022년										2023년		계	총계	
		3월	4월	5월	6월	7월	8월	9월	10월	11월	12월	1월	2월			
내과(IM)	외래	0	0	0	0	0	0	0	0	0	0	0	0	0	0	1,203
	입원	105	122	122	135	87	155	95	73	96	89	62	62	1,203		
소아청소년과(PD)	외래	0	0	0	0	0	0	0	0	0	0	0	0	0	0	0
	입원	0	0	0	0	0	0	0	0	0	0	0	0	0	0	
외과(GS)	외래	0	0	1	0	0	0	0	0	0	0	0	0	0	1	165
	입원	8	4	16	14	9	11	24	32	12	17	4	13	164		
흉부외과(TS)	외래	0	0	0	0	0	0	0	0	0	0	0	0	0	0	22
	입원	3	3	4	3	0	1	2	3	0	0	3	0	22		
성형외과(PS)	외래	0	0	0	0	0	0	0	0	0	0	0	0	0	0	1
	입원	0	0	0	0	0	1	0	0	0	0	0	0	1		
정형외과(OS)	외래	0	0	0	0	0	0	0	0	0	0	0	0	0	0	20
	입원	2	1	6	2	2	5	0	0	0	0	2	0	20		
척추센터(SC)	외래	0	0	0	0	0	0	0	0	0	0	0	0	0	0	1
	입원	0	0	0	0	0	0	0	0	0	0	0	1	1		
신경외과(NS)	외래	0	0	0	0	0	0	0	0	0	0	0	0	0	0	168
	입원	14	15	10	8	16	9	19	17	11	14	15	20	168		
신경과(NM)	외래	0	0	0	0	0	0	0	0	0	0	0	0	0	0	59
	입원	9	4	5	7	6	3	2	2	6	8	2	5	59		
비인후과(OL)	외래	0	0	0	0	0	0	0	0	0	0	0	0	0	0	0
	입원	0	0	0	0	0	0	1	0	0	0	0	0	0		
비뇨기과(UR)	외래	0	0	0	0	0	0	0	0	0	0	0	0	0	0	48
	입원	1	4	2	4	3	4	9	3	4	3	5	6	48		
응급의학과(EM)	외래	10	9	28	17	4	11	27	9	8	3	8	15	149	149	
	입원	0	0	0	0	0	0	0	0	0	0	0	0	0		
재활의학과(RM)	외래	0	0	0	0	0	0	0	0	0	0	0	0	0	0	1
	입원	0	0	0	0	0	0	0	0	0	0	1	0	1		
산과(OB)	외래	0	0	0	0	0	0	0	0	0	0	0	0	0	0	12
	입원	1	1	3	1	1	1	1	1	1	0	1	0	12		
총계	외래	10	9	29	17	4	11	27	9	8	3	8	15	150	1,849	
	입원	143	154	168	174	124	190	152	131	130	131	95	107	1,699		

B. 검사현황 [EXPOSURE]

과별	월별	2022년										2023년		계	총계	
		3월	4월	5월	6월	7월	8월	9월	10월	11월	12월	1월	2월			
내과(IM)	외래	0	0	0	0	0	0	0	0	0	0	0	0	0	0	1,878
	입원	155	181	187	204	135	226	157	119	151	147	107	109	1,878		
소아청소년과(PD)	외래	0	0	0	0	0	0	0	0	0	0	0	0	0	0	0
	입원	0	0	0	0	0	0	0	0	0	0	0	0	0		
외과(GS)	외래	0	0	1	0	0	0	0	0	0	0	0	0	0	1	246
	입원	10	8	23	26	14	16	33	38	18	30	8	21	245		
흉부외과(TS)	외래	0	0	0	0	0	0	0	0	0	0	0	0	0	0	39
	입원	6	6	8	5	0	2	3	6	0	0	3	0	39		
성형외과(PS)	외래	0	0	0	0	0	0	0	0	0	0	0	0	0	0	2
	입원	0	0	0	0	0	2	0	0	0	0	0	0	2		
정형외과(OS)	외래	0	0	0	0	0	0	0	0	0	0	0	0	0	0	27
	입원	4	2	8	2	2	6	0	0	0	0	3	0	27		
척추센터(SC)	외래	0	0	0	0	0	0	0	0	0	0	0	0	0	0	2
	입원	0	0	0	0	0	0	0	0	0	0	0	2	2		
신경외과(NS)	외래	0	0	0	0	0	0	0	0	0	0	0	0	0	0	173
	입원	14	20	10	8	16	9	19	17	11	14	15	20	173		
신경과(NM)	외래	0	0	0	0	0	0	0	0	0	0	0	0	0	0	81
	입원	11	5	7	9	8	4	3	3	8	14	3	6	81		
이비인후과(OL)	외래	0	0	0	0	0	0	0	0	0	0	0	0	0	0	0
	입원	0	0	0	0	0	0	1	0	0	0	0	0	0		

과별	월별	2022년										2023년		계	총계	
		3월	4월	5월	6월	7월	8월	9월	10월	11월	12월	1월	2월			
비뇨기과 (UR)	외래	0	0	0	0	0	0	0	0	0	0	0	0	0	0	56
	입원	1	5	2	6	4	5	11	4	4	3	5	6	56		
응급의학과 (EM)	외래	19	12	35	29	7	20	40	16	14	4	12	26	234	234	
	입원	0	0	0	0	0	0	0	0	0	0	0	0	0		
재활의학과 (RM)	외래	0	0	0	0	0	0	0	0	0	0	0	0	0	1	
	입원	0	0	0	0	0	0	0	0	0	0	1	0	1		
산과 (OB)	외래	0	0	0	0	0	0	0	0	0	0	0	0	0	22	
	입원	2	2	5	3	1	2	2	2	1	0	2	0	22		
총계	외래	19	12	36	29	7	20	40	16	14	4	12	26	235	2,761	
	입원	203	229	250	263	180	272	228	189	193	208	147	164	2,526		

C. 부위별 검사현황 [RA]

과별	부위별	PTBD	TFCA	CELIAC	S.M.A	I.M.A	FEMO	BRA	ANGIO	T.A.E	THROM	AORTO	PLUMO	UPPER	PCN	기타	소계	총계
		RAL	CHIAL	PLASTY	BOLYSIS	NARY	EXTREMY											
내과(IM)	외래	0	0	0	0	0	0	0	0	0	0	0	0	0	0	0	0	1,203
	입원	628	45	15	20	0	9	1	19	109	0	1	30	8	0	318	1,203	
소아청소년과 (PED)	외래	0	0	0	0	0	0	0	0	0	0	0	0	0	0	0	0	0
	입원	0	0	0	0	0	0	0	0	0	0	0	0	0	0	0	0	
외과(GS)	외래	1	0	0	0	0	0	0	0	0	0	0	0	0	0	0	1	165
	입원	91	0	2	0	0	6	0	8	2	1	1	9	5	0	39	164	
흉부외과 (TS)	외래	0	0	0	0	0	0	0	0	0	0	0	0	0	0	0	0	22
	입원	6	0	0	0	0	0	0	0	1	0	0	1	0	0	14	22	
성형외과 (PS)	외래	0	0	0	0	0	0	0	0	0	0	0	0	0	0	0	0	1
	입원	1	0	0	0	0	0	0	0	0	0	0	0	0	0	0	1	
정형외과 (OS)	외래	0	0	0	0	0	0	0	0	0	0	0	0	0	0	0	0	20
	입원	2	0	0	0	0	1	1	1	1	0	0	0	2	0	12	20	
척추센터 (SC)	외래	0	0	0	0	0	0	0	0	0	0	0	0	0	0	0	0	1
	입원	1	0	0	0	0	0	0	0	0	0	0	0	0	0	0	1	
신경외과 (NS)	외래	0	0	0	0	0	0	0	0	0	0	0	0	0	0	0	0	168
	입원	2	0	0	0	0	0	0	0	0	0	0	0	0	0	166	168	
신경과(NM)	외래	0	0	0	0	0	0	0	0	0	0	0	0	0	0	0	0	58
	입원	5	31	0	0	0	0	0	0	0	0	1	0	0	0	21	58	
정신건강 의학과(NP)	외래	0	0	0	0	0	0	0	0	0	0	0	0	0	0	0	0	0
	입원	0	0	0	0	0	0	0	0	0	0	0	0	0	0	0	0	
산과(OB)	외래	0	0	0	0	0	0	0	0	0	0	0	0	0	0	0	0	12
	입원	10	0	0	0	0	0	0	0	0	0	0	0	0	0	2	12	
이비인후과 (OL)	외래	0	0	0	0	0	0	0	0	0	0	0	0	0	0	0	0	0
	입원	0	0	0	0	0	0	0	0	0	0	0	0	0	0	0	0	
비뇨기과 (UR)	외래	0	0	0	0	0	0	0	0	0	0	0	0	0	0	0	0	48
	입원	46	0	0	0	0	0	0	0	0	0	0	0	0	0	2	48	
응급의학과 (EM)	외래	35	12	1	2	0	8	1	10	11	0	0	11	8	0	50	149	149
	입원	0	0	0	0	0	0	0	0	0	0	0	0	0	0	0	0	
재활의학과 (RM)	외래	0	0	0	0	0	0	0	0	0	0	0	0	0	0	0	0	1
	입원	0	0	0	0	0	0	0	0	0	0	0	0	0	0	1	1	
소계	외래	36	12	1	2	0	8	1	10	11	0	0	11	8	0	50	150	1,848
	입원	792	76	17	20	0	16	2	28	113	1	3	40	15	0	575	1,698	
총계		828	88	18	22	0	24	3	38	124	1	3	51	23	0	625	1,848	

D. 부위별 검사현황 [EXPOSURE]

과별	부위별	TFCA	CELIAC	S.MA I.MA	BRON CHIAL	UTE RUS	기타	THROMB OLYSIS	T.A.E	TACE	PTA	STENT INSERT	GDC	PTBD	PCN	기타	소계	총계	
		내과(IM)	외래	0	0	0	0	0	0	0	0	0	0	0	0	0	0	0	0
	입원	0	92	50	16	0	924	5	40	77	19	34	0	71	9	469	1,806		
소아청소년과 (PED)	외래	0	0	0	0	0	0	0	0	0	0	0	0	0	0	0	0	0	0
	입원	0	0	0	0	0	0	0	0	0	0	0	0	0	0	0	0	0	
외과(GS)	외래	0	0	0	0	0	0	0	0	0	0	0	0	0	0	0	0	0	229
	입원	0	2	0	0	0	132	3	2	0	8	0	0	1	2	79	229		
흉부외과 (TS)	외래	0	0	0	0	0	0	0	0	0	0	0	0	0	0	0	0	0	37
	입원	0	0	0	0	0	19	0	1	0	0	0	0	0	0	17	37		
성형외과 (PS)	외래	0	0	0	0	0	0	0	0	0	0	0	0	0	0	0	0	0	2
	입원	0	0	0	0	0	1	0	0	0	0	0	0	0	0	1	2		
정형외과 (OS)	외래	0	0	0	0	0	0	0	0	0	0	0	0	0	0	0	0	0	27
	입원	0	0	0	0	0	17	1	1	0	1	0	0	0	0	7	27		
척추센터 (SC)	외래	0	0	0	0	0	0	0	0	0	0	0	0	0	0	0	0	0	2
	입원	0	0	0	0	0	1	0	0	0	0	0	0	0	0	1	2		
신경외과 (NS)	외래	0	0	0	0	0	0	0	0	0	0	0	0	0	0	0	0	0	173
	입원	0	0	0	0	0	169	0	0	0	0	0	0	0	1	3	173		
신경과(NM)	외래	0	0	0	0	0	0	0	0	0	0	0	0	0	0	0	0	0	79
	입원	51	0	0	0	0	18	0	0	0	0	8	0	0	0	2	79		
산과(OB)	외래	0	0	0	0	0	0	0	0	0	0	0	0	0	0	0	0	0	20
	입원	0	0	0	0	0	9	0	0	0	0	0	0	0	0	11	20		
이비인후과 (OL)	외래	0	0	0	0	0	0	0	0	0	0	0	0	0	0	0	0	0	0
	입원	0	0	0	0	0	0	0	0	0	0	0	0	0	0	0	0	0	
비뇨의학과 (UR)	외래	0	0	0	0	0	0	0	0	0	0	0	0	0	0	0	0	0	55
	입원	0	0	0	0	0	16	0	0	0	0	0	0	0	23	16	55		
응급의학과 (EM)	외래	18	2	2	7	4	106	8	17	1	10	0	0	0	3	55	233	233	
	입원	0	0	0	0	0	0	0	0	0	0	0	0	0	0	0	0		
재활의학과 (RM)	외래	0	0	0	0	0	0	0	0	0	0	0	0	0	0	0	0	0	1
	입원	0	0	0	0	0	1	0	0	0	0	0	0	0	0	0	1		
합계	외래	18	2	2	7	4	106	8	17	1	10	0	0	0	3	55	233	2,664	
	입원	51	94	50	16	0	1,307	9	44	77	28	42	0	72	35	606	2,431		
총계		69	96	52	23	4	1,413	17	61	78	38	42	0	72	38	661	2,664	2,664	

5) BM 통계 / A. 검사현황

과별	월별	2022년										2023년		계	총계
		3월	4월	5월	6월	7월	8월	9월	10월	11월	12월	1월	2월		
내과(IM)	외래	9	16	8	6	10	7	13	15	9	10	11	18	132	169
	입원	4	4	3	6	2	5	2	1	4	4	1	1	37	
소아청소년과 (PD)	외래	0	0	0	0	1	0	0	0	0	0	0	0	1	1
	입원	0	0	0	0	0	0	0	0	0	0	0	0	0	
외과(GS)	외래	21	34	43	39	42	40	38	36	31	45	37	27	433	437
	입원	0	0	0	0	1	0	0	0	0	2	0	1	4	
흉부외과(TS)	외래	0	0	0	0	0	0	0	0	0	0	0	0	0	1
	입원	0	1	0	0	0	0	0	0	0	0	0	0	1	
성형외과(PS)	외래	0	0	0	0	0	0	0	0	0	0	0	0	0	0
	입원	0	0	0	0	0	1	0	0	0	0	0	0	0	
정형외과(OS)	외래	64	82	84	71	101	70	70	71	81	77	49	56	876	1,035
	입원	6	14	18	12	11	22	10	15	10	10	14	17	159	
척추센터(SC)	외래	42	61	78	73	93	52	56	54	59	79	58	53	758	769
	입원	0	3	0	2	0	1	1	0	1	1	0	2	11	
신경외과(NS)	외래	8	2	4	6	6	8	9	2	6	8	12	3	74	87
	입원	1	0	0	0	1	4	0	1	1	2	3	0	13	
신경과(NM)	외래	2	8	6	6	2	4	4	10	8	7	5	6	68	301
	입원	10	18	32	28	29	11	7	16	17	24	25	16	233	
정신건강의학과 (NP)	외래	0	0	0	0	0	0	0	0	0	0	0	0	0	2
	입원	0	0	0	0	0	0	0	0	2	0	0	0	2	
이비인후과(OL)	외래	0	0	0	0	0	0	0	0	0	0	1	0	1	1
	입원	0	0	0	0	0	0	0	0	0	0	0	0	0	
비뇨의학과(UR)	외래	15	9	4	6	6	6	3	9	7	15	15	17	112	116
	입원	0	0	1	1	0	0	0	0	0	1	1	0	4	
가정의학과(FM)	외래	33	37	24	39	37	40	32	30	40	39	32	31	414	414
	입원	0	0	0	0	0	0	0	0	0	0	0	0	0	
응급의학과(EM)	외래	7	13	9	5	8	5	13	10	15	13	15	10	123	123
	입원	0	0	0	0	0	0	0	0	0	0	0	0	0	
치과(DT)	외래	0	0	0	0	0	0	0	0	0	0	0	0	0	0
	입원	0	0	0	0	0	0	0	0	0	0	0	0	0	
건강관리과	외래	0	0	0	0	0	0	0	0	0	0	0	0	0	0
	입원	0	0	0	0	0	0	0	0	0	0	0	0	0	
종합검진센터	외래	0	0	0	0	0	0	0	0	0	0	0	0	0	0
	입원	0	0	0	0	0	0	0	0	0	0	0	0	0	
통증클리닉(PC)	외래	3	4	4	2	3	3	3	4	3	5	5	2	41	42
	입원	0	0	0	0	0	0	0	0	0	0	0	1	1	
재활의학과(RM)	외래	8	9	15	15	22	21	12	18	17	17	29	15	198	249
	입원	4	6	5	1	1	4	1	5	3	10	4	7	51	
산과(OB)	외래	78	79	104	122	130	113	110	110	115	82	112	85	1,240	1,243
	입원	0	0	0	1	0	0	0	0	1	1	0	0	3	
천식알러지센터	외래	0	0	0	0	0	0	0	0	0	0	0	0	0	0
	입원	0	0	0	0	0	0	0	0	0	0	0	0	0	
암센터, 혈액내과 (CCD)	외래	0	1	0	0	0	0	2	0	1	1	0	0	5	5
	입원	0	0	0	0	0	0	0	0	0	0	0	0	0	
심장내과(CRD)	외래	1	2	3	0	1	1	1	2	2	1	2	0	16	16
	입원	0	0	0	0	0	0	0	0	0	0	0	0	0	
족부&족관절 센터(FAD)	외래	1	1	0	0	0	1	2	0	1	0	1	0	7	7
	입원	0	0	0	0	0	0	0	0	0	0	0	0	0	
성장클리닉 (GRO)	외래	0	0	0	0	0	0	2	4	4	1	7	9	27	27
	입원	0	0	0	0	0	0	0	0	0	0	0	0	0	
내분비, 당뇨병 센터(EDM)	외래	32	45	55	71	57	62	38	51	44	58	26	36	575	575
	입원	0	0	0	0	0	0	0	0	0	0	0	0	0	
족부클리닉 (PDC)	외래	0	0	0	0	1	0	0	1	1	0	0	0	3	3
	입원	0	0	0	0	0	0	0	0	0	0	0	0	0	
운동의학(SMC)	외래	3	8	9	9	4	4	5	7	1	10	5	2	67	67
	입원	0	0	0	0	0	0	0	0	0	0	0	0	0	
기타 (OTHER)	외래	2	6	2	1	2	3	1	1	3	2	2	5	30	30
	입원	0	0	0	0	0	0	0	0	0	0	0	0	0	
총계	외래	329	417	452	471	526	440	414	435	448	470	424	375	5,201	5,720
	입원	25	46	59	51	45	47	21	38	39	55	48	45	519	

B. 검사현황 [EXPOSURE]

과별	일별	2022년										2023년		계	총계
		3월	4월	5월	6월	7월	8월	9월	10월	11월	12월	1월	2월		
내과(IM)	외래	18	31	16	12	20	14	26	30	18	18	22	35	260	331
	입원	8	7	5	12	4	10	4	2	8	8	1	2	71	
소아청소년과(PD)	외래	0	0	0	0	1	0	0	0	0	0	0	0	1	1
	입원	0	0	0	0	0	0	0	0	0	0	0	0	0	
외과(GS)	외래	42	67	85	78	84	79	75	71	61	90	74	52	858	866
	입원	0	0	0	0	2	0	0	0	0	4	0	2	8	
흉부외과(TS)	외래	0	0	0	0	0	0	0	0	0	0	0	0	0	2
	입원	0	2	0	0	0	0	0	0	0	0	0	0	2	
성형외과(PS)	외래	0	0	0	0	0	0	0	0	0	0	0	0	0	0
	입원	0	0	0	0	0	0	0	0	0	0	0	0	0	
정형외과(OS)	외래	118	156	157	140	188	135	127	136	149	142	95	105	1,648	1,957
	입원	12	26	36	24	21	43	20	29	19	19	26	34	309	
척추센터(SC)	외래	80	115	143	136	176	102	106	102	111	154	110	100	1,435	1,454
	입원	0	5	0	4	0	2	1	0	2	2	0	3	19	
신경외과(NS)	외래	16	4	8	12	12	16	18	4	11	15	22	6	144	169
	입원	2	0	0	0	2	7	0	2	2	4	6	0	25	
신경과(NM)	외래	4	16	12	11	4	8	8	20	15	14	10	12	134	592
	입원	20	33	62	56	58	22	14	32	33	48	48	32	458	
정신건강의학과(NP)	외래	0	0	0	0	0	0	0	0	0	0	0	0	0	4
	입원	0	0	0	0	0	0	0	0	4	0	0	0	4	
이비인후과(OL)	외래	0	0	0	0	0	0	0	0	0	2	0	2	2	2
	입원	0	0	0	0	0	0	0	0	0	0	0	0	0	
비뇨기과(UR)	외래	29	18	7	12	12	12	6	18	14	30	30	34	222	229
	입원	0	0	1	2	0	0	0	0	0	2	2	0	7	
가정의학과(FM)	외래	62	67	46	73	67	76	59	55	72	69	61	54	761	761
	입원	0	0	0	0	0	0	0	0	0	0	0	0	0	
응급의학과(EM)	외래	14	25	15	10	15	10	24	19	27	24	28	20	231	231
	입원	0	0	0	0	0	0	0	0	0	0	0	0	0	
치과(DT)	외래	0	0	0	0	0	0	0	0	0	0	0	0	0	0
	입원	0	0	0	0	0	0	0	0	0	0	0	0	0	
건강관리과	외래	0	0	0	0	0	0	0	0	0	0	0	0	0	0
	입원	0	0	0	0	0	0	0	0	0	0	0	0	0	
종합검진센터	외래	0	0	0	0	0	0	0	0	0	0	0	0	0	0
	입원	0	0	0	0	0	0	0	0	0	0	0	0	0	
통증클리닉(PC)	외래	6	8	8	4	6	6	5	8	6	10	10	4	81	82
	입원	0	0	0	0	0	0	0	0	0	0	0	1	1	
재활의학과(RM)	외래	16	17	30	28	43	42	23	36	33	32	56	29	385	486
	입원	8	12	9	2	2	8	2	10	6	20	8	14	101	
산과(OB)	외래	155	158	208	243	259	225	220	220	229	164	222	169	2,472	2,478
	입원	0	0	0	2	0	0	0	0	2	2	0	0	6	
천식알러지센터	외래	0	0	0	0	0	0	0	0	0	0	0	0	0	0
	입원	0	0	0	0	0	0	0	0	0	0	0	0	0	
암센터, 혈액내과(CCD)	외래	0	2	0	0	0	0	4	0	2	2	0	0	10	10
	입원	0	0	0	0	0	0	0	0	0	0	0	0	0	
심장내과(CRD)	외래	2	4	6	0	2	2	2	4	4	2	4	0	32	32
	입원	0	0	0	0	0	0	0	0	0	0	0	0	0	
족부&족관절센터(FAD)	외래	2	2	0	0	0	1	4	0	2	0	2	0	13	13
	입원	0	0	0	0	0	0	0	0	0	0	0	0	0	
성장클리닉(GRO)	외래	0	0	0	0	0	0	2	4	4	1	7	9	27	27
	입원	0	0	0	0	0	0	0	0	0	0	0	0	0	
내분비, 당뇨병센터(EDM)	외래	64	87	106	140	111	120	72	100	87	114	49	71	1,121	1,121
	입원	0	0	0	0	0	0	0	0	0	0	0	0	0	
족부클리닉(PDC)	외래	0	0	0	0	2	0	0	2	2	0	0	0	6	6
	입원	0	0	0	0	0	0	0	0	0	0	0	0	0	
운동의학(SMC)	외래	5	15	17	17	7	6	9	12	2	17	9	4	120	120
	입원	0	0	0	0	0	0	0	0	0	0	0	0	0	
기타(OTHER)	외래	2	6	3	1	2	3	1	1	3	3	2	5	32	32
	입원	0	0	0	0	0	0	0	0	0	0	0	0	0	
총계	외래	635	798	867	917	1,011	857	791	842	852	901	815	709	9,995	11,006
	입원	50	85	113	102	89	92	41	75	76	109	91	88	1,011	

6) 특수촬영

A. 검사현황

과별	월별	2022년										2023년		계	총계
		3월	4월	5월	6월	7월	8월	9월	10월	11월	12월	1월	2월		
내과(IM)	외래	0	0	0	2	0	0	0	1	1	0	1	1	6	607
	입원	53	52	50	46	47	50	56	48	55	47	59	38	601	
소아청소년과(PD)	외래	1	1	5	0	2	1	0	1	2	0	0	0	13	17
	입원	0	1	1	0	0	0	1	0	1	0	0	0	4	
외과(GS)	외래	0	1	5	2	0	0	1	1	1	1	2	2	16	73
	입원	3	3	3	3	4	7	7	5	9	2	5	6	57	
흉부외과(TS)	외래	0	0	0	0	0	0	0	0	0	0	0	0	0	4
	입원	0	1	1	0	0	1	0	0	1	0	0	0	4	
성형외과(PS)	외래	0	0	0	0	0	0	0	0	0	0	0	0	0	0
	입원	0	0	0	0	0	0	0	0	0	0	0	0	0	
정형외과(OS)	외래	4	3	8	2	6	6	2	5	9	4	2	3	54	71
	입원	2	1	6	0	1	2	0	2	3	0	0	0	17	
척추센터(SC)	외래	0	0	0	0	0	0	0	0	0	0	0	0	0	0
	입원	0	0	0	0	0	0	0	0	0	0	0	0	0	
신경외과(NS)	외래	0	0	0	0	0	0	0	1	0	0	0	0	1	44
	입원	3	5	1	5	2	6	3	5	3	3	4	3	43	
신경과(NM)	외래	0	0	0	0	0	0	0	0	0	0	0	0	0	62
	입원	6	2	7	7	4	4	4	5	11	7	4	1	62	
정신건강의학과(NP)	외래	0	0	0	0	0	0	0	0	0	0	0	0	0	0
	입원	0	0	0	0	0	0	0	0	0	0	0	0	0	
안과(OT)	외래	0	0	0	0	0	0	0	0	0	0	0	0	0	0
	입원	0	0	0	0	0	0	0	0	0	0	0	0	0	
이비인후과(OL)	외래	0	0	0	0	0	0	0	0	0	0	0	0	0	1
	입원	0	1	0	0	0	0	0	0	0	0	0	0	1	
비뇨의학과(UR)	외래	0	1	2	3	2	1	9	3	2	1	0	1	25	61
	입원	2	2	2	9	1	1	2	6	3	1	2	5	36	
피부과(DER)	외래	0	0	0	0	0	0	0	0	0	0	0	0	0	0
	입원	0	0	0	0	0	0	0	0	0	0	0	0	0	
응급의학과(EM)	외래	0	0	0	0	0	0	0	1	2	1	1	0	5	5
	입원	0	0	0	0	0	0	0	0	0	0	0	0	0	
건강관리과(HC)	외래	0	0	0	0	0	0	0	0	0	0	0	0	0	0
	입원	0	0	0	0	0	0	0	0	0	0	0	0	0	
재활의학과(RM)	외래	11	5	6	8	11	9	12	12	9	11	9	7	110	197
	입원	3	5	10	7	5	7	4	8	12	11	7	8	87	
산과(OB)	외래	0	0	0	0	0	0	0	0	0	1	0	0	1	11
	입원	2	1	0	0	0	1	0	0	2	1	2	1	10	
천식알러지센터(AC)	외래	0	0	0	0	0	0	0	0	0	0	0	0	0	0
	입원	0	0	0	0	0	0	0	0	0	0	0	0	0	
족부&족관절센터	외래	0	0	0	0	0	0	0	0	0	0	0	0	0	0
	입원	0	0	0	0	0	0	0	0	0	0	0	0	0	
내분비.당뇨센터	외래	0	0	0	0	0	0	0	0	0	0	0	0	0	0
	입원	0	0	0	0	0	0	0	0	0	0	0	0	0	
성장클리닉	외래	0	0	0	0	0	0	0	0	0	0	0	0	0	0
	입원	0	0	0	0	0	0	0	0	0	0	0	0	0	
족부클리닉	외래	0	2	0	0	0	0	0	0	0	0	0	0	2	2
	입원	0	0	0	0	0	0	0	0	0	0	0	0	0	
기타	외래	0	0	0	0	0	1	0	0	0	0	1	0	2	2
	입원	0	0	0	0	0	0	0	0	0	0	0	0	0	
총계	외래	16	11	26	17	21	18	24	25	26	19	16	14	233	1,155
	입원	74	74	81	77	64	79	77	79	100	72	83	62	922	

B. 부위별 검사현황 [부위별]

부위별		월별	2022년										2023년		소계	총계
			3월	4월	5월	6월	7월	8월	9월	10월	11월	12월	1월	2월		
상부위장	ESOPHAGOGRAM	외래	0	0	0	1	0	0	0	1	0	0	1	1	4	8
		입원	0	1	1	0	0	1	0	0	1	0	0	0	4	
	UGI	외래	0	0	0	0	0	0	0	0	0	0	0	0	0	0
		입원	0	0	0	0	0	0	0	0	0	0	0	0	0	
소장과 대장	SMALL BOWEL SERIES	외래	0	0	0	0	0	0	0	0	0	0	0	0	0	0
		입원	0	0	0	0	0	0	0	0	0	0	0	0	0	
	BARIUM ENEMA	외래	0	0	0	0	0	0	0	0	0	0	0	0	0	1
		입원	0	0	0	0	0	0	1	0	0	0	0	0	1	
	DEFECOGRAM	외래	0	0	5	3	0	0	1	1	1	1	2	2	16	16
		입원	0	0	0	0	0	0	0	0	0	0	0	0	0	
담채관	ERCP	외래	0	0	0	0	0	0	0	0	0	0	0	0	29	
		입원	3	2	4	4	2	4	1	3	3	0	2	1		29
	T-TUBOGRAM	외래	0	0	0	0	0	0	0	0	0	0	0	0	0	0
		입원	0	0	0	0	0	0	0	0	0	0	0	0	0	
	PTBD-TUBOGRAM	외래	0	0	0	0	0	0	0	0	0	0	0	0	0	0
		입원	0	0	0	0	0	0	0	0	0	0	0	0	0	
비뇨생식기계	IVP	외래	0	1	1	0	1	0	5	0	1	0	0	0	9	24
		입원	2	1	1	3	0	1	0	2	3	0	1	1	15	
	AGP	외래	0	0	0	0	0	0	0	0	0	0	0	0	0	1
		입원	0	0	0	1	0	0	0	0	0	0	0	0	1	
	CYSTOGRAM	외래	0	0	0	0	0	0	1	1	0	1	0	1	4	17
		입원	1	1	1	1	1	1	0	2	0	1	1	3	13	
	VCUG	외래	1	1	6	2	2	3	3	2	4	1	0	0	25	32
		입원	0	1	0	0	0	2	1	0	1	1	1	0	7	
	RGU	외래	0	0	0	1	1	0	0	1	0	0	0	0	3	11
		입원	1	0	1	4	0	0	0	1	0	0	1	0	8	
	SALPHINGOGRAPHY	외래	0	0	0	0	0	0	0	0	0	0	0	0	0	0
		입원	0	0	0	0	0	0	0	0	0	0	0	0	0	
	CAVERNOSOGRAM	외래	0	0	0	0	0	0	0	0	0	0	0	0	0	0
		입원	0	0	0	0	0	0	0	0	0	0	0	0	0	
기타	OTHERS	외래	15	9	14	10	17	15	14	19	20	16	13	10	172	1,016
		입원	67	68	73	64	61	70	74	71	92	70	77	57	844	
총계		외래	16	11	26	17	21	18	24	25	26	19	16	14	233	1,155
		입원	74	74	81	77	64	79	77	79	100	72	83	62	922	

7) 핵의학과

A. 검사현황

과별	월별	2022년										2023년		계	총계
		3월	4월	5월	6월	7월	8월	9월	10월	11월	12월	1월	2월		
내과(IM)	외래	4	2	6	5	5	6	4	0	3	3	1	4	43	175
	입원	14	17	17	14	13	11	12	8	11	4	7	4	132	
소아청소년과(PD)	외래	0	4	0	0	0	0	0	1	0	0	0	0	5	6
	입원	1	0	0	0	0	0	0	0	0	0	0	0	1	
외과(GS)	외래	69	81	84	91	71	85	74	65	79	105	91	74	969	1,042
	입원	2	6	9	7	8	7	5	8	6	8	4	3	73	
흉부외과(TS)	외래	0	3	0	1	0	0	0	0	0	1	1	0	6	7
	입원	0	0	0	0	0	0	0	0	0	1	0	0	1	
성형외과(PS)	외래	0	0	0	0	0	0	0	0	0	0	0	0	0	0
	입원	0	0	0	0	0	0	0	0	0	0	0	0	0	
정형외과(OS)	외래	0	0	0	0	3	1	2	2	1	0	0	1	10	19
	입원	0	1	3	0	2	0	0	0	0	1	2	0	9	
척추센터(SC)	외래	0	1	0	1	0	0	0	0	1	0	1	0	4	5
	입원	0	0	0	0	0	1	0	0	0	0	0	0	1	
신경외과(NS)	외래	1	1	0	0	0	0	1	0	0	0	1	0	4	36
	입원	3	2	2	2	1	7	1	5	5	1	2	1	32	
신경과(NM)	외래	1	0	0	1	0	2	3	4	4	5	4	1	25	46
	입원	2	0	0	0	1	0	1	1	5	3	2	6	21	
정신건강의학과	외래	0	0	0	0	0	0	0	0	0	0	0	0	0	1
	입원	0	0	0	0	0	0	0	0	0	0	1	1	1	
이비인후과	외래	0	0	0	0	0	0	0	0	0	0	0	0	0	1
	입원	0	0	0	0	0	0	0	1	0	0	0	0	1	
비뇨기과(UR)	외래	31	30	31	39	31	37	36	37	38	42	32	46	430	464
	입원	3	4	2	1	5	1	3	4	4	2	2	3	34	
방사선종양학과(RO)	외래	2	0	0	0	0	1	0	0	0	1	0	0	4	4
	입원	0	0	0	0	0	0	0	0	0	0	0	0	0	
가정의학과(FM)	외래	1	0	0	0	1	0	0	0	0	0	1	0	3	3
	입원	0	0	0	0	0	0	0	0	0	0	0	0	0	
치과(DT)	외래	0	0	0	0	0	0	0	0	0	0	0	0	0	1
	입원	0	0	0	0	0	0	0	0	1	0	0	0	1	
통증클리닉(PC)	외래	4	2	3	1	2	2	1	3	0	0	0	1	19	19
	입원	0	0	0	0	0	0	0	0	0	0	0	0	0	
재활의학과(RM)	외래	0	0	0	0	0	1	1	1	0	0	0	0	3	16
	입원	1	2	1	3	1	2	0	0	1	1	1	0	13	
산과(OB)	외래	0	0	1	0	0	0	0	0	0	0	0	0	1	4
	입원	0	1	1	1	0	0	0	0	0	0	0	0	3	
천식알러지센터(AC)	외래	0	0	0	0	0	0	0	0	0	0	0	0	0	0
	입원	0	0	0	0	0	0	0	0	0	0	0	0	0	
암센터, 혈액내과(CCD)	외래	11	3	4	8	9	8	3	4	9	1	4	8	72	72
	입원	0	0	0	0	0	0	0	0	0	0	0	0	0	
심장내과	외래	5	11	4	9	7	7	7	5	13	13	9	13	103	103
	입원	0	0	0	0	0	0	0	0	0	0	0	0	0	
족부&족관절센터(FAD)	외래	0	0	1	0	0	0	0	0	0	0	0	0	1	1
	입원	0	0	0	0	0	0	0	0	0	0	0	0	0	
성장클리닉(GRO)	외래	0	0	0	0	0	0	0	0	1	0	0	0	1	1
	입원	0	0	0	0	0	0	0	0	0	0	0	0	0	
내분비, 당뇨병센터(EDM)	외래	10	14	11	14	17	15	15	11	14	14	14	11	160	160
	입원	0	0	0	0	0	0	0	0	0	0	0	0	0	
족부클리닉(PDC)	외래	0	0	1	0	1	0	0	0	0	0	0	0	2	2
	입원	0	0	0	0	0	0	0	0	0	0	0	0	0	
운동의학	외래	0	0	0	0	0	0	0	0	0	0	0	0	0	0
	입원	0	0	0	0	0	0	0	0	0	0	0	0	0	
총계	외래	139	152	146	170	147	165	147	133	163	185	159	159	1,865	2,188
	입원	26	33	35	28	31	29	22	27	33	21	20	18	323	

B. 부위별 검사현황

과별	부위별	MECK	RI	BONE	CYSTE	Esophago	GALLI	MYOCA	DMSA	LIVER	SALIV	IODINE	Lungper	TESTIS	PET	SPECT	DTPA	DISIDA	THYR	기타	소계	총계
		EI	ANGIO	SCAN	RNO	gastric	UM	RDIAL			ARI		pusion	CT			OID					
내과	외래	0	0	26	0	0	0	0	1	0	1	0	0	0	0	4	0	7	2	2	43	175
	입원	2	0	79	0	1	0	0	0	0	0	0	0	0	0	28	1	8	9	4	132	
소아 청소년과	외래	0	0	0	0	0	0	0	5	0	0	0	0	0	0	0	0	0	0	0	5	6
	입원	0	0	0	0	0	0	0	1	0	0	0	0	0	0	0	0	0	0	0	1	
외과	외래	0	0	937	0	0	0	0	0	0	0	0	0	0	0	29	0	0	3	0	969	1,042
	입원	0	0	47	0	0	0	0	1	0	6	0	0	0	0	17	2	0	0	0	73	
흉부외과	외래	0	0	6	0	0	0	0	0	0	0	0	0	0	0	0	0	0	0	0	6	7
	입원	0	0	1	0	0	0	0	0	0	0	0	0	0	0	0	0	0	0	0	1	
성형외과	외래	0	0	0	0	0	0	0	0	0	0	0	0	0	0	0	0	0	0	0	0	0
	입원	0	0	0	0	0	0	0	0	0	0	0	0	0	0	0	0	0	0	0	0	
정형외과	외래	0	0	9	0	0	0	0	0	0	0	0	0	0	0	1	0	0	0	0	10	19
	입원	0	0	6	0	0	0	0	0	0	0	0	0	0	0	2	0	0	1	0	9	
척추센터	외래	0	0	4	0	0	0	0	0	0	0	0	0	0	0	0	0	0	0	0	4	5
	입원	0	0	1	0	0	0	0	0	0	0	0	0	0	0	0	0	0	0	0	1	
신경외과	외래	0	0	2	0	0	0	0	0	0	0	0	0	0	0	2	0	0	0	0	4	36
	입원	0	0	31	0	0	0	0	0	0	0	0	0	0	0	0	0	0	0	0	1	
신경과	외래	0	0	0	0	0	0	0	0	0	0	0	0	0	0	1	0	0	1	23	25	46
	입원	0	0	0	0	0	0	0	0	0	0	0	0	0	0	0	0	0	3	18	21	
정신건강 의학과	외래	0	0	0	0	0	0	0	0	0	0	0	0	0	0	0	0	0	0	0	0	1
	입원	0	0	0	0	0	0	0	0	0	0	0	0	0	0	0	0	0	1	0	1	
산부인과	외래	0	0	1	0	0	0	0	0	0	0	0	0	0	0	0	0	0	0	0	1	4
	입원	0	0	3	0	0	0	0	0	0	0	0	0	0	0	0	0	0	0	0	3	
이비인후과	외래	0	0	0	0	0	0	0	0	0	0	0	0	0	0	0	0	0	0	0	0	1
	입원	0	0	1	0	0	0	0	0	0	0	0	0	0	0	0	0	0	0	0	1	
비뇨의학과	외래	0	0	408	0	0	0	0	20	0	0	0	0	0	0	1	1	0	0	0	430	464
	입원	0	0	29	0	0	0	0	5	0	0	0	0	0	0	0	0	0	0	0	34	
방사선 종양학과	외래	0	0	4	0	0	0	0	0	0	0	0	0	0	0	0	0	0	0	0	4	4
	입원	0	0	0	0	0	0	0	0	0	0	0	0	0	0	0	0	0	0	0	0	
가정의학과	외래	0	0	3	0	0	0	0	0	0	0	0	0	0	0	0	0	0	0	0	3	3
	입원	0	0	0	0	0	0	0	0	0	0	0	0	0	0	0	0	0	0	0	0	
치과	외래	0	0	0	0	0	0	0	0	0	0	0	0	0	0	0	0	0	0	0	0	1
	입원	0	0	1	0	0	0	0	0	0	0	0	0	0	0	0	0	0	0	0	1	
통증클리닉	외래	0	0	19	0	0	0	0	0	0	0	0	0	0	0	0	0	0	0	0	19	19
	입원	0	0	0	0	0	0	0	0	0	0	0	0	0	0	0	0	0	0	0	0	
재활의학과	외래	0	0	3	0	0	0	0	0	0	0	0	0	0	0	0	0	0	0	0	3	16
	입원	0	0	13	0	0	0	0	0	0	0	0	0	0	0	0	0	0	0	0	13	
천식알러지 센터	외래	0	0	0	0	0	0	0	0	0	0	0	0	0	0	0	0	0	0	0	0	0
	입원	0	0	0	0	0	0	0	0	0	0	0	0	0	0	0	0	0	0	0	0	
암센터, 혈액내과	외래	0	0	51	0	0	0	0	0	0	0	0	0	0	0	21	0	0	0	0	72	72
	입원	0	0	0	0	0	0	0	0	0	0	0	0	0	0	0	0	0	0	0	0	
심장내과	외래	0	0	0	0	0	0	0	0	0	0	0	0	0	0	103	0	0	0	0	103	103
	입원	0	0	0	0	0	0	0	0	0	0	0	0	0	0	0	0	0	0	0	0	
족부&족 관절센터	외래	0	0	1	0	0	0	0	0	0	0	0	0	0	0	0	0	0	0	0	1	1
	입원	0	0	0	0	0	0	0	0	0	0	0	0	0	0	0	0	0	0	0	0	
성장클리닉	외래	0	0	0	0	0	0	0	0	0	0	0	0	0	0	0	0	0	1	0	1	1
	입원	0	0	0	0	0	0	0	0	0	0	0	0	0	0	0	0	0	0	0	0	
내분비,당 노병센터	외래	0	0	1	0	0	0	0	0	0	0	27	0	0	0	0	0	0	132	0	160	160
	입원	0	0	0	0	0	0	0	0	0	0	0	0	0	0	0	0	0	0	0	0	
족부클리닉	외래	0	0	2	0	0	0	0	0	0	0	0	0	0	0	0	0	0	0	0	2	2
	입원	0	0	0	0	0	0	0	0	0	0	0	0	0	0	0	0	0	0	0	0	
운동의학	외래	0	0	0	0	0	0	0	0	0	0	0	0	0	0	0	0	0	0	0	0	0
	입원	0	0	0	0	0	0	0	0	0	0	0	0	0	0	0	0	0	0	0	0	
소계	외래	0	0	1,477	0	0	0	0	26	0	1	27	0	0	0	162	1	7	139	25	1,865	2,188
	입원	2	0	212	0	1	0	0	7	0	6	0	0	0	0	47	3	8	14	23	323	
총계		2	0	1,689	0	1	0	0	33	0	7	27	0	0	0	209	4	15	153	48	2,188	2,188

8) 초음파 통계

A. 검사현황

과별	월별	2022년										2023년		계	총계
		3월	4월	5월	6월	7월	8월	9월	10월	11월	12월	1월	2월		
내과(IM)	외래	80	108	108	105	124	127	117	104	133	100	104	135	1,345	1,670
	입원	27	23	37	28	23	32	18	24	23	23	37	30	325	
소아청소년과(PD)	외래	72	95	119	93	87	119	82	93	103	65	103	92	1,123	2,469
	입원	118	107	108	101	120	169	98	92	89	113	134	97	1,346	
외과(GS)	외래	323	359	346	331	352	358	308	293	341	352	310	287	3,960	4,087
	입원	4	11	10	14	9	12	14	12	7	12	9	13	127	
흉부외과(TS)	외래	1	1	2	3	1	1	0	0	0	1	0	1	11	15
	입원	0	0	0	2	1	1	0	0	0	0	0	0	4	
성형외과(PS)	외래	1	2	0	0	1	2	0	0	1	0	0	0	7	10
	입원	0	2	0	0	0	1	0	0	0	0	0	0	3	
정형외과(OS)	외래	24	26	15	22	29	22	16	27	16	22	19	16	254	367
	입원	6	6	20	6	12	10	12	6	7	8	10	10	113	
척추센터(SC)	외래	0	0	0	0	0	0	0	0	0	0	0	0	0	5
	입원	0	1	0	2	0	0	0	0	0	1	0	1	5	
신경외과(NS)	외래	0	0	0	0	0	0	0	1	0	1	0	0	2	12
	입원	2	1	0	1	3	1	0	1	1	0	0	0	10	
신경과(NM)	외래	1	0	0	0	1	3	1	0	1	0	1	3	11	34
	입원	2	1	4	2	2	1	0	0	1	3	2	5	23	
신경정신과(NP)	외래	0	0	0	0	0	0	0	0	0	0	0	0	0	5
	입원	0	1	3	0	0	0	0	0	0	0	0	1	5	
안과(OT)	외래	2	0	0	0	0	1	0	0	0	0	0	0	3	3
	입원	0	0	0	0	0	0	0	0	0	0	0	0	0	
이비인후과(OL)	외래	4	4	7	3	4	4	2	5	5	4	3	5	50	50
	입원	0	0	0	0	0	0	0	0	0	0	0	0	0	
비뇨기과(UR)	외래	5	13	5	9	13	10	16	10	11	12	16	14	134	147
	입원	1	1	3	1	1	0	1	0	1	1	1	2	13	
피부과(DM)	외래	0	1	0	0	1	0	0	0	0	0	1	1	4	5
	입원	0	0	0	1	0	0	0	0	0	0	0	0	1	
방사선종양학과(RO)	외래	0	0	0	0	0	0	1	0	0	0	0	0	1	1
	입원	0	0	0	0	0	0	0	0	0	0	0	0	0	
가정의학과(FM)	외래	12	9	4	5	7	5	6	5	9	11	3	7	83	83
	입원	0	0	0	0	0	0	0	0	0	0	0	0	0	
응급의학과(EM)	외래	6	9	12	18	14	14	11	6	10	12	13	6	131	131
	입원	0	0	0	0	0	0	0	0	0	0	0	0	0	
종합검진센터(AMHC)	외래	0	0	0	0	0	0	2	2	0	0	0	0	4	4
	입원	0	0	0	0	0	0	0	0	0	0	0	0	0	
치과(DT)	외래	0	0	0	0	0	0	0	0	0	0	0	0	0	0
	입원	0	0	0	0	0	0	0	0	0	0	0	0	0	
통증클리닉(PC)	외래	0	0	0	0	2	0	0	0	0	0	0	0	2	2
	입원	0	0	0	0	0	0	0	0	0	0	0	0	0	
재활의학과(RM)	외래	2	0	1	0	0	0	0	0	0	0	1	0	4	16
	입원	0	1	3	2	1	2	0	2	0	1	0	0	12	
산과(OB)	외래	43	35	44	35	23	24	26	25	31	27	42	29	384	395
	입원	1	2	0	0	2	1	1	0	1	2	0	1	11	
천식알러지센터(AC)	외래	0	0	1	0	1	1	1	0	0	0	0	0	4	5
	입원	0	0	0	0	0	1	0	0	0	0	0	0	1	
암센터, 혈액내과(CCD)	외래	1	1	1	1	0	0	0	0	0	0	0	1	5	5
	입원	0	0	0	0	0	0	0	0	0	0	0	0	0	
심장내과(CRD)	외래	2	1	8	2	4	1	2	2	0	2	3	4	31	31
	입원	0	0	0	0	0	0	0	0	0	0	0	0	0	
족부&족관절센터(FAD)	외래	8	13	21	25	22	18	17	17	26	23	19	20	229	229
	입원	0	0	0	0	0	0	0	0	0	0	0	0	0	
성장클리닉(GRO)	외래	1	1	1	0	0	3	4	1	4	3	6	2	26	34
	입원	0	0	0	0	0	3	3	0	0	0	2	0	8	
인공신장실	외래	0	0	0	0	0	0	0	0	0	0	0	0	0	0
	입원	0	0	0	0	0	0	0	0	0	0	0	0	0	
내분비, 당뇨병센터(EDM)	외래	167	162	182	169	169	176	161	190	180	204	193	183	2,136	2,136
	입원	0	0	0	0	0	0	0	0	0	0	0	0	0	

과별	월별	2022년										2023년		계	총계
		3월	4월	5월	6월	7월	8월	9월	10월	11월	12월	1월	2월		
운동의학 (SMC)	외래	0	0	0	0	0	0	1	0	0	0	0	0	1	1
	입원	0	0	0	0	0	0	0	0	0	0	0	0	0	
기타 (OTHERS)	외래	7	2	4	2	4	5	10	1	10	1	2	6	54	54
	입원	0	0	0	0	0	0	0	0	0	0	0	0	0	
총계	외래	762	842	881	823	859	894	784	782	881	840	839	812	9,999	12,006
	입원	161	157	188	160	174	234	147	137	130	164	195	160	2,007	

B. 부위별 검사현황

과별	부위별	ABD	ABD PCNA/B	BREAST	BREAST PCNA/B	H&N	NECK PCNA/B	MSK	MSK ASP/PIG	DOPPLER	ASP/PIG	기타	소계	총계
		내과(IM)	외래	949.0	0.0	4.0	0.0	22.0	1.0	13.0	2.0	11.0	0.0	260.0
	입원	127.0	58.0	4.0	3.0	4.0	11.0	96.0	13.0	28.0	56.0	8.0	325.0	
소아청소년과 (PD)	외래	661.0	0.0	0.0	0.0	249.0	1.0	274.0	0.0	0.0	0.0	10.0	1123.0	2469.0
	입원	710.0	0.0	0.0	0.0	348.0	1.0	202.0	0.0	0.0	0.0	13.0	1346.0	
외과(GS)	외래	809.0	0.0	2701.0	272.0	108.0	5.0	0.0	1.0	0.0	0.0	15.0	3960.0	4087.0
	입원	9.0	0.0	41.0	62.0	0.0	0.0	49.0	1.0	1.0	6.0	7.0	127.0	
흉부외과(TS)	외래	1.0	0.0	0.0	0.0	0.0	0.0	0.0	0.0	0.0	0.0	0.0	11.0	15.0
	입원	2.0	0.0	1.0	0.0	0.0	0.0	10.0	0.0	0.0	1.0	0.0	4.0	
성형외과(PS)	외래	0.0	0.0	0.0	0.0	0.0	0.0	0.0	0.0	0.0	0.0	2.0	7.0	10.0
	입원	0.0	0.0	1.0	1.0	0.0	1.0	5.0	0.0	0.0	0.0	0.0	3.0	
정형외과(OS)	외래	0.0	0.0	0.0	0.0	2.0	0.0	43.0	11.0	0.0	0.0	2.0	254.0	367.0
	입원	13.0	0.0	0.0	0.0	2.0	0.0	239.0	52.0	2.0	1.0	0.0	113.0	
척추센터(SC)	외래	0.0	0.0	0.0	0.0	0.0	0.0	0.0	0.0	0.0	0.0	0.0	0.0	5.0
	입원	1.0	0.0	1.0	0.0	0.0	0.0	0.0	1.0	0.0	0.0	2.0	5.0	
신경외과(NS)	외래	0.0	0.0	0.0	0.0	0.0	0.0	1.0	0.0	0.0	0.0	0.0	2.0	12.0
	입원	6.0	0.0	1.0	0.0	0.0	0.0	2.0	0.0	0.0	0.0	2.0	10.0	
신경과(NM)	외래	0.0	0.0	1.0	0.0	2.0	0.0	1.0	0.0	0.0	0.0	8.0	11.0	34.0
	입원	14.0	0.0	1.0	0.0	1.0	0.0	0.0	0.0	4.0	1.0	1.0	23.0	
정신건강 의학과(NP)	외래	0.0	0.0	0.0	0.0	0.0	0.0	0.0	0.0	0.0	0.0	0.0	0.0	5.0
	입원	2.0	0.0	2.0	1.0	0.0	0.0	0.0	0.0	0.0	0.0	0.0	5.0	
산부인과(OG)	외래	3.0	0.0	375.0	1.0	4.0	0.0	0.0	1.0	0.0	0.0	0.0	384.0	395.0
	입원	5.0	0.0	1.0	1.0	0.0	1.0	0.0	0.0	2.0	0.0	1.0	11.0	
안과(OT)	외래	2.0	0.0	1.0	0.0	0.0	0.0	0.0	0.0	0.0	0.0	0.0	3.0	3.0
	입원	0.0	0.0	0.0	0.0	0.0	0.0	0.0	0.0	0.0	0.0	0.0	0.0	
이비인후과 (OL)	외래	1.0	0.0	1.0	0.0	15.0	26.0	0.0	0.0	0.0	0.0	7.0	50.0	50.0
	입원	0.0	0.0	0.0	0.0	0.0	0.0	0.0	0.0	0.0	0.0	0.0	0.0	
비뇨의학과 (UR)	외래	6.0	0.0	0.0	0.0	0.0	0.0	0.0	0.0	0.0	0.0	128.0	134.0	147.0
	입원	4.0	1.0	0.0	0.0	1.0	0.0	0.0	1.0	0.0	0.0	6.0	13.0	
피부과(DM)	외래	1.0	0.0	0.0	0.0	0.0	0.0	0.0	0.0	0.0	0.0	0.0	4.0	5.0
	입원	1.0	0.0	0.0	0.0	0.0	0.0	3.0	0.0	0.0	0.0	0.0	1.0	
방사선 종양학과(RO)	외래	0.0	0.0	1.0	0.0	0.0	0.0	0.0	0.0	0.0	0.0	0.0	1.0	1.0
	입원	0.0	0.0	0.0	0.0	0.0	0.0	0.0	0.0	0.0	0.0	0.0	0.0	
가정의학과 (FM)	외래	32.0	0.0	20.0	1.0	16.0	0.0	0.0	0.0	1.0	0.0	13.0	83.0	83.0
	입원	0.0	0.0	0.0	0.0	0.0	0.0	0.0	0.0	0.0	0.0	0.0	0.0	
응급의학과 (EM)	외래	40	0	0	0	0	0	0	10	2	2	73	131	131
	입원	0	0	0	0	0	0	4	0	0	0	0	0	
종합검진센터 (AMHC)	외래	4	0	0	0	0	0	0	0	0	0	0	4	4
	입원	0	0	0	0	0	0	0	0	0	0	0	0	
치과(DT)	외래	0	0	0	0	0	0	0	0	0	0	0	0	0
	입원	0	0	0	0	0	0	0	0	0	0	0	0	
통증클리닉 (PC)	외래	0	0	0	0	0	0	0	0	0	0	0	2	2
	입원	0	0	0	0	0	0	2	0	0	0	0	0	
재활의학과 (RM)	외래	2	0	0	0	0	1	7	0	1	0	0	4	16
	입원	3	0	2	0	0	0	0	0	0	0	0	12	
천식알러지 센터(AC)	외래	1	0	0	0	3	0	0	0	0	0	0	4	5
	입원	1	0	0	0	0	0	0	0	0	0	0	1	
암센터, 혈액 내과(CCD)	외래	0	0	3	0	2	0	0	0	0	0	0	5	5
	입원	0	0	0	0	0	0	0	0	0	0	0	0	

과별	부위별	ABD	ABD PCNA/B	BREAST	BREAST PCNA/B	H&N	NECK PCNA/B	MSK	MSK ASP/PIG	DOPPLER	ASP/PIG	기타	소계	총계
		심장내과 (CRD)	외래	13	0	0	0	0	0	0	0	16	0	2
	입원	0	0	0	0	0	0	0	0	0	0	0	0	
족부&족관절 센터(FAD)	외래	0	0	0	0	0	0	0	0	0	0	0	229	229
	입원	0	0	0	0	0	0	229	0	0	0	0	0	
성장클리닉 (GRO)	외래	8	0	2	0	15	0	0	0	0	0	1	26	34
	입원	6	0	0	0	2	0	0	0	0	0	0	8	
인공신장실	외래	0	0	0	0	0	0	0	0	0	0	0	0	0
	입원	0	0	0	0	0	0	0	0	0	0	0	0	
내분비, 당뇨 병센터(EDM)	외래	31	0	0	0	1160	944	0	0	1	0	0	2,136	2,136
	입원	0	0	0	0	0	0	0	0	0	0	0	0	
운동의학 (SMC)	외래	0	0	0	0	0	0	0	0	0	0	1	1	1
	입원	0	0	0	0	0	0	0	0	0	0	0	0	
기타 (OTHERS)	외래	0	0	0	0	45	0	0	0	0	0	0	54	54
	입원	0	0	0	0	0	0	9	0	0	0	0	0	
소계	외래	2564	0	3109	274	1643	978	339	25	32	2	522	9,999	12,006
	입원	904	59	55	68	358	14	850	68	37	65	40	2,007	
총계		3468	59	3164	342	2001	992	1189	93	69	67	562	12,006	12,006

9) 일반촬영 통계

A. 부위별 검사현황

부위별		월별	2022년										2023년		소계	총계
			3월	4월	5월	6월	7월	8월	9월	10월	11월	12월	1월	2월		
흉부	CHEST	외래	4,214	4,605	4,797	4,595	4,817	4,642	4,607	4,506	4,425	4,614	4,565	4,141	54,528	114,502
		입원	5,321	5,332	5,216	4,715	4,906	5,282	5,034	5,280	4,980	4,977	4,885	4,046	59,974	
	RIB	외래	57	82	99	74	88	75	88	87	79	93	83	80	985	1,057
		입원	5	5	4	5	7	10	7	3	8	6	7	5	72	
	STERNUM	외래	45	56	69	48	60	39	56	58	45	47	41	55	619	624
		입원	0	0	0	0	0	0	1	0	1	2	1	0	5	
복부	ABD OMEN	외래	1,619	1,662	1,917	2,185	2,125	1,997	2,081	1,711	1,723	1,731	1,787	1,511	22,049	53,063
		입원	2,619	2,574	2,554	2,400	2,560	2,607	2,755	2,649	2,869	2,874	2,575	1,978	31,014	
	KUB	외래	395	416	453	479	469	463	481	432	451	436	412	373	5,260	7,054
두부	SKULL	외래	235	324	335	350	295	297	377	342	310	348	302	252	3,767	4,142
		입원	30	34	29	21	34	37	38	24	29	27	32	40	375	
	PNS	외래	172	257	200	210	158	186	188	198	222	243	225	285	2,544	2,608
		입원	5	5	8	2	8	8	6	4	4	3	7	4	64	
	MA STOID	외래	0	0	0	0	0	0	0	0	0	0	0	0	0	0
		입원	0	0	0	0	0	0	0	0	0	0	0	0	0	
	MAN DIBLE	외래	5	17	11	13	17	10	11	7	7	11	8	11	128	139
		입원	1	1	1	0	1	0	1	1	1	1	0	3	11	
	Z-ARCH	외래	15	21	22	12	25	18	26	30	30	21	18	22	260	279
		입원	1	0	0	2	3	2	2	0	2	2	1	4	19	
	ORBIT	외래	0	0	0	0	0	0	0	0	0	0	0	0	3	3
		입원	0	0	0	0	0	0	0	0	0	0	0	0	0	
	SELLA	외래	0	0	0	0	0	0	0	0	0	1	0	1	2	3
		입원	0	0	0	0	0	0	0	0	0	0	0	1	1	
	AD ENOID	외래	0	2	1	3	3	4	1	2	0	2	4	1	23	24
		입원	0	0	0	0	0	0	0	0	0	0	0	1	1	
	T-M JOINT	외래	0	0	0	0	1	0	1	0	0	0	0	0	2	2
		입원	0	0	0	0	0	0	0	0	0	0	0	0	0	
NASAL BONE	외래	26	27	24	26	19	20	39	26	22	25	24	21	299	353	
	입원	3	6	3	3	5	8	5	2	7	3	6	3	54		
척추	C&C-T SPINE	외래	303	370	395	402	396	391	391	386	401	388	348	322	4,493	4,913
		입원	24	43	36	28	44	26	17	38	44	56	31	33	420	
	T&T-L SPINE	외래	191	218	251	301	274	276	248	272	280	248	226	239	3,024	3,235
		입원	12	18	16	14	25	15	13	14	20	23	14	27	211	
	L&L-S SPINE	외래	42	50	53	52	50	73	70	71	61	50	39	36	647	1,027
		입원	21	44	34	34	24	22	26	50	32	29	24	40	380	
SAC RUM	외래	2	2	3	1	3	2	0	2	4	2	0	3	24	30	
	입원	0	1	0	0	0	2	0	0	0	1	0	2	6		
상지	CLAV ICLE	외래	67	88	99	78	114	82	85	93	77	93	85	104	1,065	1,129
		입원	8	10	7	6	3	2	1	5	7	4	4	7	64	
	SCAPULAR	외래	120	121	172	139	170	164	125	150	167	124	178	163	1,793	2,032
		입원	31	30	20	29	16	10	20	18	17	25	14	9	239	
	HUMEROUS	외래	41	45	49	28	52	33	46	33	41	38	47	26	479	548
		입원	2	5	6	0	14	9	5	7	4	2	11	4	69	
	ELBOW	외래	382	440	443	475	646	698	673	541	496	473	590	522	6,379	6,619
		입원	15	15	11	26	32	23	22	17	22	29	17	11	240	
	FOR EARM	외래	65	54	59	70	87	41	61	35	45	52	53	35	657	759
		입원	12	2	14	15	5	8	7	4	10	6	15	4	102	
	WRIST	외래	519	660	679	729	861	807	810	720	650	674	693	689	8,491	9,260
		입원	77	57	61	51	81	102	51	23	43	56	86	81	769	
HAND	외래	469	429	371	226	482	624	603	525	469	409	508	473	5,588	5,829	
	입원	14	13	40	11	11	20	12	23	29	16	37	15	241		
골반	PELVIS	외래	269	375	368	368	424	317	386	451	484	421	506	451	4,820	6,095
		입원	101	118	122	72	94	124	111	92	124	110	98	109	1,275	
	RGHIP	외래	425	504	544	537	638	466	551	532	525	508	534	551	6,315	8,379
입원	183	180	210	135	158	205	170	134	196	164	170	159	2,064			

부위별		월별	2022년										2023년		소계	총계
			3월	4월	5월	6월	7월	8월	9월	10월	11월	12월	1월	2월		
하지	FEMUR	외래	60	86	77	90	62	63	86	74	76	58	72	79	883	1,136
		입원	22	12	23	28	28	12	15	10	33	25	19	26	253	
	KNEE	외래	488	624	664	613	575	569	565	666	591	516	524	520	6,915	7,804
		입원	56	71	105	87	109	87	50	61	62	92	50	59	889	
	TIBIA	외래	157	261	295	246	279	228	267	269	223	229	213	192	2,859	3,051
		입원	11	9	21	17	16	12	29	18	18	12	18	11	192	
	ANKLE	외래	372	492	534	464	473	556	583	446	455	514	492	458	5,839	6,552
		입원	44	58	73	51	56	85	57	53	57	64	57	58	713	
	FOOT	외래	406	548	632	620	656	755	673	546	599	564	518	516	7,033	7,735
		입원	62	41	84	52	79	75	43	43	71	54	41	57	702	
전신	SCANOGR AM	외래	47	74	58	50	82	98	104	71	68	72	74	67	865	867
		입원	0	0	0	0	1	0	0	0	0	0	0	1	2	
기타	OTHERS	외래	2,458	2,808	3,120	3,175	3,272	3,017	2,905	2,847	3,049	2,890	2,906	2,948	35,395	38,458
		입원	212	275	264	291	247	188	238	335	262	284	234	233	3,063	
총계		외래	13,666	15,718	16,794	16,659	17,673	17,011	17,188	16,129	16,075	15,895	16,075	15,150	194,033	299,311
		입원	9,033	9,095	9,114	8,254	8,712	9,104	8,893	9,069	9,117	9,094	8,609	7,184	105,278	

B. 부위별 검사현황 [EXPOSURE]

부위별		월별	2022년										2023년		소계	총계
			3월	4월	5월	6월	7월	8월	9월	10월	11월	12월	1월	2월		
흉부	CHEST	외래	7,128	7,677	7,981	7,543	7,907	7,720	7,502	7,377	7,296	7,658	7,560	6,904	90,253	166,266
		입원	6,671	6,656	6,835	6,018	6,315	6,681	6,474	6,777	6,296	6,122	6,089	5,079	76,013	
	RIB	외래	171	246	290	220	264	225	264	259	237	279	245	238	2,938	3,154
		입원	15	15	12	15	21	30	21	9	24	18	21	15	216	
STERNUM	외래	45	56	69	48	60	39	56	58	45	47	41	55	619	624	
	입원	0	0	0	0	0	0	1	0	1	2	1	0	5		
복부	ABDOMEN	외래	2,477	2,512	2,951	3,212	3,087	2,980	3,047	2,512	2,563	2,559	2,692	2,248	32,840	72,877
		입원	3,428	3,515	3,456	3,089	3,280	3,464	3,716	3,342	3,567	3,490	3,274	2,416	40,037	
	KUB	외래	395	416	453	479	469	463	481	432	451	436	412	373	5,260	7,054
		입원	141	136	152	159	145	123	157	161	165	147	155	153	1,794	
두부	SKULL	외래	731	1,042	1,076	1,024	873	943	1,185	1,060	968	1,089	917	734	11,642	12,518
		입원	67	75	80	50	76	85	91	56	67	53	83	93	876	
	PNS	외래	360	517	378	426	316	370	374	410	450	521	471	625	5,218	5,386
		입원	11	13	20	4	24	20	16	12	12	5	19	12	168	
	MASTOID	외래	0	0	0	0	0	0	0	0	0	0	0	0	0	0
		입원	0	0	0	0	0	0	0	0	0	0	0	0	0	
	MANDIBLE	외래	15	51	33	39	49	30	31	21	21	33	24	33	380	412
		입원	3	3	3	0	2	0	3	3	3	3	0	9	32	
	Z-ARCH	외래	15	21	22	12	25	18	26	30	30	21	18	22	260	279
		입원	1	0	0	2	3	2	2	0	2	2	1	4	19	
	ORBIT	외래	0	0	0	0	0	0	0	0	0	0	0	5	5	5
		입원	0	0	0	0	0	0	0	0	0	0	0	0	0	
	SELLA	외래	0	0	0	0	0	0	0	0	0	2	0	2	4	6
		입원	0	0	0	0	0	0	0	0	0	0	0	2	2	
	ADENOID	외래	0	2	1	3	3	4	1	2	0	2	4	1	23	24
		입원	0	0	0	0	0	0	0	0	0	0	0	1	1	
T-M JOINT	외래	0	0	0	0	4	0	4	0	0	0	0	0	8	8	
	입원	0	0	0	0	0	0	0	0	0	0	0	0	0		
NASAL BONE	외래	52	54	48	52	38	40	78	52	44	50	48	42	598	706	
	입원	6	12	6	6	10	16	10	4	14	6	12	6	108		
척추	C&C-T SPINE	외래	789	991	1,085	1,110	1,049	1,051	1,044	1,046	1,117	1,071	913	886	12,152	13,042
		입원	51	86	79	68	99	62	37	87	101	95	59	66	890	
	T&T-L SPINE	외래	372	414	494	580	537	546	495	533	543	479	452	468	5,913	6,313
		입원	24	34	31	30	41	32	26	25	40	44	28	45	400	
	L&L-S SPINE	외래	144	157	166	166	171	246	229	213	204	164	114	120	2,094	2,660
		입원	28	61	60	57	37	36	40	73	50	45	29	50	566	
	SAC RUM	외래	4	3	6	2	6	4	0	4	8	4	0	6	47	59
		입원	0	2	0	0	0	4	0	0	0	2	0	4	12	

부위별	월별	2022년										2023년		소계	총계	
		3월	4월	5월	6월	7월	8월	9월	10월	11월	12월	1월	2월			
상지	CLAVICLE	외래	97	125	142	121	162	118	124	134	120	144	124	143	1,554	1,629
		입원	10	11	7	7	3	2	1	6	7	5	7	9	75	
	SCAPULAR	외래	121	136	194	156	194	191	141	164	183	137	198	185	2,000	2,297
		입원	37	35	28	35	18	13	23	20	23	37	16	12	297	
	HUMEROUS	외래	93	104	103	58	110	72	98	66	77	78	93	60	1,012	1,142
		입원	8	13	11	0	28	15	10	13	6	3	15	8	130	
	ELBOW	외래	711	948	981	1,143	1,252	1,174	1,285	1,051	978	934	997	934	12,388	12,894
		입원	34	30	22	56	76	45	44	33	41	63	37	25	506	
FOREARM	외래	176	118	158	177	210	104	158	108	105	128	126	86	1,654	1,874	
	입원	24	4	30	34	14	16	14	8	20	12	34	10	220		
WRIST	외래	992	1,279	1,342	1,516	1,684	1,467	1,544	1,420	1,206	1,301	1,236	1,297	16,284	17,737	
	입원	140	102	117	90	145	182	102	46	88	112	167	162	1,453		
HAND	외래	770	804	669	538	858	956	1,054	905	804	752	777	773	9,660	10,222	
	입원	34	34	96	28	32	42	17	53	63	38	89	36	562		
골반	PELVIS	외래	279	404	391	391	447	333	403	478	519	444	544	471	5,104	6,429
		입원	103	123	126	72	98	127	116	96	130	118	101	115	1,325	
	RGHIP	외래	483	573	603	616	709	522	619	600	584	558	588	625	7,080	9,265
입원		193	191	225	140	163	211	175	139	216	185	178	169	2,185		
하지	FEMUR	외래	130	182	163	202	140	136	203	160	168	132	150	169	1,935	2,505
		입원	58	32	50	59	62	26	34	21	80	53	42	53	570	
	KNEE	외래	902	1,194	1,285	1,211	1,152	1,104	1,107	1,319	1,104	1,041	1,038	1,030	13,487	15,364
		입원	127	139	232	190	230	176	106	122	126	200	110	119	1,877	
	TIBIA	외래	370	628	758	606	666	530	651	664	546	536	476	484	6,915	7,329
		입원	22	20	42	34	36	24	58	48	38	28	40	24	414	
	ANKLE	외래	1,189	1,510	1,675	1,501	1,448	1,695	1,855	1,425	1,489	1,642	1,419	1,269	18,117	20,294
		입원	126	164	224	150	162	270	166	157	189	210	171	188	2,177	
FOOT	외래	862	1,180	1,382	1,244	1,404	1,614	1,469	1,167	1,284	1,280	1,142	1,198	15,226	16,798	
	입원	130	92	181	118	164	177	110	90	160	128	85	137	1,572		
전신	SCANOGRAM	외래	94	148	116	100	164	196	208	142	136	144	148	134	1,730	1,734
		입원	0	0	0	0	2	0	0	0	0	0	0	2	4	
기타	OTHERS	외래	5,866	6,634	7,226	7,391	7,623	7,101	6,709	6,654	7,145	6,803	6,872	7,243	83,267	89,712
		입원	452	565	563	589	506	440	464	702	597	608	482	477	6,445	
총계		외래	25,833	30,126	32,241	31,887	33,081	31,992	32,445	30,466	30,425	30,469	29,839	28,863	367,667	508,618
		입원	11,944	12,163	12,688	11,100	11,792	12,321	12,034	12,103	12,126	11,834	11,345	9,501	140,951	

C. 부위별 검사현황 (과별)

과별	부위별	흉부			복부		두부						척추							
		CHEST	RIB	STERNUM	ABDOMEN	KUB	SKULL	PNS	MASTOID	MANDIBLE	Z-ARCH	ORBIT	SELA	ADENOID	T-M JOINT	NASAL BONE	C&C-T SPINE	T&T-L SPINE	L&L-S SPINE	SACRUM
내과	외래	21,137	9	0	5,586	49	34	2,446	0	0	0	0	0	0	0	183	8	223	0	76
	입원	40,384	66	0	23,837	66	40	103	0	0	2	0	0	0	4	123	155	332	0	133
소아청소년과	외래	657	0	0	1,272	130	68	199	0	0	0	0	7	0	4	0	0	0	0	0
	입원	5,380	0	0	241	0	8	15	0	0	0	0	0	0	4	0	0	0	0	0
외과	외래	4,295	9	0	795	15	0	0	0	0	0	0	0	0	8	0	440	0	0	
	입원	9,778	3	0	10,810	62	15	6	0	2	1	0	0	0	28	12	78	0	49	
흉부외과	외래	2,304	897	176	31	0	0	0	0	0	0	0	0	0	0	0	0	4	0	0
	입원	7,302	0	0	1,058	2	1	0	0	0	0	0	0	2	7	12	37	0	8	
성형외과	외래	339	3	0	0	0	205	0	0	12	20	5	0	0	208	0	0	0	0	2
	입원	49	3	0	6	0	81	0	0	0	14	0	0	0	100	8	0	4	0	9
정형외과	외래	1,405	9	1	4	1	1	0	0	0	0	0	0	0	1,739	27	2,130	23	3,269	
	입원	2,775	66	4	733	9	12	7	0	3	1	0	0	2	143	24	446	2	236	
척추센터	외래	293	9	0	2	0	2	0	0	0	0	0	0	0	1,210	578	11,160	18	3	
	입원	820	9	0	285	2	4	1	0	0	0	0	0	0	24	54	1,448	2	12	
신경외과	외래	1,130	3	0	3	0	745	0	0	0	0	0	0	0	1,331	36	1,024	0	0	
	입원	4,444	12	0	817	5	679	0	0	0	0	0	0	0	301	71	248	2	35	
신경과	외래	154	3	0	0	1	2	0	0	0	0	0	0	0	32	4	116	0	0	
	입원	1,707	24	0	584	1	15	12	0	0	0	0	0	0	37	16	48	2	36	

부위별 과별	흉부			복부		두부										척추					
	CHEST	RIB	STERNUM	ABODMEN	KUB	SKULL	PNS	MASTOID	MANDIBLE	Z-ARCH	ORBIT	SEL LA	ADENOID	T-M JOINT	NASAL BONE	C&C-T SPINE	T&T-L SPINE	L&L-S SPINE	SAC RUM	SHO UL	
정신건강 의학과	외래	476	0	0	2	0	0	0	0	0	0	0	0	0	0	0	0	0	0	0	
	입원	239	3	1	241	1	0	0	0	0	0	0	0	0	0	6	2	24	0	0	
산부 인과	외래	1,261	3	0	14	1	0	0	0	0	0	0	0	0	0	5	2,438	24	0	0	
	입원	830	3	0	257	25	4	0	0	0	0	0	0	0	10	2	34	0	9		
안과	외래	1,880	0	0	0	0	0	0	0	0	0	0	0	0	0	0	1	0	0	0	
	입원	24	0	0	0	0	0	0	0	0	0	0	0	0	0	0	0	0	0		
이비인 후과	외래	1,494	9	0	0	0	101	2,332	0	0	0	0	0	16	0	10	60	0	0	0	
	입원	292	0	0	20	0	4	13	0	0	0	0	0	0	0	4	0	6	0	0	
비뇨 의학과	외래	2,430	0	0	6	4,104	0	0	0	0	0	0	0	0	0	0	0	676	0	0	
	입원	800	0	0	587	1,619	4	4	0	1	0	0	0	0	0	10	0	118	0	14	
피부과	외래	246	0	0	0	0	0	0	0	0	0	0	0	0	4	0	0	0	0		
	입원	38	3	0	0	0	0	0	0	0	0	0	0	0	0	0	0	0	0		
영상 의학과	외래	0	0	0	0	0	0	0	0	0	0	0	0	0	0	0	0	0	0		
	입원	0	0	0	0	0	0	0	0	0	0	0	0	0	0	0	0	0	0		
방사선 종양학과	외래	124	9	0	0	0	0	0	0	0	0	0	0	0	0	0	0	0	0		
	입원	0	0	0	0	0	0	0	0	0	0	0	0	0	0	0	0	0	0		
가정 의학과	외래	724	15	0	22	4	0	19	0	0	0	0	0	0	73	470	126	0	4		
	입원	2	0	0	2	0	0	0	0	0	0	0	0	0	0	0	0	0	0		
응급 의학과	외래	36,575	1,881	440	24,999	949	10,479	13	0	365	240	0	0	0	380	6,578	1,241	3,514	2	2,480	
	입원	0	0	0	0	0	0	0	0	0	0	0	0	0	0	0	0	0	0		
치과	외래	225	0	0	1	0	1	2	0	3	0	0	0	0	0	0	0	0	0		
	입원	24	0	0	1	0	0	0	0	27	0	0	0	0	0	0	0	0	0		
건강 관리과	외래	0	0	0	0	0	0	0	0	0	0	0	0	0	0	0	0	0	0		
	입원	0	0	0	0	0	0	0	0	0	0	0	0	0	0	0	0	0	0		
종합검 진센터	외래	2	0	0	0	0	0	0	0	0	0	0	0	0	0	0	0	0	0		
	입원	0	0	0	0	0	0	0	0	0	0	0	0	0	0	0	0	0	0		
통증 클리닉	외래	57	23	1	2	0	0	0	0	0	0	0	0	0	392	84	824	0	368		
	입원	14	6	0	4	0	0	0	0	0	0	0	0	0	6	6	29	0	13		
재활 의학과	외래	20	44	1	0	0	0	0	0	0	0	0	0	8	0	478	181	672	4	798	
	입원	1,025	18	0	519	2	9	6	0	0	0	0	0	0	179	46	205	4	220		
천식알러 지센터	외래	361	0	0	8	0	0	202	0	0	0	0	0	0	0	0	0	0	0		
	입원	25	0	0	8	0	0	1	0	0	0	0	0	0	0	0	0	0	0		
암센터, 혈액내과	외래	1,979	3	0	58	0	2	0	0	0	0	0	0	0	0	18	6	0	0		
	입원	0	0	0	0	0	0	0	0	0	0	0	0	0	0	0	0	0	0		
심장 내과	외래	8,019	0	0	7	0	0	0	0	0	0	0	0	0	0	0	0	0	0		
	입원	0	0	0	0	0	0	0	0	0	0	0	0	0	0	0	0	0	0		
치매 조기검진	외래	0	0	0	0	0	0	0	0	0	0	0	0	0	0	0	0	0	0		
	입원	0	0	0	0	0	0	0	0	0	0	0	0	0	0	0	0	0	0		
족부&족 관절센터	외래	770	0	0	2	1	0	0	0	0	0	0	0	0	4	10	1,016	0	26		
	입원	0	0	0	0	0	0	0	0	0	0	0	0	0	0	0	0	0	0		
성장 클리닉	외래	70	0	0	20	0	0	0	0	0	0	2	0	0	0	0	50	0	0		
	입원	61	0	0	27	0	0	0	0	0	0	2	1	0	0	0	64	0	0		
인공 신장실	외래	688	3	0	3	0	0	0	0	0	0	0	0	0	0	0	0	0	0		
	입원	0	0	0	0	0	0	0	0	0	0	0	0	0	0	0	0	0	0		
내분비, 당뇨병센터	외래	876	0	0	1	5	2	1	0	0	0	2	0	0	0	669	0	0	0		
	입원	0	0	0	0	0	0	0	0	0	0	0	0	0	0	0	0	0	0		
족부 클리닉	외래	0	3	0	0	0	0	0	0	0	0	0	0	0	27	4	44	0	36		
	입원	0	0	0	0	0	0	0	0	0	0	0	0	0	0	0	0	0	0		
운동 의학	외래	72	3	0	2	0	0	3	0	0	0	0	0	0	24	130	44	0	0		
	입원	0	0	0	0	0	0	0	0	0	0	0	0	0	0	0	0	0	0		
기타	외래	190	0	0	0	0	0	0	0	0	0	0	0	0	0	14	4	0	0		
	입원	0	0	0	0	0	0	0	0	0	0	0	0	0	0	0	0	0	0		
소계	외래	90,253	2,938	619	32,840	5,260	11,642	5,218	0	380	260	5	4	23	8	598	12,152	5,913	22,097	47	7,064
	입원	76,013	216	5	40,037	1,794	876	168	0	32	19	0	2	1	0	108	890	400	3,121	12	774
총계		166,266	3,154	624	72,877	7,054	12,518	5,386	0	412	279	5	6	24	8	706	13,042	6,313	25,218	59	7,838

과별	부위별	상지							골반				하지				전신 SCANOGRAM	기타	소계	총계
		CLAVICLE	SCAPULAR	HUMEROUS	ELBOW	FORE ARM	WRIST	HAND	PELVIS	REHIP	FEMUR	KNEE	TIBIA	ANKLE	FOOT					
내과	외래	2	1	0	42	0	10	1,224	58	17	0	62	0	81	694	0	460	32,402	100,286	
	입원	8	16	34	88	12	169	143	177	344	223	299	126	190	331	8	471	67,884		
소아청소년과	외래	2	0	0	565	0	4	776	0	0	0	10	0	0	0	312	8	4,014	9,836	
	입원	2	0	0	0	0	144	0	0	1	2	8	0	0	14	0	3	5,822		
외과	외래	2	0	0	0	0	0	0	0	0	0	7	0	0	0	4	2	5,577	26,665	
	입원	0	0	4	6	2	33	0	18	44	12	45	4	18	24	4	30	21,088		
흉부외과	외래	1	0	0	0	0	0	0	0	0	0	1	0	0	0	0	18	3,432	11,935	
	입원	0	2	2	2	0	0	0	0	8	5	23	0	0	10	4	18	8,503		
성형외과	외래	0	0	0	0	0	0	59	0	0	0	0	2	3	3	0	0	861	1,182	
	입원	0	2	0	0	0	8	2	0	0	0	8	0	0	12	0	15	321		
정형외과	외래	898	1,780	338	3,764	608	8,492	7,774	2,905	4,622	616	4,776	310	1,290	723	56	21,417	68,979	83,585	
	입원	50	129	80	311	108	970	178	939	1,574	260	1,246	240	1,800	1,001	6	1,251	14,606		
척추센터	외래	0	0	0	10	0	4	24	446	37	2	1	0	0	0	10,972	112	24,883	27,782	
	입원	0	9	0	0	0	12	3	26	27	2	17	8	12	16	44	62	2,899		
신경외과	외래	0	0	0	8	0	0	0	3	0	0	0	0	0	0	140	2	4,425	11,461	
	입원	0	9	0	52	24	42	26	23	18	8	28	24	35	26	4	103	7,036		
신경과	외래	0	0	0	0	0	0	0	1	2	0	0	0	0	0	0	0	315	3,492	
	입원	0	18	8	16	2	15	12	15	42	4	74	4	27	49	344	65	3,177		
정신건강의학과	외래	0	0	0	0	0	0	0	0	0	0	0	0	0	0	0	0	478	1,064	
	입원	0	0	0	0	0	0	2	8	13	4	5	0	9	5	4	19	586		
산부인과	외래	0	0	2	0	0	0	0	0	0	4	0	0	0	0	0	0	3,752	4,992	
	입원	4	4	0	0	0	0	5	9	15	6	3	0	0	6	0	14	1,240		
안과	외래	0	0	0	0	0	0	0	2	2	0	0	0	0	0	0	0	1,885	1,913	
	입원	0	0	0	0	0	0	0	0	0	0	0	0	0	0	0	4	28		
이비인후과	외래	0	0	0	0	0	0	0	0	0	0	0	0	0	0	0	50	4,072	4,803	
	입원	0	0	0	0	0	0	0	0	0	0	0	0	6	2	0	384	731		
비뇨의학과	외래	0	0	0	0	0	0	0	0	4	0	0	0	0	0	0	0	7,220	10,481	
	입원	0	4	0	0	0	0	2	9	13	4	25	0	8	18	0	21	3,261		
피부과	외래	0	0	0	0	0	0	0	0	0	0	0	0	0	0	0	0	250	291	
	입원	0	0	0	0	0	0	0	0	0	0	0	0	0	0	0	0	41		
영상의학과	외래	0	0	0	0	0	0	0	0	0	0	0	0	0	0	0	0	0	0	
	입원	0	0	0	0	0	0	0	0	0	0	0	0	0	0	0	0	0		
방사선종양학과	외래	0	0	0	0	0	0	0	0	0	0	0	0	0	0	0	0	133	133	
	입원	0	0	0	0	0	0	0	0	0	0	0	0	0	0	0	0	0		
가정외과	외래	0	0	0	0	0	0	2	1	0	8	0	0	0	0	4	42	1,514	1,518	
	입원	0	0	0	0	0	0	0	0	0	0	0	0	0	0	0	0	4		
응급의학과	외래	543	4	640	6,138	887	7,334	5,763	1,454	2,093	1,254	5,813	5,453	4,818	4,062	12	3,978	140,382	140,382	
	입원	0	0	0	0	0	0	0	0	0	0	0	0	0	0	0	0	0		
치과	외래	0	2	0	0	0	0	0	0	0	0	0	0	0	0	0	0	236	291	
	입원	0	0	0	0	0	0	0	0	0	0	0	0	0	0	0	3	55		
건강관리과	외래	0	0	0	0	0	0	0	0	0	0	0	0	0	0	0	0	0	0	
	입원	0	0	0	0	0	0	0	0	0	0	0	0	0	0	0	0	0		
종합검진센터	외래	0	0	0	0	0	0	0	0	0	0	0	0	0	0	0	0	2	2	
	입원	0	0	0	0	0	0	0	0	0	0	0	0	0	0	0	0	0		
통증클리닉	외래	4	0	0	32	14	12	18	85	127	10	0	4	30	13	60	355	2,515	2,635	
	입원	2	2	0	0	0	4	4	3	2	0	0	0	6	0	4	15	120		
재활의학과	외래	12	186	16	152	8	122	161	75	109	22	2,477	28	164	186	118	211	6,253	9,361	
	입원	9	102	2	16	8	56	29	62	78	40	96	8	66	58	114	131	3,108		
천식알러지센터	외래	0	0	0	0	0	0	0	0	0	0	0	0	0	0	0	9	580	614	
	입원	0	0	0	0	0	0	0	0	0	0	0	0	0	0	0	0	34		
암센터	외래	0	0	0	0	0	0	0	0	0	0	3	0	0	0	0	0	2,069	2,069	
	입원	0	0	0	0	0	0	0	0	0	0	0	0	0	0	0	0	0		
혈액내과	외래	0	0	0	0	0	0	4	0	0	0	0	0	0	4	0	0	8,034	8,034	
	입원	0	0	0	0	0	0	0	0	0	0	0	0	0	0	0	0	0		
심장내과	외래	0	0	0	0	0	0	0	0	0	0	0	0	0	0	0	0	0	0	
	입원	0	0	0	0	0	0	0	0	0	0	0	0	0	0	0	0	0		
치매조기검진	외래	0	0	0	0	0	0	0	0	0	0	0	0	0	0	0	0	0	0	
	입원	0	0	0	0	0	0	0	0	0	0	0	0	0	0	0	0	0		
족부&족관절센터	외래	90	0	16	295	87	292	286	38	55	11	186	1,114	11,635	7,932	26	6,583	30,475	30,475	
	입원	0	0	0	0	0	0	0	0	0	0	0	0	0	0	0	0	0		
성장클리닉	외래	0	0	0	1,368	50	6	2,115	25	0	0	48	0	0	0	1,500	75	5,329	5,736	
	입원	0	0	0	15	64	0	35	36	6	0	0	0	0	0	0	96	407		

과별	부위별	상지							골반		하지					전신	기타	소계	총계	
		CLAVICL	SCAPULAR	HUMEROUS	ELBOW	FORE ARM	WRIST	HAND	PELVIS	REHIP	FEMUR	KNEE	TIBIA	ANKLE	FOOT	SCANOGRAM				
인공 신장실	외래	0	0	0	0	0	0	0	0	0	0	0	0	0	0	0	0	0	694	694
	입원	0	0	0	0	0	0	0	0	0	0	0	0	0	0	0	0	0	0	
내분비, 당뇨병센터	외래	0	0	0	0	0	0	10	0	0	0	0	0	0	0	0	0	0	1,566	1,566
	입원	0	0	0	0	0	0	0	0	0	0	0	0	0	0	0	0	0	0	
족부 클리닉	외래	0	24	0	8	0	8	22	9	0	8	83	4	92	1,605	1,142	1,591	4,710	4,710	
	입원	0	0	0	0	0	0	0	0	0	0	0	0	0	0	0	0	0		0
운동 의학	외래	0	0	0	0	0	0	0	0	0	0	0	0	0	0	8	73	359	359	
	입원	0	0	0	0	0	0	0	0	0	0	0	0	0	0	0	0	0		0
기타	외래	0	0	0	6	0	0	0	2	12	0	20	0	4	4	4	11	271	271	
	입원	0	0	0	0	0	0	0	0	0	0	0	0	0	0	0	0	0		0
소계	외래	1,554	1,997	1,012	12,388	1,654	16,284	18,238	5,104	7,080	1,935	13,487	6,915	18,117	15,226	14,358	34,997	367,667	508,618	
	입원	75	297	130	506	220	1,453	441	1,325	2,185	570	1,877	414	2,177	1,572	536	2,705	140,951		
총계		1,629	2,294	1,142	12,894	1,874	17,737	18,679	6,429	9,265	2,505	15,364	7,329	20,294	16,798	14,894	37,702	508,618	508,618	

10) PET-CT 통계

A. 검사현황

과별	월별	2022년										2023년		계	총계
		3월	4월	5월	6월	7월	8월	9월	10월	11월	12월	1월	2월		
내과	외래	8	7	9	9	7	11	1	8	5	0	2	8	75	335
	입원	20	25	24	26	19	26	26	22	20	20	19	13	260	
외과	외래	6	10	5	7	10	10	7	10	5	10	10	7	97	137
	입원	1	6	3	2	4	3	3	3	3	6	2	4	40	
흉부외과	외래	0	1	0	1	2	0	0	1	1	2	0	1	9	46
	입원	2	2	4	4	5	5	3	3	2	1	3	3	37	
성형외과	외래	1	1	0	0	0	0	0	0	0	0	0	0	2	4
	입원	0	1	0	0	0	1	0	0	0	0	0	0	2	
정형외과	외래	1	0	0	0	0	0	0	0	0	0	0	0	1	2
	입원	0	0	0	0	1	0	0	0	0	0	0	0	1	
척추센터	외래	0	0	0	0	0	0	0	0	0	0	0	0	0	0
	입원	0	0	0	0	0	0	0	0	0	0	0	0	0	
신경외과	외래	0	0	0	0	0	0	0	0	0	0	0	0	0	4
	입원	0	1	0	0	2	0	0	0	0	0	1	0	4	
신경과	외래	27	33	35	19	19	24	16	26	25	22	17	26	289	311
	입원	1	1	5	3	0	4	2	1	1	1	2	1	22	
정신건강 의학과	외래	0	1	2	1	2	3	1	4	2	3	0	1	20	24
	입원	0	0	0	0	1	1	0	0	0	1	0	1	4	
이비인후과	외래	1	1	5	0	3	0	1	2	2	2	1	3	21	26
	입원	1	1	1	0	1	1	0	0	0	0	0	0	5	
비뇨의학과	외래	0	1	0	0	0	0	1	1	1	0	2	0	6	14
	입원	0	1	0	1	2	0	0	0	0	2	1	1	8	
피부과	외래	0	0	0	0	0	0	0	0	0	0	0	0	0	0
	입원	0	0	0	0	0	0	0	0	0	0	0	0	0	
방사선 종양학과	외래	2	3	1	3	3	3	1	3	0	5	1	0	25	25
	입원	0	0	0	0	0	0	0	0	0	0	0	0	0	
가정의학과	외래	2	0	0	0	0	1	0	0	0	0	0	1	4	4
	입원	0	0	0	0	0	0	0	0	0	0	0	0	0	
치과	외래	0	0	0	0	0	0	0	0	1	0	0	1	2	2
	입원	0	0	0	0	0	0	0	0	0	0	0	0	0	
종합검진센터	외래	0	0	0	0	0	0	0	2	0	0	0	0	2	2
	입원	0	0	0	0	0	0	0	0	0	0	0	0	0	
통증클리닉	외래	0	0	0	0	0	0	0	0	0	0	0	0	0	0
	입원	0	0	0	0	0	0	0	0	0	0	0	0	0	
재활의학과	외래	0	0	0	0	0	0	0	0	0	0	0	0	0	5
	입원	2	0	0	0	0	0	0	0	1	1	0	1	5	
산과	외래	4	3	7	3	8	3	6	5	3	5	3	3	53	80
	입원	1	6	1	4	4	1	2	0	2	1	5	0	27	
천식알러지 센터	외래	0	0	0	0	0	0	0	0	0	0	0	0	0	0
	입원	0	0	0	0	0	0	0	0	0	0	0	0	0	
암센터, 혈액 내과	외래	5	7	6	3	3	0	5	5	5	4	6	2	51	51
	입원	0	0	0	0	0	0	0	0	0	0	0	0	0	
내분비, 당뇨병 센터	외래	0	1	0	0	0	0	0	0	1	0	2	0	4	4
	입원	0	0	0	0	0	0	0	0	0	0	0	0	0	
기타	외래	4	3	5	3	2	3	5	3	0	1	1	2	32	32
	입원	0	0	0	0	0	0	0	0	0	0	0	0	0	
총계	외래	61	72	75	49	59	58	44	70	51	54	45	55	693	1,108
	입원	28	44	38	40	39	42	36	29	29	33	33	24	415	

B. 부위별 검사현황

과별	부위별	BRAIN	FPCIT	REFUND	REGIONAL	TORSO	TORSO BRAIN	TORSO Ovary Ca	TORSO REGIONAL	TORSO Stomach	WHOLE BODY	FPCIT, BRAIN FDG	총계	총계
		내과(IM)	외래	0	0	0	0	75	0	0	0	0	0	0
	입원	0	6	0	0	252	0	0	0	0	2	0	260	
소아청소년과 (PD)	외래	0	0	0	0	0	0	0	0	0	0	0	0	0
	입원	0	0	0	0	0	0	0	0	0	0	0	0	
외과(GS)	외래	0	0	0	0	97	0	0	0	0	0	0	97	137
	입원	0	0	0	0	40	0	0	0	0	0	0	40	
흉부외과	외래	0	0	0	0	9	0	0	0	0	0	0	9	46
	입원	0	0	0	0	37	0	0	0	0	0	0	37	
성형외과(PS)	외래	0	0	0	0	0	0	0	0	0	2	0	2	4
	입원	0	0	0	0	1	0	0	0	0	1	0	2	
정형외과(OS)	외래	0	0	0	0	1	0	0	0	0	0	0	1	2
	입원	0	0	0	0	1	0	0	0	0	0	0	1	
척추센터(SC)	외래	0	0	0	0	0	0	0	0	0	0	0	0	0
	입원	0	0	0	0	0	0	0	0	0	0	0	0	
신경외과(NS)	외래	0	0	0	0	0	0	0	0	0	0	0	0	4
	입원	0	2	0	0	2	0	0	0	0	0	0	4	
신경과(NM)	외래	9	276	0	0	1	0	0	0	0	0	0	286	306
	입원	0	20	0	0	0	0	0	0	0	0	0	20	
정신건강의학과 (NP)	외래	0	3	0	0	0	0	0	0	0	0	0	3	6
	입원	0	3	0	0	0	0	0	0	0	0	0	3	
이비인후과 (OL)	외래	0	0	0	0	20	0	0	0	0	1	0	21	26
	입원	0	0	0	0	5	0	0	0	0	0	0	5	
비뇨의학과 (UR)	외래	0	0	0	0	5	0	0	0	0	1	0	6	14
	입원	0	0	0	0	8	0	0	0	0	0	0	8	
피부과	외래	0	0	0	0	0	0	0	0	0	0	0	0	0
	입원	0	0	0	0	0	0	0	0	0	0	0	0	
방사선종양학과 (RO)	외래	0	0	0	0	25	0	0	0	0	0	0	25	25
	입원	0	0	0	0	0	0	0	0	0	0	0	0	
가정의학과	외래	0	0	0	0	4	0	0	0	0	0	0	4	4
	입원	0	0	0	0	0	0	0	0	0	0	0	0	
치과 (DT)	외래	0	0	0	0	2	0	0	0	0	0	0	2	2
	입원	0	0	0	0	0	0	0	0	0	0	0	0	
종합검진센터 (HPC)	외래	0	0	0	0	0	0	0	0	0	0	0	0	0
	입원	0	0	0	0	0	0	0	0	0	0	0	0	
통증클리닉	외래	0	0	0	0	0	0	0	0	0	0	0	0	0
	입원	0	0	0	0	0	0	0	0	0	0	0	0	
재활의학과 (RM)	외래	0	0	0	0	0	0	0	0	0	0	0	0	5
	입원	0	2	0	0	3	0	0	0	0	0	0	5	
산과(OB)	외래	0	0	0	0	53	0	0	0	0	0	0	53	80
	입원	0	0	0	0	27	0	0	0	0	0	0	27	
암센터, 혈액 내과(CCD)	외래	0	0	0	0	50	0	0	0	0	1	0	51	51
	입원	0	0	0	0	0	0	0	0	0	0	0	0	
천식알러지센터	외래	0	0	0	0	0	0	0	0	0	0	0	0	0
	입원	0	0	0	0	0	0	0	0	0	0	0	0	
내분비, 당뇨 병센터(EDM)	외래	0	0	0	0	4	0	0	0	0	0	0	4	4
	입원	0	0	0	0	0	0	0	0	0	0	0	0	
기타 (OTHERS)	외래	0	1	0	0	31	0	0	0	0	0	0	32	32
	입원	0	0	0	0	0	0	0	0	0	0	0	0	
소계	외래	9	280	0	0	377	0	0	0	0	5	0	671	1,083
	입원	0	33	0	0	376	0	0	0	0	3	0	412	
총계		9	313	0	0	753	0	0	0	0	8	0	1,083	

2. 진단검사의학과 통계

1) 진단검사 월별 및 종별 통계 I

종류별	2022년												총계
	3월	4월	5월	6월	7월	8월	9월	10월	11월	12월	1월	2월	
CHEMISTRY	127,512	124,364	126,824	130,778	136,431	131,797	125,924	125,956	129,068	129,429	122,956	122,746	1,533,785
(CH)CHEM-GENERAL	120,523	117,283	119,758	123,458	128,780	124,044	119,027	119,233	121,873	122,488	115,941	116,039	1,448,447
(CU)CHEM-URINE	3,181	3,359	3,147	3,395	3,734	3,869	3,357	3,476	3,454	3,421	3,980	3,658	42,031
(CB)CHEM-BODY FLUID	484	661	598	615	546	570	518	495	358	518	477	375	6,215
(SD)IMMUNO-QUAN	3,324	3,061	3,321	3,310	3,371	3,314	3,022	2,752	3,383	3,002	2,558	2,674	37,092
URINALYSIS	32,116	30,527	31,523	32,190	35,215	35,338	32,639	32,101	33,148	31,499	31,163	33,226	390,685
IMMUNOLOGY	25,521	24,291	26,560	26,409	27,982	27,844	25,855	25,554	26,823	25,485	23,328	24,339	309,991
COMMERCIAL LAB	4,529	3,863	3,677	3,651	3,941	4,169	3,753	3,441	3,721	3,700	3,680	4,189	46,314
SCL	521	583	651	750	740	818	722	663	780	711	660	663	8,262
GREEN-CROSS	2,444	2,589	2,584	2,557	2,815	2,886	2,668	2,361	2,608	2,615	2,649	3,262	32,038
씨젠(특수검진)	1,493	601	334	264	323	376	311	342	252	304	316	197	5,113
KODA(한국장기기증원)	0	0	19	0	0	0	0	0	0	0	0	0	19
ILSAN P. Lab.	71	90	89	80	63	89	52	75	81	70	55	67	882
삼광:Quantiferon-TB (정부지원/감염)	0	0	0	0	0	0	0	0	0	0	0	0	0
접수	46	38	36	26	31	20	38	37	37	36	38	39	422
HEMATOLOGY	61,739	59,638	62,392	60,675	66,910	65,260	60,192	57,980	59,008	60,583	59,085	57,716	731,178
ROUTINE	61,478	59,274	62,013	60,271	66,480	64,898	59,890	57,680	58,729	60,255	58,791	57,421	727,180
BODY FLUID	255	364	367	374	424	338	296	294	243	286	288	271	3,800
SEMEN ANALYSIS	6	0	12	30	6	24	6	6	36	42	6	24	198
MICROBIOLOGY	8,605	9,401	9,162	9,053	8,870	10,629	9,590	8,935	8,564	8,868	8,628	7,819	108,124
AFB	1,164	1,293	1,214	1,261	1,140	1,029	1,103	1,185	1,199	1,322	1,009	907	13,826
PARASITOLOGY	1,477	1,734	1,908	1,908	2,106	1,885	1,673	1,738	1,584	1,700	1,242	1,220	20,175
MOLECULAR-BIOLOGY	6,972	3,952	2,473	2,258	2,813	3,187	2,380	2,404	2,439	2,522	2,280	1,924	35,604
CHROMOSOME	15	15	14	15	12	11	19	19	34	28	17	17	216
BLOOD BANK	6,041	6,915	6,922	6,866	6,777	6,425	6,232	6,542	6,519	6,336	6,016	5,510	77,101
EMERGENCY	131,640	140,314	148,871	138,740	146,461	149,840	140,172	140,312	138,137	137,490	132,850	114,513	1,659,340
ER-CHEMISTRY	69,064	74,227	76,990	74,530	75,595	77,851	73,960	72,869	72,730	70,977	69,346	58,461	866,600
ER-HEMATOLOGY	47,598	50,187	53,727	46,893	53,697	53,916	49,472	51,577	50,827	50,340	47,822	42,461	598,517
ER-URINALYSIS	14,978	15,900	18,154	17,317	17,169	18,073	16,740	15,866	14,580	16,173	15,682	13,591	194,223
NIGHTS & HOLIDAYS	189,778	199,194	212,518	202,390	199,282	196,137	190,828	196,752	192,471	192,368	188,462	162,809	2,322,989
NIGHT-CHEMISTRY	100,841	104,674	111,835	107,188	103,770	100,559	98,943	104,545	100,135	100,314	98,893	84,556	1,216,253
NIGHT-HEMATOLOGY	67,559	70,583	75,462	71,609	71,195	71,290	69,127	69,397	69,208	69,181	68,685	60,849	834,145
NIGHT-URINALYSIS	21,378	23,937	25,221	23,593	24,317	24,288	22,758	22,810	23,128	22,873	20,884	17,404	272,591
총계	597,155	605,539	634,094	616,220	637,971	633,571	600,398	602,956	602,752	601,366	580,754	536,974	7,249,750

2) 진단검사 월별 및 종별 통계 II

종류별	월별	2022년										2023년		총계
		3월	4월	5월	6월	7월	8월	9월	10월	11월	12월	1월	2월	
CHEMISTRY		127,512	124,364	126,824	130,778	136,431	131,797	125,924	125,956	129,068	129,429	122,956	122,746	1,533,785
(CH)CHEM-GENERAL		120,523	117,283	119,758	123,458	128,780	124,044	119,027	119,233	121,873	122,488	115,941	116,039	1,448,447
GLUCOSE		5,794	5,509	5,601	5,775	6,157	5,554	5,527	5,684	5,811	5,829	6,079	6,146	69,466
GTT(each)		1,637	1,723	1,555	1,851	1,809	1,643	1,586	1,621	1,539	1,623	866	742	18,195
Hb A1C		3,774	3,851	3,675	3,958	3,958	3,780	3,695	3,773	3,834	3,757	3,495	3,514	45,064
Glycated albumin(GA)		820	955	830	968	936	849	872	922	892	1,014	835	880	10,773
Homocysteine		49	63	67	72	51	46	50	48	64	60	63	72	705
ApoB		852	843	757	933	925	826	903	931	878	1,033	867	903	10,651
Ferritin		877	895	859	876	920	871	792	885	833	764	87	557	9,216
CK		1,277	1,326	1,412	1,462	1,421	1,602	1,392	1,270	1,379	1,503	1,581	1,596	17,221
Lipase		894	947	1,003	1,073	1,072	1,210	1,092	1,006	1,140	1,147	1,308	1,233	13,125
BUN		6,034	5,711	5,903	5,890	6,391	6,211	5,964	5,729	5,970	5,908	5,898	5,658	71,267
CREATININE		6,494	6,116	6,346	6,406	6,910	6,213	6,181	6,264	6,452	6,450	6,107	6,153	76,092
URIC ACID		5,314	5,158	5,210	5,325	5,559	5,537	5,311	5,159	5,201	5,180	5,034	4,992	62,980
PROTEIN		5,567	5,379	5,490	5,586	5,948	5,896	5,525	5,467	5,512	5,637	5,507	5,326	66,840
ALBUMIN		5,668	5,474	5,612	5,700	6,044	5,985	5,632	5,545	5,590	5,711	5,589	5,442	67,992
AST(GOT)		6,398	6,088	6,221	6,380	6,748	6,114	6,085	6,237	6,306	6,440	5,968	6,193	75,178
ALT(GPT)		6,397	6,087	6,220	6,381	6,747	6,114	6,082	6,237	6,306	6,440	5,968	6,193	75,172
ALKALINE P.		5,502	5,342	5,420	5,512	5,861	5,815	5,473	5,429	5,439	5,562	5,415	5,263	66,033
BILIRUBIN-TOTAL		5,535	5,366	5,445	5,549	5,865	5,822	5,467	5,447	5,460	5,579	5,406	5,267	66,208
BILIRUBIN-DIRECT		1,649	1,578	1,710	1,783	1,797	1,904	1,600	1,547	1,691	1,571	1,493	1,485	19,808
CHOLESTEROL		6,272	5,917	6,055	6,219	6,644	6,271	6,086	6,076	6,150	6,273	6,112	6,144	74,219
TG		4,620	4,385	4,465	4,802	4,752	4,371	4,317	4,528	4,651	4,647	4,201	4,324	54,063
HDL-C		4,547	4,306	4,403	4,725	4,675	4,283	4,260	4,461	4,563	4,592	4,116	4,279	53,210
LDL-C		4,243	4,216	4,271	4,567	4,445	4,350	4,186	4,310	4,401	4,398	3,962	3,897	51,246
Na		3,112	3,092	3,250	3,238	3,407	3,396	3,166	3,151	3,304	3,240	2,991	2,962	38,309
K		3,114	3,098	3,254	3,241	3,409	3,404	3,177	3,158	3,317	3,252	3,006	2,974	38,404
Cl		3,050	3,012	3,179	3,151	3,333	3,296	3,072	3,077	3,198	3,134	2,906	2,877	37,285
Total CO2		1,940	1,988	2,077	2,042	2,136	2,165	2,004	1,939	1,995	2,039	2,062	1,985	24,372
Ca		4,691	4,541	4,614	4,706	5,034	4,985	4,817	4,720	4,733	4,744	4,613	4,598	56,796
IP		4,990	4,804	4,881	4,967	5,206	5,187	4,926	4,839	4,888	4,864	4,717	4,693	58,962
Mg		1,089	1,170	1,237	1,303	1,297	1,456	1,324	1,220	1,334	1,375	1,536	1,501	15,842
LDH		1,353	1,455	1,476	1,525	1,552	1,648	1,471	1,387	1,505	1,568	1,666	1,622	18,228
g-GT		2,940	2,775	2,988	3,097	3,168	2,733	2,804	2,887	3,102	3,012	2,707	2,874	35,087
Fe		368	453	330	332	384	348	334	380	319	353	375	299	4,275
TIBC		739	732	712	736	764	708	662	759	710	602	462	426	8,012
S-ADA		5	19	10	10	20	15	7	14	11	14	12	9	146
AMYLASE		1,302	1,271	1,433	1,533	1,508	1,624	1,480	1,426	1,592	1,439	1,429	1,405	17,442
RPR		1,616	1,638	1,787	1,784	1,927	1,812	1,705	1,700	1,803	1,734	1,502	1,555	20,563
(CU)CHEM-URINE		3,181	3,359	3,147	3,395	3,734	3,869	3,357	3,476	3,454	3,421	3,980	3,658	42,031
CCR		24	22	20	12	33	25	21	17	23	21	35	24	277
U-Creatinine		24	22	20	12	33	25	21	17	23	21	35	24	277
S-Creatinine		24	22	20	12	33	25	21	17	23	21	35	24	277
Pro/Cr ratio, 단회뇨		271	275	280	295	292	370	239	300	301	306	354	318	3,601
protein, 단회뇨		273	281	289	303	315	385	245	304	306	316	379	328	3,724
CREATININE, 단회뇨		277	284	295	307	327	395	268	323	327	339	398	336	3,876
U-UN, 단회뇨		11	13	12	10	15	17	10	18	13	14	20	10	163
GLUCOSE, 단회뇨		11	12	11	5	9	17	8	16	12	11	13	7	132
NA, 단회뇨		8	7	3	6	14	9	10	12	6	9	14	7	105
K, 단회뇨		8	7	3	7	14	8	10	12	6	9	14	7	105
CL, 단회뇨		7	7	3	6	14	7	10	12	6	9	13	7	101
CA, 단회뇨		20	34	44	59	95	109	54	66	57	73	106	68	785
URIC ACID, 단회뇨		17	41	27	20	69	67	20	22	22	29	75	42	451
IP, 단회뇨		1	2	0	0	6	6	14	18	21	18	16	8	110
Mg, 단회뇨		0	0	0	0	0	0	0	0	0	0	1	0	1
Microalbumin/Cr ratio, 단회뇨		708	745	677	766	775	762	774	759	740	719	779	791	8,995
U-Microalbumin		708	745	677	766	775	762	774	759	740	719	779	791	8,995
U-Creatinine		708	745	677	766	775	762	774	759	740	719	779	791	8,995
Protein, 시간뇨		18	16	17	12	30	26	17	12	19	18	30	19	234
Cr, 시간뇨		25	28	26	16	39	33	25	17	26	24	40	27	326

종류별	월별	2022년										2023년		총계
		3월	4월	5월	6월	7월	8월	9월	10월	11월	12월	1월	2월	
Urea Nitrogen, 시간뇨		1	3	4	1	1	3	0	0	9	1	0	0	23
Glucose, 시간뇨		1	3	4	1	0	2	0	0	0	0	0	0	11
Na, 시간뇨		11	9	8	3	11	11	13	4	9	6	2	2	89
K, 시간뇨		11	9	8	3	11	11	13	4	9	6	2	2	89
CL, 시간뇨		11	9	8	3	11	11	13	4	9	6	2	2	89
Calcium, 시간뇨		2	9	8	1	14	8	3	3	3	3	22	9	85
Uric Acid, 시간뇨		0	7	3	1	12	6	0	0	3	2	19	7	60
IP, 시간뇨		0	2	3	1	11	7	0	0	1	2	18	7	52
Mg, 시간뇨		0	0	0	0	0	0	0	1	0	0	0	0	1
Microalbumin, 시간뇨		1	0	0	1	0	0	0	0	0	0	0	0	2
(CB)CHEM-BODY FL		484	661	598	615	546	570	518	495	358	518	477	375	6,215
Glucose		77	95	91	101	89	92	84	73	53	82	76	58	971
PROTEIN		79	98	97	107	95	94	86	74	55	89	82	59	1,015
ALBUMIN		76	92	88	90	78	83	80	70	50	66	68	57	898
BUN		2	5	4	13	14	8	4	4	1	13	5	0	73
CREATININE		2	5	4	13	17	12	4	8	7	15	5	2	94
CHOLESTEROL		13	29	23	8	5	10	14	16	3	10	12	2	145
TG		13	29	23	8	5	10	17	16	4	10	12	2	149
LDH		79	94	93	97	83	86	82	71	55	77	79	59	955
ADA		126	179	149	171	154	158	126	147	126	151	127	121	1,735
NA		1	1	0	0	0	1	0	0	0	0	0	1	4
K		1	1	0	0	0	1	0	0	0	0	0	1	4
Cl		1	1	0	0	0	1	0	0	0	0	0	1	4
URIC ACID		0	0	0	0	0	0	0	0	0	0	0	0	0
BILIRUBIN		14	32	26	7	6	14	21	16	4	5	11	12	168
(SD)IMMUNO-QUAN		3,324	3,061	3,321	3,310	3,371	3,314	3,022	2,752	3,383	3,002	2,558	2,674	37,092
CRP(quan)		1,485	1,383	1,391	1,354	1,458	1,462	1,353	1,223	1,412	1,394	1,305	1,345	16,565
hs-CRP		665	598	703	731	663	650	557	637	674	520	357	425	7,180
RF(quan)		568	477	612	644	637	648	640	478	747	564	296	382	6,693
ASO(quan)		86	76	76	73	70	70	55	48	65	69	78	63	829
C3		89	81	81	94	111	85	88	69	87	83	96	92	1,056
C4		85	76	80	92	104	79	79	65	82	76	95	85	998
IgG		164	179	182	166	165	159	134	114	140	142	138	127	1,810
IgA		92	93	98	82	83	79	57	61	91	77	98	79	990
IgM		88	93	96	71	79	79	58	56	83	76	95	74	948
CSF ALBUMIN		2	5	2	3	1	3	1	1	2	1	0	2	23
URINALYSIS		32,116	30,527	31,523	32,190	35,215	35,338	32,639	32,101	33,148	31,499	31,163	33,226	390,685
COLOR		2,673	2,540	2,619	2,673	2,923	2,933	2,704	2,666	2,751	2,611	2,580	2,744	32,417
SG		2,673	2,540	2,619	2,673	2,923	2,933	2,704	2,666	2,751	2,611	2,580	2,744	32,417
PH		2,673	2,540	2,619	2,673	2,923	2,933	2,704	2,666	2,751	2,611	2,580	2,744	32,417
PROTEIN		2,673	2,540	2,619	2,673	2,923	2,933	2,704	2,666	2,751	2,611	2,580	2,744	32,417
GLUCOSE		2,673	2,540	2,619	2,673	2,923	2,933	2,704	2,666	2,751	2,611	2,580	2,744	32,417
KETONES		2,673	2,540	2,619	2,673	2,923	2,933	2,704	2,666	2,751	2,611	2,580	2,744	32,417
UROBILINOGEN		2,673	2,540	2,619	2,673	2,923	2,933	2,704	2,666	2,751	2,611	2,580	2,744	32,417
BILE		2,673	2,540	2,619	2,673	2,923	2,933	2,704	2,666	2,751	2,611	2,580	2,744	32,417
OCCULT BLOOD		2,673	2,540	2,619	2,673	2,923	2,933	2,704	2,666	2,751	2,611	2,580	2,744	32,417
NITRITE		2,673	2,540	2,619	2,673	2,923	2,933	2,704	2,666	2,751	2,611	2,580	2,744	32,417
LEUCOCYTE		2,673	2,540	2,619	2,673	2,923	2,933	2,704	2,666	2,751	2,611	2,580	2,744	32,417
Microscopy		2,504	2,361	2,473	2,539	2,765	2,791	2,604	2,535	2,654	2,471	2,468	2,646	30,811
Porphobilinogen(정성)		0	1	0	2	0	1	0	1	1	2	1	1	10
Hemosiderinuria		2	7	1	1	0	2	2	1	0	4	2	0	22
Myoglobinuria		1	4	4	2	5	3	0	2	0	3	0	2	26
Porphyrin		0	3	0	2	0	1	0	1	1	2	1	1	12
Wet smear		3	1	3	1	1	0	1	0	0	0	1	1	12
Dysmorphic RBC		158	169	192	202	204	229	216	190	198	227	216	194	2,395
환원당 검사		0	0	0	0	0	0	0	0	0	0	0	0	0
마약검사 6종(검진용)		43	33	31	28	50	19	60	40	25	56	46	176	607
MCV		2	8	10	10	37	29	12	5	8	13	48	21	203
IMMUNOLOGY		25,521	24,291	26,560	26,409	27,982	27,844	25,855	25,554	26,823	25,485	23,328	24,339	309,991
HEPATITIS		5,657	5,703	6,300	6,295	6,787	6,237	5,738	5,754	6,093	5,799	4,974	5,083	70,420
HBsAg (EIA)		1,723	1,752	1,941	1,925	2,113	1,957	1,820	1,815	1,935	1,846	1,581	1,632	22,040

종류별	월별	2022년										2023년		총계
		3월	4월	5월	6월	7월	8월	9월	10월	11월	12월	1월	2월	
HBsAb (EIA)		1,733	1,745	1,940	1,920	2,111	1,948	1,814	1,812	1,944	1,852	1,587	1,647	22,053
HBeAg		174	161	167	167	160	144	115	127	119	121	105	86	1,646
HBeAb		174	161	169	167	161	143	113	127	119	120	105	86	1,645
HBc Ab (Total)		37	42	40	38	42	37	16	25	23	15	13	17	345
HBc IgM		16	11	11	14	8	19	12	16	9	9	7	10	142
HAV Ab (Total)		154	142	168	205	196	130	132	99	91	89	59	169	1,634
HAV IgM		19	23	20	27	12	23	18	20	11	20	17	14	224
HCV Ab		1,627	1,666	1,844	1,832	1,984	1,836	1,698	1,713	1,842	1,727	1,500	1,422	20,691
Hormone		7,819	7,585	8,355	7,984	8,629	9,444	8,512	8,378	8,685	8,320	7,905	8,173	99,789
T3		1,710	1,676	1,889	1,925	1,940	1,972	1,826	1,864	1,939	1,864	1,600	1,680	21,885
TSH		2,323	2,210	2,478	2,360	2,553	2,732	2,432	2,406	2,489	2,377	2,276	2,366	29,002
Free T4		2,153	2,066	2,330	2,277	2,418	2,551	2,286	2,273	2,349	2,251	2,134	2,250	27,338
aTG		322	343	354	324	317	367	309	367	361	374	333	299	4,070
aTPO		323	333	355	338	325	378	361	363	373	389	340	336	4,214
PTH-INTACT		278	360	298	338	319	296	306	353	297	314	320	284	3,763
LH		228	167	163	49	219	395	323	239	204	163	267	296	2,713
FSH		216	164	168	105	237	376	297	240	258	217	314	345	2,937
Prolactine		101	87	106	87	86	105	98	87	111	118	98	101	1,185
Cortisol		165	179	214	181	215	272	274	186	304	253	223	216	2,682
Tumor marker		4,823	3,771	4,245	4,485	4,473	4,250	3,925	4,024	4,307	3,790	3,398	3,806	49,297
aFP		1,079	826	948	974	1,012	944	830	815	829	702	678	760	10,397
CEA		1,175	926	1,088	1,131	1,106	1,056	1,012	1,054	1,103	995	890	960	12,496
PSA		742	652	705	721	733	684	656	715	746	662	571	606	8,193
Free PSA		80	97	97	106	114	95	65	77	83	72	59	90	1,035
CA19-9		1,070	803	924	999	1,007	946	923	911	1,034	880	716	820	11,033
CA-125		432	301	297	357	329	341	290	327	338	269	302	387	3,970
CA15-3		245	166	186	197	172	184	149	125	174	210	182	183	2,173
감염증검사		246	280	334	389	393	400	339	285	269	208	228	188	3,559
TPHA		20	16	33	38	25	28	32	27	26	21	25	28	319
Widal O					1		2			1		1		5
Widal H					1		2			1		1		5
Widal A					1		2			1		1		5
Widal B					1		2			1		1		5
Rubella IgG		1	7	7	15	10	10	5	5	11	7	17	8	103
Rubella IgM		33	38	36	44	32	45	28	29	28	26	30	29	398
Cold agglutinin					1			1			2		2	6
Mycoplasma Ab(PA)		25	27	31	18	27	26	26	23	35	23	17	21	299
Mycoplasma IgG		46	54	47	46	50	60	42	40	48	35	40	33	541
Mycoplasma IgM		110	120	148	197	222	211	183	116	93	75	73	56	1,604
Cryoglobulin		11	9	13	11	15	9	4	15	11	13	10	11	132
Hantan(Korea)Ab			3	6	5	4	1	6	10	4	2	4		45
Leptospira Ab			3	7	5	4	1	6	10	4	2	4		46
O.tsuksugamushi Ab			3	6	5	4	1	6	10	5	2	4		46
TDM		178	90	105	92	100	96	115	98	70	107	61	93	1,205
Digoxin		5	10	10	7	5	5	4	8	3	14	6	5	82
Valproic acid		22	13	20	23	25	19	23	21	20	23	20	21	250
Post Vancomycin				1			5	3				1		10
Pre Vancomycin		151	67	74	62	70	67	85	69	47	70	34	67	863
Virus		1,595	1,604	1,752	1,749	1,866	1,785	1,649	1,691	1,804	1,682	1,468	1,418	20,063
HIV Ab		1,517	1,501	1,658	1,686	1,790	1,676	1,576	1,594	1,716	1,602	1,372	1,332	19,020
Rota virus		64	83	76	54	67	87	63	75	57	55	80	68	829
CMV IgG		6	8	8	4	4	11	5	11	16	13	8	9	103
CMV IgM		8	12	10	5	5	11	5	11	15	12	8	9	111
기타검사		5,203	5,258	5,469	5,415	5,734	5,632	5,577	5,324	5,595	5,579	5,294	5,578	65,658
ANA(정성)		41	41	36	44	35	22	31	24	33	30	37	38	412
ANA(정량)		189	179	227	224	233	228	225	177	162	169	188	186	2,387
EDN														0
ECP		11	14	17	14	25	20	29	21	13	14	22	38	238
Vitamin B12		819	730	764	883	878	723	814	815	813	948	783	865	9,835
Folate		441	385	459	446	468	405	446	424	475	500	489	549	5,487
ACTH		134	160	181	163	191	228	220	174	259	214	180	181	2,285

종류별	월별	2022년										2023년		총계
		3월	4월	5월	6월	7월	8월	9월	10월	11월	12월	1월	2월	
IgE		78	85	95	88	74	85	87	82	95	93	96	106	1,064
Estradiol		192	152	171	98	210	303	238	180	174	155	191	203	2,267
MAST-Inhalant		23	28	35	34	38	29	27	29	24	23	42	32	364
MAST-Food		42	31	56	49	51	55	41	38	38	32	43	44	520
HBsAg (정량)		42	41	40	20	14	8	7	6	9	18	13	5	223
25(OH)Vit D		804	744	857	833	886	929	872	852	865	766	787	768	9,963
Thyroglobulin Ag		154	163	152	167	159	168	135	173	157	165	144	149	1,886
Testosterone		104	117	103	74	136	174	186	183	151	126	145	194	1,693
VDRL(반정량)		41	26	48	56	41	37	52	40	36	40	25	42	484
VDRL CSF(정성)			1				1	1						3
VDRL CSF(반정량)			1			1		1		1		1		5
Anti CCP Ab		52	49	63	54	73	75	69	45	53	52	46	43	674
Anti ds-DNA Ab IgG		43	43	41	32	38	37	36	18	35	37	24	38	422
Anti SS-A (RO) Ab		37	37	40	36	39	30	40	18	36	34	21	35	403
Anti SS-B(La) Ab		27	24	21	20	21	18	20	8	21	18	14	21	233
d1 (D. pteronyssinus)		34	52	78	56	37	44	53	47	63	60	49	69	642
d2 (D.farinae)		36	59	82	61	39	46	53	47	64	60	49	72	668
f1 (Egg white)		10	20	18	18	21	20	27	18	14	19	15	17	217
f13 (Peanut)		1	6	6	7	2	5	3	2	6	4	1	2	45
f14 (Soy bean)		1	1	4	3		3	2	2	6	1			23
f2 (Milk)		8	15	16	19	22	17	26	16	11	16	13	10	189
f27 (Beef)			1	3	2	1	3	3	2	4		2		21
f31(Carrot)														0
f4 (Wheat)		1	2	3	3	1	6	2	2	6	1		3	30
f44(Strawberry)														0
f75 (Egg yolk)									1		1		2	4
gx2 (Grass pollen mix)		16	35	43	30	24	27	29	28	26	29	21	29	337
mx1(Mold mix)		18	22	34	27	15	16	22	18	36	30	27	40	305
tx5 (Tree pollen mix 5)		19	22	34	27	15	16	22	18	36	30	27	40	306
tx9 (Tree pollen mix 9)		13	34	45	34	25	27	29	28	25	29	21	29	339
wx5(Weed mix)		24	38	50	38	34	29	45	35	41	45	40	50	469
f10 (Sesame seed)														0
f23 (Crab)			1		1						1	2		5
f24 (Shrimp)		2	3	2	4		5	2	1	4	1	2	1	27
f256 (Walnut)		2	4	7	7	2	5	3	2	3		1	6	42
f290 (Oyster)														0
f58 (Pacific squid)			1											1
t2(Grey alder)														0
t3 (Common silver birch)		3	3	3	1					1			1	12
t7(Oak)														0
Fetal Fibronectin														0
Pro- BNP		35	33	29	20	33	24	21	28	31	34	18	22	328
Serum EP		24	34	29	24	30	34	29	36	31	35	13	44	363
Urine EP		33	41	34	39	41	38	28	28	24	41	20	45	412
Serum IEP		36	32	29	21	37	38	31	29	34	38	22	47	394
Urine IEP		12	11	8	4	12	8	8	8	12	10		12	105
TBII		312	295	311	305	300	311	296	331	306	331	301	315	3,714
Insulin		382	387	253	289	298	286	295	307	345	292	342	298	3,774
C-peptide		631	742	691	814	902	810	731	771	720	718	749	657	8,936
Procalcitonin		204	218	162	152	159	185	173	144	200	221	170	146	2,134
Presepsin		72	95	89	74	73	54	67	68	96	98	98	84	968
COMMERCIAL LAB		4,529	3,863	3,677	3,651	3,941	4,169	3,753	3,441	3,721	3,700	3,680	4,189	46,314
SCL		521	583	651	750	740	818	722	663	780	711	660	663	8,262
Acetone		0	0	0	0	0	0	0	0	0	0	0	34	34
Achondroplasia, FGFR3 full Sequencing		0	0	0	0	0	0	0	0	0	0	0	0	0
ALD,ABCD1 gene		0	0	0	0	0	0	0	0	0	0	0	0	0
Aldosterone		19	26	28	26	34	35	36	25	34	46	29	0	338
Aripiprazole		4	0	2	0	0	0	0	0	0	0	1	0	7
Anti-Infliximab Ab		1	0	1	1	1	2	0	0	0	2	1	0	9
BCR/ABL minor 정량		0	0	0	0	1	0	0	0	0	0	0	0	1

종류별	월별	2022년										2023년		총계
		3월	4월	5월	6월	7월	8월	9월	10월	11월	12월	1월	2월	
Chromogranin A		1	0	0	0	0	0	0	0	0	0	0	0	1
CIC C1q		0	0	0	0	0	0	0	0	0	0	0	0	0
Citalopram		0	1	1	0	0	0	0	0	0	0	0	0	2
CMV culture		32	29	28	26	28	31	18	27	16	20	26	19	300
CMV PCR		32	32	28	28	28	32	19	27	20	23	30	24	323
CMV PCR(정량)		5	7	6	9	3	5	3	5	5	8	1	3	60
CMT1B,MPZ gene mutation											1	0	0	1
CTx(C-terminal telopeptide)		106	128	154	190	191	187	181	167	180	180	155	167	1,986
Duloxetine		0	0	0	0	0	0	0	0	0	0	0	0	0
Ethylene glycol		0	0	0	0	0	0	0	0	0	1	0	0	1
FGFR3 gene(Achondroplasia),Amniotic fluid		0	0	0	0	0	0	0	0	0	0	0	0	0
Febry Screening		1	0	0	0	0	1	1	1	1	1	0	0	6
Fluoxetine		0	0	0	0	0	0	0	0	0	0	0	0	0
Gaucher Screening		0	0	0	0	0	0	0	0	0	0	0	0	0
Gb-3		0	0	0	0	0	0	0	0	0	0	0	0	0
GLA gene mutation(Fabry)		0	0	0	0	0	0	0	0	0	1	0	0	1
GNE gene(Nonaka myopathy).Mutation		0	0	0	0	0	0	0	0	0	0	0	0	0
HIV RNA 정량		0	0	1	1	0	0	0	1	0	2	0	0	5
Infliximab 정량		1	0	1	1	1	2	0	0	0	2	1	0	9
Krabbe Screening		0	0	0	0	0	0	0	0	0	0	0	0	0
HIV RNA 정량(Donor)		1	1	2	0	0	2	0	0	1	0	0	2	9
HLA B High(5801)(Sequencing)		1	0	2	0	0	2	1	0	1	0	1	1	9
HLA B High(5801)(PCR)		1	0	1	1	1	0	1	1	0	0	1	1	8
HNF1A(TCF1,MODY3)gene Mutation		0	0	0	0	0	0	0	0	0	0	0	0	0
Lamotrigine		1	2	0	0	2	2	5	2	0	1	2	0	17
Levetiracetam		14	10	2	13	7	13	13	7	13	10	8	8	118
Methanol		0	0	0	0	0	0	0	0	0	0	0	0	0
Microalbumin		0	0	0	0	0	1	0	0	0	0	0	0	1
Mirtazapine				1	0	0	0	0	0	0	0	0	0	1
MOG Ab(FACS live cell assay)		2	4	2	2	3	2	1	1	1	2	0	2	22
MPS(Mucopolysaccharidosis)/선별검사		0	0	0	0	0	0	0	0	0	0	0	0	0
MPS-1 Screening		0	0	0	0	0	0	0	0	0	0	0	0	0
Niemann-pick Screening		0	0	0	0	0	0	0	0	0	0	0	0	0
Olanzapine		0	0	0	0	0	0	0	0	0	1	0	0	1
P1NP(Procollagen 1 N-terminal)		61	79	89	146	143	137	119	116	126	114	111	103	1,344
Pancreatic elastase		0	0	0	0	0	0	0	0	0	0	0	0	0
Phenobarbital		0	4	0	0	1	1	2	0	2	1	1	0	12
Phenytoin		8	2	3	4	6	5	4	7	7	2	6	3	57
PIVKA II		59	63	63	51	75	88	57	73	67	57	75	69	797
Pompe Screening		0	0	0	0	0	0	0	0	0	0	0	0	0
PSEN1 gene(EOFAD).Mutation		0	0	0	0	0	0	0	0	0	0	0	0	0
Quetiapine		0	0	0	0	0	0	0	0	0	1	0	0	1
Renin Activity		19	23	28	25	34	29	36	22	35	39	24	34	348
Risperidone		0	0	0	1	0	0	0	0	0	1	0	0	2
RNF213 gene R4810K mutation										3	1	2	1	7
Sertraline		0	0	2	0	1	0	0	0	0	0	0	0	3
SLC26A4 gene(Pendred).Mutation		0	0	0	0	0	0	0	0	0	0	0	0	0
Small dense LDL cholester		144	159	196	218	168	223	198	162	232	168	160	172	2,200
SMN1 gene(SMA), Mutation		0	0	0	0	0	0	0	0	0	0	0	0	0
SMN1, SMN2 gene(SMA), Delet		0	0	0	0	0	0	0	0	0	0	0	0	0
SOD1 gene(Amyotrophic Lateral)		0	0	0	0	0	0	0	0	0	0	0	0	0
TBG		0	0	1	0	0	1	0	0	0	0	0	0	2
Topiramate		2	2	2	1	0	2	1	1	4	6	2	1	24
Venlafaxine							1	0	0	0	0	0	0	1
Zn		6	10	6	5	12	14	26	17	32	20	22	19	189
α-Galactosidase(Fabry)		0	1	1	1	0	0	0	1	0	0	1	0	5
β-Galactocerebrosidase(Krabbe)		0	0	0	0	0	0	0	0	0	0	0	0	0
β-Glucocerebrosidase(Gaucher)		0	0	0	0	0	0	0	0	0	0	0	0	0
GREEN-CROSS		2,444	2,589	2,584	2,557	2,815	2,886	2,668	2,361	2,608	2,615	2,649	3,262	32,038
(1-3)-β-D Glucan		5	3	11	1	7	1	3	3	5	2	2	2	45
1,25 (OH)2 vitamin D		55	49	0	0	0	0	0	0	0	0	0	0	104

종류별	월별	2022년										2023년		총계
		3월	4월	5월	6월	7월	8월	9월	10월	11월	12월	1월	2월	
1,25 (OH)2 vitamin D(CIA)				34	38	41	24	19	24	35	54	49	39	357
1,5-AG	0	0	0	0	0	0	0	0	0	1	0	0	0	1
11-Deoxycorticosterone	1	1	0	0	0	0	0	0	0	0	0	0	0	2
17a-OH Pregnenolone	0	0	0	0	1	0	0	0	1	1	2	0	0	5
17a-OHP	7	7	6	3	6	13	5	7	0	6	12	17	89	
17-KS	0	2	0	0	0	1	2	1	0	0	1	0	7	
17-OHCS	0	2	0	0	0	1	0	0	0	0	0	0	3	
5 a-DHT	0	0	0	0	0	0	0	0	0	1	0	0	2	
5-HIAA,plasma	0	0	0	0	0	0	0	0	0	0	0	0	1	1
5-HIAA,urine(정량)	0	0	0	0	0	0	0	0	0	0	0	0	1	1
5-HIAA,urine(정성)	0	0	0	0	0	0	0	0	0	0	0	0	0	0
a1-Antitrypsin(s)	0	0	0	0	0	0	0	0	0	0	0	0	1	1
a1-Antitrypsin(Stool)	0	0	0	0	0	0	0	0	0	0	0	0	1	1
a1-Antitrypsin clearance	0	0	0	0	0	0	0	0	0	0	0	0	0	0
a1-Microglobulin	0	0	0	0	0	0	0	0	0	0	0	0	0	0
ABCC8 Gene Plus	0	0	0	0	0	1	0	0	0	0	0	0	0	1
ACE	6	4	8	4	4	4	6	3	6	6	3	1	55	
Acetaminophen	1	0	0	2	2	1	0	3	0	0	0	0	0	9
Ach-R-binding-Ab	9	10	5	11	8	9	8	7	13	11	7	6	104	
Acetylcholinesterase	0	0	0	0	0	0	0	0	0	0	0	0	0	0
Acid Phosphatase	0	0	0	0	0	0	0	0	0	0	0	0	0	0
Acid-a-glucosidase(Pompe)	0	0	0	0	0	0	0	0	0	0	0	0	0	0
Acylcarnitine 정량(Plasma)	1	0	0	0	1	0	0	0	0	0	0	0	0	2
Adenovirus 3(NT)	0	0	0	0	0	0	0	0	0	0	0	0	0	0
Adenovirus 7(NT)	0	0	0	0	0	0	0	0	0	0	0	0	0	0
Adenovirus culture	0	0	0	0	0	0	0	0	0	0	0	0	0	0
Adenovirus IgG	0	0	0	0	0	0	0	0	0	0	0	0	0	0
Adenovirus IgM	0	0	0	0	0	0	0	0	0	0	0	0	0	0
ADH	19	10	17	17	29	33	27	21	24	14	10	11	232	
AFP, amniotic fl.	0	0	0	0	0	0	2	0	0	1	0	0	3	
Al(Aluminum)	0	0	0	0	1	0	0	0	0	0	0	0	1	1
Albumin ,urine	0	0	0	0	0	0	0	0	0	0	0	0	0	0
Aldolase	1	0	0	2	0	0	0	0	0	1	0	1	5	
ALP Isoenzyme. EP	0	1	0	2	0	1	4	3	3	1	1	0	16	
Amikacin	0	0	0	0	0	0	0	0	0	1	4	2	7	
Amino Acid	0	1	1	0	0	3	0	0	2	1	1	0	9	
Amino Acid, urine	0	0	1	0	0	0	0	0	2	1	1	0	5	
Amiodarone	1	0	0	1	0	0	0	0	1	0	0	0	3	
Amitryptiline	0	0	0	0	0	0	0	0	0	0	0	0	0	0
Amylase Isoenzyme. EP	0	0	0	0	0	0	0	0	0	0	0	0	0	0
ANCA 정량(MPO) Ab	1	2	2	3	1	4	2	5	6	0	3	1	30	
ANCA 정량(Pr III) Ab	0	1	2	2	0	3	1	2	4	2	1	1	19	
ANCA(정량)	58	65	55	54	60	53	44	53	64	49	52	60	667	
ANCA(정성)	26	28	27	37	23	18	19	14	18	15	13	29	267	
Androstenedione	0	1	0	0	0	0	0	0	1	0	0	0	2	
Angiotensin I	0	0	0	0	0	0	0	0	0	0	0	0	0	0
Angiotensin II	0	0	0	0	0	0	0	0	0	0	0	0	0	0
Ant-Aquaporin 4 IgG	2	4	3	2	3	2	1	1	1	2	0	2	23	
Anti B2-GPI IgG	5	7	7	7	10	8	3	10	10	4	9	14	94	
Anti B2-GPI IgM	5	6	7	7	10	8	4	10	10	4	8	13	92	
Anti Cardiolipin IgG	16	19	12	19	15	12	12	14	17	9	11	19	175	
Anti Cardiolipin IgM	11	18	11	16	15	11	10	14	13	5	11	16	151	
Anti Centromere Ab	8	10	13	5	10	6	7	7	8	11	4	15	104	
Anti Dnase Ab	2	1	0	0	1	0	0	1	1	0	1	1	8	
Anti ds-DNA IgM	14	19	18	25	23	15	21	14	22	17	17	27	232	
Anti fungal sensitivity	0	2	0	2	5	6	3		1	0	0	0	19	
Anti GAD Ab	12	10	7	10	8	10	14	14	13	18	9	10	135	
Anti GBM Ab	1	3	3	2	0	1	3	3	1	3	3	1	24	
Anti Heparin/PF4 Ab	0	0	0	0	1	0	0	0	1	0	0	0	2	
Anti Histone Ab	0	9	7	3	6	2	4	3	8	2	4	7	55	

종류별	일별	2022년										2023년		총계
		3월	4월	5월	6월	7월	8월	9월	10월	11월	12월	1월	2월	
Anti IA-2 Ab(ICA 512 Ab)		0	0	0	0	0	2	3	0	0	0	1	1	7
Anti Insulin Ab		1	3	2	1	2	5	3	0	2	1	1	1	22
Anti Insulin Receptor Ab		0	2	0	0	0	0	0	0	0	0	0	0	2
Anti Islet Cell Ab(ICA)		0	0	1	1	0	0	0	0	0	0	0	0	2
Anti jo-1 Ab		2	2	2	3	1	1	2	1	2	1	0	2	19
Anti LKM-1 Ab		15	19	17	13	10	18	9	8	10	10	10	12	151
Anti MAG Ab		0	2	0	2	0	1	1	1	1	1	1	1	11
Anti Mitochondrial Ab(AMA)		34	34	23	26	21	32	21	30	20	11	17	14	283
Anti Mitochondrial M2 Ab(AMA-M2)		0	0	0	1	1	2	0	0	0	0	0	0	4
Anti Mullerian hormone		31	25	14	18	29	32	20	25	37	33	34	23	321
Anti Parietal cell Ab(APCA)		0	1	0	0	0	1	0	0	1	0	0	0	3
Anti Phospholipid IgG		17	22	16	20	15	13	11	12	17	9	11	18	181
Anti Phospholipid IgM		14	20	15	17	15	14	11	12	14	8	11	18	169
Anti PLA2R IgG		18	27	24	22	19	21	14	13	23	24	24	26	255
Anti Platelet Ab		0	0	0	3	1	1	0	1	0	0	0	1	7
Anti RNP Ab		11	12	14	9	7	10	7	7	11	15	8	15	126
Anti Scl-70 Ab		12	9	13	7	10	7	7	7	10	12	4	16	114
Anti Smith Ab		14	22	22	15	20	15	24	11	27	27	21	27	245
Anti Smooth muscle Ab(SMA)		33	36	33	25	22	26	21	22	22	13	18	14	285
Anti SS-DNA IgG		1	1	1	0	0	0	0	0	0	0	0	0	3
Anti SS-DNA IgM		0	0	0	0	0	0	0	0	0	0	0	0	0
Anti Xa LMWH(Heparin)		2	0	0	0	0	0	0	0	0	0	0	0	2
APOE gene, genotype		23	13	23	26	19	12	20	16	18	16	9	14	209
Apolipoprotein A I		13	7	2	7	26	12	7	15	10	29	18	9	155
Apolipoprotein A II		0	0	0	0	0	0	0	0	0	0	0	0	0
Apolipoprotein C II		0	0	0	0	0	0	0	0	0	0	0	0	0
Apolipoprotein C III		0	0	0	0	0	0	0	0	1	0	0	0	1
Apolipoprotein E		1	0	0	0	0	0	0	0	0	0	0	0	1
AR gene(Androgen insensitivity)		0	0	0	0	0	0	0	0	0	0	0	0	0
Arylsulfatase A		0	0	0	0	0	0	0	0	0	0	0	0	0
ASCA(Sacchar omyces Ab)		9	8	10	19	14	8	11	9	12	6	5	11	122
Aspergillus Ab IgG		1	0	2	0	0	1	1	0	0	1	0	0	6
Aspergillus Ag		3	4	8	6	3	3	4	5	4	7	5	3	55
ATN1 gene(DRPLA),TNR		0	0	0	0	1	0	0	0	0	0	0	0	1
ATP7 gene(Wilson),whold gene mutation		0	0	1	0	0	1	0	0	1	1	0	0	4
ATXN1 gene(SCA1),TNR-SCA study 1		1	1	0	1	2	0	2	1	0	0	0	0	8
ATXN1 gene(SCA2),TNR-SCA study 2		1	1	0	1	2	0	2	1	0	0	0	0	8
ATXN1 gene(SCA3),TNR-SCA study 3		1	1	0	1	2	0	2	1	0	0	0	0	8
ATXN1 gene(SCA7),TNR-SCA study 7		1	1	0	1	2	0	2	1	0	0	0	0	8
B2-Microglobulin(serum)		1	4	8	6	5	1	2	4	2	5	1	6	45
B2-Microglobulin(urine)		0	2	6	4	4	1	1	3	1	2	1	3	28
BCR-ABL gene major,정성		2	0	0	1	0	0	1	0	0	2	0	1	7
BCR-ABL gene minor,정성		3	0	0	1	2	0	1	1	0	2	1	1	12
BCR-ABL gene,major정량,Real-time RT PCR		12	12	4	8	13	7	8	11	5	6	14	8	108
BKV PCR(정량)		2	4	6	4	2	4	0	2	1	0	0	1	26
Bordetella pertussis Ab		0	0	0	0	0	0	0	0	0	0	0	0	0
Bordetella pertussis culture		0	0	0	0	0	0	0	0	0	0	0	0	0
Bordetella pertussis PCR		0	0	0	0	0	0	0	0	0	0	0	0	0
BRCA1 gene, Mutation		0	0	0	0	0	0	0	0	1	2	0	0	3
BRCA2 gene, Mutation		0	0	0	0	0	0	0	0	1	2	0	0	3
C1 Esterase Inhibitor		2	1	2	1	2	0	2	1	2	0	4	0	17
C1 Inactivator activity		0	0	0	0	0	0	0	0	0	0	0	0	0
C1q		0	0	0	0	1	0	0	0	0	0	0	0	1
C6(Amoxycilloyl)-UNICAP		1	1	1	0	1	1	1	1	0	1	0	0	8
C7(Cefaclor)-UNICAP		1	1	1	0	1	1	1	1	0	1	0	0	8
C73(Insulin Human)-UNICAP		0	0	0	0	0	0	0	0	0	0	0	0	0
CA72-4		5	6	6	6	5	2	8	5	6	3	4	2	58
CACNA1A gene(SCA6),TNR-SCA study6		1	1	0	1	2	0	2	1	0	0	0	0	8
CACNA1S(CACNL1A3) gene Mutation		0	0	0	0	0	0	0	0	0	0	0	0	0
Calcitonin		38	40	38	35	44	36	37	16	49	50	36	42	461
Calprotectin		25	34	42	57	64	45	34	36	40	40	31	23	471

종류별	일별	2022년										2023년		총계
		3월	4월	5월	6월	7월	8월	9월	10월	11월	12월	1월	2월	
CALR gene mutation		1	0	0	0	1	2	0	0	0	1	1	0	6
Campyrobacter Culture		0	2	0	0	0	1	0	1	1	1	0	1	7
Candida Ag		0	0	0	0	0	0	0	0	0	0	0	0	0
Cannabinoide		0	0	0	0	0	0	0	0	0	0	0	0	0
Carbamazepine(Tegretol)		3	4	3	5	2	5	1	1	3	5	3	0	35
Catecholamines(2분획)		8	10	7	10	11	12	8	11	17	13	14	16	137
Catecholamines(3분획)		1	4	5	3	5	5	5	5	1	2	2	3	41
Cd(Cadium)		0	0	0	0	0	0	0	0	0	0	0	0	0
CD4, BAL(외부)		0	0	0	0	0	0	0	0	0	0	0	0	0
CD8, BAL(외부)		0	0	0	0	0	0	0	0	0	0	0	0	0
CD4, WB(외부)		0	0	0	0	0	0	0	0	0	0	0	0	0
CD8, WB(외부)		0	0	0	0	0	0	0	0	0	0	0	0	0
CEBPA gene Mutation		0	0	0	2	1	0	0	0	5	1	0	0	9
Ceruloplasmin		39	42	36	28	27	30	21	27	21	22	26	19	338
Charcot-Marie-Tooth Neuropathy											1	0	0	1
CFTR gene(Cystic fibrosis) Mutation		0	0	0	0	0	0	0	0	0	0	0	0	0
CH 50		62	46	54	64	74	66	49	49	52	54	71	60	701
CHD7 Gene Plus		0	0	0	0	0	0	0	0	0	0	0	0	0
Chlamydia IgG		38	49	37	36	47	52	37	36	44	37	38	30	481
Chlamydia IgM		38	49	37	36	47	52	37	36	44	37	38	30	481
Chlamydia Trachomatis PCR		0	0	0	0	0	0	0	0	0	0	0	0	0
Cholinesterase (Pseudo)		0	0	0	0	0	0	0	0	0	0	0	0	0
Cholinesterase (True)		0	0	0	0	0	0	0	0	0	0	0	0	0
Chromogranin A		0	0	0	0	0	0	0	0	0	0	0	0	0
Chromosomal microarray(AF)		0	0	0	0	0	0	0	0	0	0	1	0	1
Chromosomal microarray(PB)		0	0	0	0	0	0	0	0	0	0	0	0	0
Citrate		0	0	0	0	1	0	0	0	0	0	0	0	1
C-Kit gene Mutation		0	0	0	2	1	0	0	0	5	1	0	0	9
Clonazepam		1	0	0	0	0	1	0	0	0	0	0	0	2
Clonorchis sinesis Ab IgG		0	0	0	1	0	0	1	0	0	1	1	0	4
CMV Antigenemia		0	0	0	0	0	0	0	0	0	0	0	0	0
CMV IgM(CSF)		2	14	7	5	11	6	4	4	6	5	2	4	70
Cobalt(CO)		0	0	0	0	0	0	0	0	0	0	0	0	0
Cocaine		0	0	0	0	0	0	0	0	0	0	0	0	0
COL1A1/COL1A2 gene(01),Mutation		0	0	0	0	0	0	0	0	0	0	0	0	0
COL2A1 plus(Short stature)		0	0	0	0	0	0	0	0	0	0	0	0	0
COL2A1 plus(Skeletal dysplasia)		0	0	0	0	0	0	0	1	2	0	0	1	4
Copper(Cu),Serum		11	16	14	11	10	10	7	6	9	14	12	11	131
Copper(Cu),urine		1	3	0	3	3	1	2	2	3	4	1	4	27
Coproporphyrin(Qual)		0	0	0	0	0	0	0	0	0	0	0	0	0
Coproporphyrin(Quan)		0	0	0	0	0	0	0	0	0	0	0	0	0
Coxsackievirus A 10(NT)		0	0	0	0	0	0	0	0	0	0	0	0	0
Coxsackievirus A 5(NT)		0	0	0	0	0	0	0	0	0	0	0	0	0
Coxsackievirus A6(NT)		0	0	0	0	0	0	0	0	0	0	1	0	1
Coxsackievirus B2(NT)		0	0	0	0	0	0	0	0	0	0	0	0	0
Coxsackievirus B3(NT)		0	0	0	0	0	0	0	0	0	0	0	0	0
Coxsackievirus B4(NT)		0	0	0	0	0	0	0	0	0	0	0	0	0
CPK isoenzyme. EP		0	0	0	0	0	0	0	0	0	0	0	0	0
Cr(Chromium)		0	0	0	0	0	0	0	0	0	0	0	0	0
CRE카바페넴분해효소생성		6	11	4	4	5	3	8	6	5	10	5	7	74
Cu,tissue		0	0	0	0	0	0	0	0	0	0	0	0	0
CY21A2 gene(CAH),Mutation		0	0	0	0	0	0	0	0	0	0	0	0	0
CYP2C9 gene,Genotype		0	0	0	0	0	0	0	0	0	0	0	0	0
Cysicercosis Ab IgG		0	0	0	0	0	0	0	0	0	1	1	0	2
Cystatin C		101	104	108	142	98	149	124	140	146	152	159	176	1,599
Delta-ALA		0	0	0	0	0	0	0	0	0	0	0	0	0
Dengue virus Ab(질병관리)		0	0	0	0	0	0	0	0	0	0	0	0	0
Deoxypridinoline		0	2	0	0	0	0	0	0	0	0	0	0	2
DHEA-S(ECLIA)		37	25	19	21	58	56	47	33	37	61	100	99	593
DMD gene(DMD/BMD) Deletion/duplication MLPA		0	0	0	0	0	0	0	0	0	0	0	0	0
DMPK gene.mutation(Myotonic dystrophy),TNR		0	0	0	0	0	0	0	0	0	0	0	0	0

종류별	일별	2022년										2023년		총계
		3월	4월	5월	6월	7월	8월	9월	10월	11월	12월	1월	2월	
Dopamine, plasma		3	12	15	9	10	6	9	16	3	7	7	8	105
DUOX2 Gene Plus		0	0	0	0	0	0	0	0	1	0	0	0	1
e1 (Cat epithel and dander)		15	39	41	30	22	29	28	29	24	31	21	29	338
E2A-PBX1 유전자재배열		0	0	0	0	0	0	0	0	0	0	0	0	0
e5(Dog danger)-UNICAP		15	39	41	30	22	29	28	29	24	31	21	29	338
EBV EBNA IgG(CSF)		0	0	0	0	0	0	0	0	0	0	0	0	0
EBV EBNA IgM		2	5	1	1	1	0	0	1	1	1	0	0	13
EBV ED IgG(CSF)		0	0	0	0	0	0	0	0	0	0	0	0	0
EBV ED IgM		0	1	0	0	1	0	1	1	1	0	0	0	5
EBV PCR		5	2	3	7	4	1	1	1	2	2	2	2	32
EBV PCR(정량)		2	0	0	0	1	1	0	0	0	0	1	0	5
EBV VCA IgG(CSF)		0	0	0	0	0	0	0	0	0	0	0	0	0
EBV VCA IgM(CSF)		0	0	0	0	0	0	0	0	0	0	0	0	0
Echinococcus Ab		0	0	1	0	1	0	0	0	0	1	0	0	3
EGFR(cell-free DNA,Real-time PCR)		0	0	1	0	0	0	0	0	0	1	0	0	2
Elastase 1		0	0	0	0	0	0	0	0	0	0	0	0	0
Endomysial IgA Ab		0	0	0	0	0	0	0	0	0	0	0	0	0
Endotoxin (정량)		62	0	2	35	2	4	31	1	0	0	0	0	137
Enterovirus Culture		0	0	0	0	0	0	0	0	0	0	0	0	0
Enterovirus(질병관리)		0	0	0	0	0	0	1	0	0	0	0	0	1
Enterovirus 70(NT)		0	0	0	0	1	0	0	0	0	0	0	0	1
Enterovirus 71(NT)		0	0	0	0	1	0	0	0	0	0	1	0	2
Epinephrine, plasma		3	14	15	9	11	8	10	16	3	7	7	9	112
Erythropoietin		2	1	2	4	5	3	6	3	1	7	7	2	43
ex1(Animal dander mix)		18	22	36	26	14	17	21	20	34	32	31	35	306
f11 (Buckwheat)-UNICAP		0	0	0	0	0	0	0	1	0	0	0	0	1
F2(Prothrombin) gene,G20210A Mutation		1	0	1	2	0	0	0	0	0	0	0	0	4
f20 (Almond)-UNICAP		1	0	2	1	1	0	0	0	0	0	0	1	6
f207 (Clam)-UNICAP		0	0	1	0	0	0	0	0	0	0	0	0	1
f233(Ovomucoid)-UNICAP		3	4	2	3	3	2	2	2	4	0	1	6	32
f253(Pine nuts)-UNICAP		0	0	0	0	0	0	1	0	0	0	0	0	1
f25 (Tomato)-UNICAP		0	0	0	0	0	0	0	0	0	0	0	0	0
f26 (Pork)-UNICAP		0	1	0	0	1	0	0	1	2	1	0	0	6
f3 (Codfish)-UNICAP		0	0	0	0	0	0	0	1	1	0	1	1	4
f338 (Scallop)-UNICAP		0	0	0	0	0	0	0	0	0	0	0	0	0
f346 (Abalone)-UNICAP		0	0	0	0	0	0	0	0	0	0	0	0	0
f35 (Potato)-UNICAP		0	0	0	0	0	0	0	0	0	0	0	0	0
f37(Blue mussel)-UNICAP			1	0	0	0	0	0	0	0	0	0	0	1
f49(Apple)-UNICAP			3	0	0	1	1	0	0	1	0	0	0	6
F5(Factor V Leiden)gene mutation		1	1	2	2	2	0	1	1	0	0	1	1	12
f50(Chub mackerel)-UNICAP		0	1	0	0	0	0	0	0	0	0	0	0	1
f6(Barley)-UNICAP		0	0	0	0	0	0	0	0	0	0	0	0	0
f76 (a-Lactoalbumin)-UNICAP		0	0	0	0	0	0	0	0	0	0	0	0	0
f77 (B-Lactoalbumin)-UNICAP		0	0	0	0	0	0	0	0	0	0	0	0	0
f78 (Casein)-UNICAP		0	2	0	3	2	0	1	1	0	1	0	3	13
f79 (Gluten)-UNICAP		0	0	0	0	0	0	0	0	0	1	0	0	1
f81 (Cheddar cheese)-UNICAP		0	0	0	0	0	0	0	0	0	0	0	0	0
f83 (Chicken)-UNICAP		0	0	0	0	0	0	0	0	0	0	0	0	0
f84 (Kiwi fruit)-UNICAP		0	0	0	0	0	0	0	0	1	0	1	0	2
f9(Rice)-UNICAP		0	0	0	2	0	0	0	0	0	0	0	0	2
f92 (Banana)-UNICAP		0	0	0	0	0	0	0	0	0	0	0	0	0
f95(Peach)-UNICAP		5	17	15	13	18	15	23	17	4	16	13	8	164
Factor (IX)9		3	0	1	0	2	0	1	0	1	0	1	0	9
Factor (VIII)8		4	0	2	2	2	0	2	0	1	0	1	1	15
Factor VIII(8) Ab(Inhibitor)		1	0	1	0	0	0	0	0	0	0	0	0	2
Factor II		0	0	0	0	0	0	0	0	0	0	0	0	0
Factor V		1	1	6	0	0	2	1	1	2	0	1	2	17
Factor VII		0	1	0	0	0	0	0	0	0	0	0	0	1
Factor X		0	0	0	1	0	0	0	0	0	0	0	0	1
Factor XI		1	0	1	2	0	0	0	0	1	0	0	0	5
Factor XII		1	0	0	0	0	0	0	0	2	1	0	0	4

종류별	일별	2022년										2023년		총계
		3월	4월	5월	6월	7월	8월	9월	10월	11월	12월	1월	2월	
Factor XIII		0	0	0	0	0	0	0	0	0	0	0	0	0
FBN1 gene(Marfan),Mutation		0	0	0	0	0	0	0	1	0	0	0	0	1
Fetal Hb		0	0	0	0	0	0	0	0	0	0	0	0	0
FGFR3 gene(Achondroplasia)		0	0	0	0	0	0	0	0	0	0	0	0	0
First double marker		0	0	0	0	0	0	0	0	0	0	0	0	0
FISH(IGH/FGFR3,t(4:14)		0	1	1	2	4	1	0	2	1	5	0	3	20
FISH(IGH/MAF,t(14:16)		0	1	1	2	4	1	1	2	1	5	0	3	21
FISH(PDGFR)		0	0	1	0	1	0	1	0	1	0	0	0	4
FISH(PDGFRB)		0	0	1	0	1	0	0	0	1	0	0	0	3
FISH(TP53:17p13)		0	1	1	2	4	1	0	2	1	5	0	3	20
FISH, BCR/ABL1		0	0	0	0	0	0	1	0	0	0	0	0	1
FISH, CATCH22		0	0	0	0	0	0	0	0	0	0	0	0	0
FISH,PW/Angelman syndrome		0	0	0	0	0	0	0	0	0	0	0	0	0
FISH,Williams syndrome,7q11		0	0	0	0	0	0	0	0	0	0	0	0	0
FK-506(외부)		0	0	0	0	0	0	0	0	0	0	0	0	0
FLCN gene(BHD증후군) mutation		0	1	0	0	1	0	0	0	0	0	0	0	2
FLT3 gene,ITD		0	0	0	2	1	0	0	0	5	1	0	0	9
FLT3 gene,TKD Mutation		0	0	0	2	1	0	0	0	5	1	0	0	9
Fragile-X 증후군 확진		1	0	0	0	0	1	0	0	0	0	0	0	2
Free Cortisol(CIA)		0	3	1	0	0	4	4	0	1	2	1	0	16
Free k light chain,serum		14	13	18	14	21	23	16	23	17	24	19	14	216
Free k light chain,urine		0	0	0	0	0	0	0	0	0	0	0	0	0
Free Lamda chain,serum		14	13	19	14	21	23	16	23	17	24	19	14	217
Free Lamda chain,urine		0	0	0	0	0	0	0	0	0	0	0	0	0
Fructosamine		0	0	0	0	0	0	0	0	0	0	0	0	0
FTA-ABS IgG		9	8	9	13	6	14	13	9	11	11	10	15	128
FTA-ABS IgM		6	6	3	9	5	7	7	6	5	3	6	7	70
G6PC gene(GSD1a),Mutation		0	0	0	0	0	0	0	0	0	0	0	0	0
G-6-PD		0	0	0	0	0	0	0	0	0	0	0	0	0
Galactosemia 확진검사		0	0	0	0	0	0	0	0	0	0	0	0	0
Ganglioside Ab Panel		0	5	0	3	0	1	1	1	1	1	1	1	15
Gastrin(CIA)		0	0	0	1	0	0	0	0	0	1	0	1	3
GCH1 gene (Dopa-responsive dystonia) Mutation		0	0	0	0	0	0	0	0	0	0	0	0	0
Gentamicin		0	0	0	0	12	1	0	0	0	0	0	0	13
GH		4	16	7	14	4	46	59	13	64	30	47	37	341
GLA gene(Febry), Mutation		0	0	0	0	1	0	1	0	0	0	1	0	3
Glucagon		0	0	0	0	0	0	0	0	0	0	0	0	0
H.pylori Ag		0	0	0	0	0	0	0	0	0	0	0	0	0
Hantaan Ab(질병관리본부)		0	0	0	0	0	0	0	0	0	0	0	0	0
Hantaan virus Ab(IFA법)		0	0	1	0	1	0	1	1	0	0	0	0	4
Haptoglobin		3	16	9	7	6	7	5	2	5	10	7	1	78
HBV 약제내성 돌연변이 24		2	1	0	1	0	0	0	0	0	1	0	0	5
HCV genotype		7	4	6	4	6	3	8	5	4	5	1	7	60
HCV immuno Blot Assay		2	1	1	6	0	0	0	0	0	0	0	0	10
HDV RNA PCR		0	0	0	0	0	1	0	0	0	1	0	0	2
Heavy-Light chain(HLC)		0	0	0	0	0	0	0	0	0	0	0	0	0
Helicobac IgG		15	19	28	30	21	38	41	31	32	24	17	20	316
Helicobac IgM		0	0	0	0	0	0	0	0	0	0	0	0	0
Hepatitis D Virus(HDV)Antibody, Total		0	0	0	0	1	0	0	0	0	0	0	0	1
Hemoglobin EP		0	0	1	1	0	0	1	1	1	0	0	0	5
Heroin		0	0	0	0	0	0	0	0	0	0	0	0	0
Herpes culture(CSF)		0	0	0	0	0	0	0	0	0	0	0	0	0
Herpes IgG		0	7	2	3	2	6	4	12	15	13	8	11	83
Herpes IgM		40	59	41	37	43	47	31	45	41	38	34	41	497
Herpes PCR		6	7	2	11	3	1	3	4	7	2	4	0	50
HEV RNA		0	0	0	0	0	0	0	0	0	0	0	0	0
HEV-IgG		1	7	4	3	4	1	3	5	0	0	1	0	29
HEV-IgM		3	7	4	4	4	2	3	5	0	0	1	0	33
HFE gene(Hemochromatosis)		0	0	0	1	1	1	0	0	0	0	0	0	3
Hg(Mercury)		0	0	0	0	0	0	0	0	0	0	0	0	0
HHV8 PCR		0	0	0	0	0	0	0	0	0	0	0	0	0

종류별	일별	2022년										2023년		총계	
		3월	4월	5월	6월	7월	8월	9월	10월	11월	12월	1월	2월		
HIT(PF4항체)(정부지원)		0	0	0	0	0	0	0	0	0	0	0	0	0	0
HLA B51		1	0	0	1	1	3	2	1	0	4	3	3	19	
HLA 단일항원동정검사 I		0	0	0	0	0	0	0	0	0	0	0	0	0	
HLA 단일항원동정검사 II		0	0	0	0	0	0	0	0	0	0	0	0	0	
HLA-DQB(Low)		0	0	0	0	0	0	0	0	0	0	0	0	0	
Homocysteine (U,LC-MS/MS)		0	0	0	0	0	0	0	0	0	0	0	0	0	
Homovanillic a(HVA),plasma		0	0	0	0	0	0	0	0	0	0	0	0	0	
Homovanillic a(HVA),urine		0	0	0	0	0	0	0	0	0	0	0	0	0	
HPV DNA PCR		0	0	0	0	0	1	0	0	0	0	0	0	1	
HPV PCR16		0	0	0	0	0	0	0	0	0	0	0	0	0	
HPV PCR18		0	0	0	0	0	0	0	0	0	0	0	0	0	
HSV 1(NT)		0	0	1	0	0	0	0	0	0	0	0	0	1	
HSV 2(NT)		0	0	0	0	0	0	0	0	0	0	0	0	0	
HTLV-1, II Ab		0	0	0	0	0	0	0	0	0	0	0	0	0	
HTT gene(Huntington),TNR		0	0	0	0	0	0	0	0	0	0	0	0	0	
Hyaluronic acid		0	1	0	0	0	0	0	0	0	0	0	0	1	
Hydroxyproline,free		0	0	0	0	0	0	0	0	0	0	0	0	0	
Hydroxyproline,total		0	0	0	0	0	0	0	0	0	0	0	0	0	
i6(Cockroach)-UNICAP		0	0	0	0	0	0	0	0	0	0	0	0	0	
Ig D		0	0	0	0	0	0	0	0	0	0	0	0	0	
Ig G1		7	1	4	1	2	1	3	1	0	2	2	1	25	
Ig G2		7	1	4	1	2	1	3	1	0	2	2	1	25	
Ig G3		7	1	4	1	2	1	3	1	0	2	2	1	25	
Ig G4		21	20	17	20	17	13	17	23	10	14	11	11	194	
IGRA(직원검진용)		134	24	26	15	36	84	60	27	15	54	109	292	876	
IGF-BP3		0	0	1	0	1	1	5	1	6	3	5	5	28	
IGF-I(Somatomedin-C)		144	99	96	24	204	253	208	123	95	94	186	212	1,738	
IgG CSF		2	3	2	3	1	3	1	1	2	1	0	2	21	
Imatinib(Gleevec)resistance mutation		0	0	0	0	0	1	0	0	0	0	1	0	2	
Immunofixation EP, BF		0	0	0	0	0	0	0	0	0	0	0	0	0	
Influenza B(CF)		0	0	0	0	0	0	0	0	0	0	0	0	0	
Inhibin-A		1	2	2	3	0	3	2	0	0	1	0	0	14	
Integrated test 1		13	9	10	13	10	10	7	13	10	10	13	14	132	
Integrated test 2		13	13	9	8	14	12	9	5	11	10	11	13	128	
Interferon-gamma releasing assay		13	15	18	29	16	18	18	28	35	9	18	13	230	
InterLeukin-6(ECLIA)		2	24	17	21	14	2	34	26	37	42	40	35	294	
JAK2 gene,exon 12, LOH		0	0	0	1	2	0	0	0	0	1	1	0	5	
JAK2 gene,V617F mutation		0	1	0	4	2	1	1	2	3	4	1	2	21	
JBE(HI)		0	0	0	0	0	0	0	0	0	0	0	0	0	
KCNQ1 gene(Long QT),Mutation		0	0	0	0	0	0	0	0	0	0	0	0	0	
KL-6		0	0	4	0	2	1	8	0	4	4	4	5	32	
Ketone체3분획		0	0	0	0	2	0	0	0	1	0	0	0	3	
LAP SCORE		0	0	0	0	0	0	0	0	0	0	0	0	0	
LDLR Gene Plus		0	1	0	1	0	4	0	1	1	2	1	0	11	
LDLR gene(Hypercholesterolemia),Mutation		0	0	1	0	0	0	0	0	0	0	0	0	1	
LDH isoenzyme, EP		0	0	0	0	0	0	0	0	0	0	0	1	1	
Legionella Ab		29	31	27	17	26	33	24	14	21	12	15	7	256	
Leptin		0	0	0	0	0	0	0	0	0	0	0	0	0	
Leptospira Ab(MAT)		0	0	1	0	0	0	1	0	0	0	0	0	2	
Leptospira Ab(질병관리)		0	0	0	0	0	0	0	0	0	0	0	0	0	
Leukemia/Lymphoma Immunophenotyping		3	2	2	4	3	1	1	2	12	4	1	2	37	
LHON,Major mutation		0	0	0	0	1	0	0	0	1	0	0	0	2	
Lipoprotein (a)		5	1	3	3	3	11	8	4	5	4	2	7	56	
Lipoprotein EP		0	0	0	0	0	0	0	0	0	0	0	0	0	
LRRK2 Gene Plus							1	0	0	1	0	0	0	2	
Lupus Anticoagulant (선별)		4	5	7	8	7	4	8	4	10	4	6	9	76	
Lupus Anticoagulant (확진)		6	8	9	4	7	3	11	5	8	9	3	9	82	
Lyme Disease Ab		0	1	1	0	0	0	0	0	0	0	0	0	2	
Lymphocyte Subset 5종		0	1	1	0	0	0	0	0	1	0	0	1	4	
Lymphocyte Subset 5종,BAL		0	1	0	0	0	0	3	1	0	1	1	3	10	
m1(Penicillium notatum)-UNICAP		0	0	0	0	0	0	0	0	0	0	0	0	0	

종류별	월별	2022년										2023년		총계	
		3월	4월	5월	6월	7월	8월	9월	10월	11월	12월	1월	2월		
m2(Cladosporium nerbarm)-UNICAP		0	0	0	0	0	0	0	0	0	0	0	0	0	0
m3(Aspergillus furnigatus IgE)-UNICAP		0	0	1	0	0	0	0	0	0	0	0	0	0	1
m6(Alternaria alternata)-UNICAP		11	22	23	17	5	14	6	12	20	14	8	20	172	
Malaria P.falciparum PCR		0	0	0	0	0	0	0	0	0	0	0	0	0	
Malaria P.malariae PCR		0	0	0	0	0	0	0	0	0	0	0	0	0	
Malaria P.ovale PCR		0	0	0	0	0	0	0	0	0	0	0	0	0	
Malaria P.vivax PCR		0	0	0	0	0	0	0	0	0	0	0	0	0	
Malaria PCR 선별검사		0	1	1	0	0	0	1	0	0	0	0	0	3	
Measle IgG		0	1	1	0	1	4	0	0	1	2	4	1	15	
Measle IgG(직원검진용)		31	23	18	15	39	13	52	22	15	50	30	164	472	
Measle IgM		0	0	0	0	0	0	0	0	0	0	0	1	1	
MECP2 gene(Rett) Mutation		0	0	0	0	0	0	0	0	1	0	0	1	2	
MEN1 gene(MEN1) Mutation		0	0	0	0	0	0	0	0	0	0	0	0	0	
Metanephrine(Total)		7	9	10	12	17	17	15	8	18	15	13	15	156	
Metanephrine(2분획)		1	0	0	2	2	4	3	6	3	3	2	3	29	
Methylmalonic acid (24hU)		0	0	0	0	0	0	0	0	0	0	0	0	0	
Methylmalonic acid (Plasma 정량)		0	0	0	0	0	0	0	0	0	1	0	1	2	
Methylmalonic acid (RU)		0	0	0	0	0	0	0	0	0	0	0	0	0	
MLH1 gene, Mutation		1	1	0	0	0	0	0	0	0	0	0	0	2	
Mn		2	5	4	1	0	3	1	1	1	1	1	3	23	
MPL gene W515 mutation		1	0	0	0	1	2	0	0	0	1	2	0	7	
MPN gene mutation		0	0	0	0	0	0	0	0	0	0	0	0	0	
MSH2 gene Mutation		1	1	0	0	0	0	0	0	0	0	0	0	2	
MSH6 gene Mutation		1	1	0	0	0	0	0	0	0	0	0	0	2	
MTHFR gene, C677T mutation		0	0	0	0	0	0	0	0	0	0	0	0	0	
MTTL1 gene(MELAS) mutation		1	0	0	1	1	1	2	0	0	0	1	0	7	
Mumps IgG		0	0	2	4	2	8	2	0	6	1	3	2	30	
Mumps IgG(CSF)		0	0	0	0	0	0	0	0	0	0	0	0	0	
Mumps IgM		0	0	1	3	2	5	2	0	5	1	2	1	22	
Mumps IgM(CSF)		0	0	0	0	0	0	0	0	0	0	0	0	0	
Mycophenolic Acid		0	0	0	0	0	0	0	0	0	0	0	0	0	
Myelin BP		1	3	2	3	0	1	1	1	2	1	0	1	16	
Myoglobin(Quan)		2	1	1	1	0	0	1	0	0	0	0	0	6	
NAG		2	8	0	0	0	0	0	0	0	1	0	0	11	
NEFA(FFA)		1	2	2	5	1	0	0	0	0	0	0	0	11	
NF1 gene, Mutation		0	0	0	0	0	0	0	0	0	0	0	0	0	
NF2 gene, Mutation		0	0	0	0	0	0	0	0	0	0	1	0	1	
NGAL,quantitative test		0	0	0	0	0	2	0	0	0	0	0	0	2	
NIPBL gene plus									1	0	0	0	0	1	
Nicotine metabolite		0	0	0	0	0	0	0	0	0	0	0	0	0	
NIPT		1	1	0	2	2	1	2	2	1	2	3	0	17	
NK cell activity		0	1	0	0	0	0	0	0	0	0	0	0	1	
No,As,Ro,Ad virus(질병관리)		0	0	0	0	0	0	0	0	0	0	0	0	0	
Norepinephrine,plasma		3	14	15	9	11	8	10	16	3	7	8	9	113	
NOTH3 gene(cadasil),Mutation		0	0	1	0	0	0	0	0	0	0	1	0	2	
NPM1 gene, LOH		0	0	0	2	1	0	0	0	5	1	0	0	9	
NSE		3	9	6	3	4	10	6	6	5	5	10	5	72	
O.tsutsugamushi Ab(IFA법)		0	2	4	0	1	0	4	0	4	1	4	0	20	
O.tsutsugamushi Ab(보건환경)		0	0	0	0	0	0	1	0	0	0	0	0	1	
Oligoclonal Band		3	6	4	6	3	4	2	2	3	2	0	2	37	
Organic Acid		1	1	1	0	1	2	0	0	1	1	1	0	9	
Osteocalcin(ECLIA)		44	52	65	45	49	50	61	51	53	66	44	65	645	
Oxalate		0	0	0	0	0	1	0	0	0	0	0	1	2	
Oxcarbazepine(Triletal)		2	1	0	2	0	3	2	4	4	1	0	4	23	
Panel Reaction Ab(동정.Class I)		0	0	0	0	0	2	0	0	0	0	0	0	2	
Panel Reaction Ab(동정.Class II)		0	0	0	0	0	2	0	0	0	0	0	0	2	
Paragonimus Westermani Ab		0	0	0	0	0	0	1	0	0	1	0	0	2	
Parainfluenza 3(HI)		0	0	0	0	0	0	0	0	0	0	0	0	0	
Paraneoplastic auto Ab		4	6	3	5	4	3	3	1	1	1	1	3	35	
Paraquot		0	0	0	0	0	0	0	0	0	0	0	0	0	
Parasite Specific Ab IgG 4종		0	3	4	4	3	2	2	0	1	3	2	2	26	

종류별	월별	2022년										2023년		총계	
		3월	4월	5월	6월	7월	8월	9월	10월	11월	12월	1월	2월		
Parasite Specific Ab(CSF)		0	0	0	0	0	0	0	0	0	0	0	0	0	0
Parvovirus IgG		0	0	0	0	0	0	0	0	0	0	0	0	0	0
Parvovirus IgM		0	0	0	0	0	0	0	0	0	0	0	0	0	0
Parvovirus PCR		0	0	0	0	0	0	0	0	0	0	1	0	1	
Pb(Lead)		0	1	1	0	0	0	0	0	0	0	0	0	2	
Pepsinogen I		0	0	0	0	0	0	0	0	0	0	0	0	0	
Pepsinogen II		0	0	0	0	0	0	0	0	0	0	0	0	0	
Plasma Hb		0	0	0	2	1	0	0	0	0	1	0	0	4	
Plasminogen		1	1	5	0	0	2	1	1	2	0	1	2	16	
Platelet Associated Ab		4	1	5	0	0	2	1	1	2	0	1	1	18	
PML-RARA gene,정량,RT-PCR		0	1	0	1	0	0	0	0	1	0	0	0	3	
PML-RARA gene,정성,RT-PCR		0	2	2	1	4	2	1	3	1	0	2	2	20	
Pneumocystic carinii PCR		6	4	4	5	7	4	6	6	7	2	2	7	60	
PNH Study		0	2	0	0	0	0	1	0	0	2	2	1	8	
porphobilinogen(정량)		0	1	0	0	0	0	0	0	0	0	0	0	1	
Prealbumin		5	11	1	2	0	3	8	2	0	2	5	0	39	
Primidone		1	0	0	0	0	0	0	0	0	0	0	0	1	
Progesterone		15	9	14	10	12	14	12	11	9	9	7	6	128	
PROS1 gene,Mutation		0	0	0	0	0	0	0	0	0	0	0	0	0	
Prostatic acid phosphatase(PAP)		0	0	0	1	0	0	0	0	0	0	0	0	1	
Protein EP,BF		0	0	0	0	0	0	0	0	0	0	0	0	0	
Protein-C		9	9	7	10	5	5	8	7	10	3	4	14	91	
Protein-S		9	9	7	10	5	5	8	7	10	3	4	14	91	
PRRT2 gene mutation		0	0	0	1	1	1	0	0	0	1	0	0	4	
PRSS1 gene mutation		0	0	0	0	0	0	0	0	0	0	0	0	0	
PTEN gene, Mutation		0	0	0	0	0	0	0	0	0	0	0	0	0	
PTPN11 gene(Noonan,LEOPARD),Mutation		0	0	0	0	0	0	0	0	0	0	0	0	0	
Pyruvate		1	1	1	0	0	2	0	0	0	0	1	0	6	
Q fever(질병관리본부)		0	0	0	0	0	1	1	0	1	0	0	0	3	
QF-PCR 21,18,13		0	0	0	0	0	0	0	0	0	0	0	0	0	
QUAD TEST		0	0	1	1	0	0	0	0	0	0	0	1	3	
Rabies Virus(광견병)(질병관리본부)		0	0	0	0	0	0	0	0	0	0	0	0	0	
RB1 gene, Mutation		0	0	0	0	0	0	0	0	0	0	0	0	0	
RET gene(MEN2,FMTC),Mutation		0	0	0	0	0	0	0	0	0	0	0	0	0	
Rickettsia(anaplasma)Ab		0	0	1	1	1	0	0	0	0	0	0	0	3	
RSV Culture		0	0	0	0	0	0	0	0	0	0	0	0	0	
RSV Ig G		0	0	0	0	0	0	0	0	0	0	0	0	0	
RSV Ig M		0	0	0	0	0	0	0	0	0	0	0	0	0	
Rubella IgG avidity		0	0	0	0	0	0	0	0	0	0	0	0	0	
SARS-CoV-2 Ab(Anti-N)				1	3	1	1	0	0	0	0	0	0	6	
Salicylate(aspirin)		0	0	0	0	0	0	0	0	0	1	0	0	1	
SCC Ag		42	36	45	44	36	50	33	36	38	35	44	45	484	
SCN1A gene Plus		0	0	0	0	0	1	0	0	0	0	0	0	1	
SCN4A gene, Mutation		0	0	0	0	0	0	0	0	0	0	0	0	0	
SCN5A gene Plus		1	0	1	1	0	0	0	0	0	0	0	0	3	
SCN5A gene(Brugada), Mutation		0	0	0	0	0	0	0	0	0	0	0	0	0	
Se(Selenium)		2	5	3	3	1	3	1	2	2	1	2	3	28	
Selectivity Index		0	0	0	0	0	0	0	0	0	0	0	0	0	
Sequential test 1		0	0	0	0	0	0	0	0	0	0	0	0	0	
Sequential test 2		0	0	0	0	0	0	0	0	0	0	0	0	0	
Serotonin		0	0	0	1	0	0	0	0	0	0	0	0	1	
SFTS Virus(보건환경)		0	1	3	1	1	0	1	0	0	0	0	0	7	
SFTS Virus(Real-time RT-PCR)		0	0	3	2	1	0	2	1	1	0	0	0	10	
SGCE gene mutation		0	0	0	0	0	0	0	0	0	0	0	0	0	
SHBG(Sex Hormone Binding)(ECLIA)		6	4	7	4	7	7	3	2	2	9	5	13	69	
Silicate		4	0	0	4	0	0	4	0	0	0	0	0	12	
SLC12A3 gene mutation									1	0	0	0	0	1	
Sirolimus		0	0	0	0	0	0	0	0	0	0	0	0	0	
SNRPN gene(Prader-willi),Methyla		0	0	0	0	0	0	0	0	1	0	0	0	1	
Sparaganum Ab IgG		0	0	0	0	0	0	0	0	0	1	0	0	1	
SPAST gene mutation(SPG4)		0	0	0	0	0	0	0	0	0	0	0	0	0	

종류별	월별	2022년										2023년		총계
		3월	4월	5월	6월	7월	8월	9월	10월	11월	12월	1월	2월	
Specific IgG4 D1(D.P)		12	6	12	11	18	12	8	8	5	10	21	11	134
Specific IgG4 D2(D.F)		12	10	17	13	21	13	10	9	7	10	23	12	157
Specific IgG4 F1(Egg white)		1	0	0	0	0	0	0	0	0	0	0	0	1
Specific IgG4 T3(Common silver birch)		2	5	8	2	3	2	3	1	3	0	3	1	33
SPINK1 gene mutation		0	0	0	0	0	0	0	0	0	0	0	0	0
SRY gene, PCR		0	0	0	0	0	0	0	0	0	0	0	0	0
STD 12종(Multiplex real-time PCR)		0	0	0	0	0	0	0	0	0	0	0	0	0
Stone Analysis(함량)		8	17	10	15	16	11	14	17	16	12	20	11	167
Succinylacetone		0	0	0	0	0	2	0	0	0	0	0	0	2
T3 Free		1	1	0	0	1	0	1	0	0	0	0	2	6
T3 uptake		0	0	0	0	0	0	0	0	0	0	0	0	0
T4		1	1	0	6	8	5	4	2	2	3	3	5	40
TBPE		11	9	1	6	1	8	0	1	1	1	3	1	43
Testosterone Free		23	38	33	29	36	32	31	31	27	33	34	56	403
Thrombin Time		0	0	0	1	0	0	0	0	0	1	0	0	2
Tobramycin		0	0	0	0	0	0	0	0	0	0	0	0	0
TOR1A(DYT1) gene(Torsion Dystonia) Mutation		0	0	0	0	0	0	0	0	0	0	0	0	0
Toxocariosis		1	3	7	1	2	4	1	0	1	4	2	3	29
Toxoplasma DNA PCR		0	0	0	0	0	0	1	0	3	1	4	0	9
Toxoplasma IgG		1	3	6	0	4	4	1	1	5	4	4	2	35
Toxoplasma IgM		34	38	35	30	31	39	23	24	24	24	27	26	355
TP53 gene Mutation		0	0	0	0	0	0	0	0	0	0	0	0	0
TPA(Tissue polypeptide Ag)		3	1	4	2	3	2	6	10	8	5	9	9	62
Tranglutaminase IgA Ab		0	0	0	0	0	0	0	0	0	0	0	0	0
Transferrin		6	9	4	10	6	10	11	8	16	8	10	8	106
Tryptase		0	1	1	0	2	1	0	0	1	0	1	0	7
TS Ab		18	20	25	21	24	18	20	22	31	36	17	22	274
TSC1 gene (Tuberous sclerosis),Mutation		0	0	0	0	1	0	0	0	0	0	0	0	1
TSC2 gene (Tuberous sclerosis),Mutation		0	0	0	0	1	0	0	0	0	0	0	0	1
TTR gene mutation(Hereditary Amyloidosis)		0	0	0	0	0	0	0	0	0	0	0	0	0
UGT1A1 genotype.major variants		0	0	0	0	0	0	0	0	0	0	0	0	0
Ureaplasma PCR		8	11	3	10	7	7	6	8	6	8	9	3	86
Urinary iodine(RU)		1	0	0	0	1	1	3	3	4	4	2	1	20
Uroporphyrin(정량)		0	0	0	0	0	0	0	0	0	0	0	0	0
Uroporphyrin(정성)		0	0	0	0	0	0	0	0	0	0	0	0	0
Vanillylmandelic a.(VMA)		8	11	10	15	20	21	18	13	22	21	16	19	194
VHL gene Mutation		0	0	0	0	0	0	0	0	0	0	0	0	0
Vit A		0	3	0	1	0	0	0	0	0	0	0	0	4
VIT B1		77	71	84	85	85	64	71	86	87	76	75	95	956
VIT B2		2	5	3	3	5	0	1	0	2	1	0	1	23
VIT B6		3	8	4	12	10	9	3	1	8	4	3	4	69
Vit BT		0	0	0	0	1	0	0	0	0	0	0	0	1
Vit C		0	0	0	1	0	0	0	0	0	0	0	0	1
Vit E		0	1	0	10	7	9	3	1	6	3	3	4	47
VKORC1 gene.Genotype		0	0	0	0	0	0	0	0	0	0	0	0	0
VLCFA		0	0	0	0	0	0	0	0	1	0	0	0	1
Von Willebrands Ag		1	0	0	0	0	0	0	0	0	0	0	0	1
Von Willebrands factor assay		3	0	2	0	1	0	1	0	0	0	1	0	8
Voriconazole		0	0	0	0	0	0	0	0	0	0	0	0	0
VZV culture		0	0	0	0	0	0	0	0	0	0	0	0	0
VZV IgG		35	30	28	37	49	34	66	36	33	66	49	159	622
VZV IgG(CSF)		0	0	0	0	0	0	0	0	0	0	0	0	0
VZV IgM		12	16	7	18	16	18	16	16	16	17	16	16	184
VZV IgM(CSF)		0	0	0	0	0	0	0	0	0	0	0	0	0
VZV PCR		0	1	0	1	1	0	2	0	1	0	0	0	6
w3(Giant ragweed)-UNICAP		2	2	1	0	0	0	0	0	0	0	0	0	5
w6(Mugwort)-UNICAP		0	0	0	0	0	0	0	0	0	1	0	0	1
wx1(Weed mix)-UNICAP		9	21	23	16	5	14	6	12	20	14	8	21	169
Yersinia culture		0	0	0	0	0	0	0	0	0	0	0	0	0
Zika virus(소변)		0	0	0	0	0	0	0	0	0	0	0	0	0

종류별	일별	2022년										2023년		총계
		3월	4월	5월	6월	7월	8월	9월	10월	11월	12월	1월	2월	
Zika virus(혈청)		0	0	0	0	0	0	0	0	0	1	0	0	1
Zika virus(혈청+소변)		0	0	0	0	0	0	0	0	0	0	0	0	0
Zika, 유증상 임신부(혈청)(질병관리)		0	0	0	0	0	0	0	0	0	0	0	0	0
기생충 성충검사		0	0	0	0	0	0	0	0	0	0	0	0	0
기타신종감염병검사		0	0	0	0	0	0	0	0	0	0	0	0	0
난소암위험도(ROMA,폐경전)		23	15	22	14	24	26	20	14	24	26	22	26	256
난소암위험도(ROMA,폐경후)		13	12	22	19	36	10	16	14	22	13	19	16	212
다발성내분비종양증후군		0	0	0	0	0	0	0	0	0	0	0	0	0
댕기열(보건환경)		0	0	0	0	0	0	0	0	0	0	0	2	2
마약확진검사(Codaine+Morphine+6-Acetylmorphine)		0	0	0	0	0	0	0	0	0	0	0	0	0
말라리아진단검사(질병관리)		0	0	0	1	0	1	2	0	0	0	0	0	4
모발검사		0	0	0	0	0	0	0	0	0	0	0	0	0
바이러스성 급성설사 선별		35	50	76	81	106	108	102	78	60	82	75	59	912
산전관리 AFP(MOM)		0	1	0	0	1	1	3	3	3	1	1	3	17
세균성 급성설사 선별		46	58	98	101	128	118	111	87	77	93	79	66	1,062
신생아 선천성 대사이상 선별검사		42	38	43	35	30	46	31	44	27	29	38	39	442
(재검-재채혈)신생아 선천성 대사이상 선별검사		3	3	2	3	3	6	4	1	5	9	3	1	43
(재검-재채혈) 17-OHP		0	0	0	0	1	1	0	0	0	0	0	0	2
(재검-재채혈) T4		0	0	0	0	0	1	0	0	0	0	0	0	1
(재검-재채혈) Total Galactose		0	0	0	0	0	0	0	0	0	0	0	0	0
(재검-재채혈) TSH		1	0	0	0	0	2	0	0	0	0	0	0	3
(질본) 신종 코로나 PCR		0	0	0	0	0	0	0	0	0	0	0	0	0
염색체 Microarray(CMA)		1	6	2	0	0	0	1	1	2	1	1	2	17
유전성비용종성대장암(HNPCC)		0	0	0	0	0	0	0	0	0	0	0	0	0
유전성유방암/난소암		4	1	5	0	5	3	2	1	2	2	6	6	37
장기이식 보관검체(KONOS)		0	0	0	0	0	2	0	7	3	0	0	0	12
치쿤구니아열(보건환경)		0	0	0	0	0	0	0	0	0	0	0	0	0
크로이츠펠트-야콥병(질병관리)		0	0	0	0	0	0	0	1	0	0	0	0	1
풍진진단검사(보건환경)		0	0	0	0	0	0	0	0	0	0	0	0	0
폐렴구균 혈청형검사(질병관리)		0	0	0	0	0	0	0	0	0	0	0	0	0
항결핵약제신속내성검사		0	0	0	0	0	0	0	0	0	0	0	0	0
혈액점도검사		95	108	140	130	98	103	72	91	103	93	84	98	1,215
홍역진단검사(보건환경)		0	0	0	0	0	0	0	0	0	0	0	1	1
써젠(특수검진)		1,493	601	334	264	323	376	311	342	252	304	316	197	5,113
2019-nCoV(무증상응급분만제왕절개)(외부)		0	0	0	0	0	0	0	0	0	0	0	0	0
2019-nCoV(외부)		1,119	413	147	79	71	138	90	142	55	91	82	27	2,454
2019-nCoV(본인부담)(외부)		123	38	27	25	44	34	17	36	37	30	41	25	477
2019-nCoV(사회복지시설입소자)(외부)		0	0	0	0	0	0	0	0	0	0	0	0	0
2019-nCoV 취합검사(정부지원)		0	0	0	0	0	0	0	0	0	0	0	0	0
2019-nCoV 취합접수(본인부담20%)(외부)		52	0	0	0	0	0	0	0	0	0	0	0	52
2019-nCoV 취합접수(외부)		194	123	128	143	198	180	177	144	152	162	175	139	1,915
2019-nCoV 취합후개별(외부)						3	14	21	15	4	16	13	0	86
Clarithromycin 내성돌연변이검사		0	0	0	0	0	0	0	0	0	0	0	0	0
Methotrexate		5	27	26	12	4	8	6	5	3	5	5	3	109
NUDT15 Genotyping		0	0	0	0	0	0	0	0	0	0	0	0	0
T-SPOT.TB(11월신설)										1	0	0	3	4
Theophylline		0	0	6	4	2	2	0	0	0	0	0	0	14
TPMT Genotyping		0	0	0	1	1	0	0	0	0	0	0	0	2
KODA(한국장기기증원)		0	0	19	0	0	0	0	0	0	0	0	0	19
CMV IgG(KODA)		0	0	1	0	0	0	0	0	0	0	0	0	1
CMV IgM(KODA)		0	0	1	0	0	0	0	0	0	0	0	0	1
EBV VCA IgG (KODA)		0	0	1	0	0	0	0	0	0	0	0	0	1
EBV VCA IgM (KODA)		0	0	1	0	0	0	0	0	0	0	0	0	1
HAV IgM(KODA)		0	0	1	0	0	0	0	0	0	0	0	0	1
HAV Ab, Total(KODA)		0	0	1	0	0	0	0	0	0	0	0	0	1
HBc Ab, Total(KODA)		0	0	1	0	0	0	0	0	0	0	0	0	1
HBc IgM(KODA)		0	0	1	0	0	0	0	0	0	0	0	0	1
HBs Ab(KODA)		0	0	1	0	0	0	0	0	0	0	0	0	1
HBs Ag(KODA)		0	0	1	0	0	0	0	0	0	0	0	0	1
HCV(KODA)		0	0	1	0	0	0	0	0	0	0	0	0	1
HIV(KODA)		0	0	1	0	0	0	0	0	0	0	0	0	1

종류별	일별	2022년										2023년		총계	
		3월	4월	5월	6월	7월	8월	9월	10월	11월	12월	1월	2월		
HLA-A(KODA)		0	0	1	0	0	0	0	0	0	0	0	0	0	1
HLA-B(KODA)		0	0	1	0	0	0	0	0	0	0	0	0	0	1
HLA-DR(KODA)		0	0	1	0	0	0	0	0	0	0	0	0	0	1
HLA-DQB(KODA)		0	0	1	0	0	0	0	0	0	0	0	0	0	1
HLA Crossmatching(KODA)		0	0	0	0	0	0	0	0	0	0	0	0	0	0
HLA교차시험 B-Flow(KODA)		0	0	1	0	0	0	0	0	0	0	0	0	0	1
HLA교차시험 T-Flow(KODA)		0	0	1	0	0	0	0	0	0	0	0	0	0	1
HLA교차시험 T-NIH(KODA)		0	0	0	0	0	0	0	0	0	0	0	0	0	0
HLA교차시험 T-AHG(KODA)		0	0	0	0	0	0	0	0	0	0	0	0	0	0
RPR(KODA)		0	0	1	0	0	0	0	0	0	0	0	0	0	1
ILSAN P. Lab.		71	90	89	80	63	89	52	75	81	70	55	67	882	
Cyclosporin(CSA)		11	16	16	11	8	11	6	6	4	3	4	8	104	
CYFRA 21-1		0	2	3	17	12	7	2	12	14	8	2	0	79	
EBV EBNA IgG		2	8	4	2	4	9	4	9	8	9	5	7	71	
EBV ED IgG		1	2	1	0	1	4	2	5	6	7	4	5	38	
EBV VCA IgG		5	16	8	9	12	13	14	13	15	12	12	9	138	
EBV VCA IgM		7	16	8	10	12	13	13	13	15	12	12	9	140	
FK-506		37	24	38	23	6	17	6	11	11	9	7	19	208	
HLA ABC+DR		0	0	0	0	0	2	0	0	0	0	0	0	2	
HLA B27		8	6	11	8	8	13	5	6	8	10	9	10	102	
HLA-Cross Maching		0	0	0	0	0	0	0	0	0	0	0	0	0	
삼광-Quantiferon-TB(정부지원/감염)		0	0	0	0	0	0	0	0	0	0	0	0	0	
서울보환연-2019-nCoV 취합검사(정부지원)		0	0	0	0	0	0	0	0	0	0	0	0	0	
접수		46	38	36	26	31	20	38	37	37	36	38	39	422	
H.pylori- UREASE BREATH TEST		46	37	34	26	28	19	37	36	37	34	36	37	407	
ICG R15		0	1	2	0	3	1	1	1	0	2	2	2	15	
ICG RMAX		0	0	0	0	0	0	0	0	0	0	0	0	0	
채혈환자수		11,348	11,374	11,373	11,649	12,125	12,144	11,386	11,317	11,657	11,059	10,858	10,432	136,722	
HEMATOLOGY		61,739	59,638	62,392	60,675	66,910	65,260	60,192	57,980	59,008	60,583	59,085	57,716	731,178	
ROUTINE		61,478	59,274	62,013	60,271	66,480	64,898	59,890	57,680	58,729	60,255	58,791	57,421	727,180	
Hb		5,719	5,429	5,753	5,623	6,234	5,508	5,411	5,423	5,511	5,612	5,264	5,422	66,909	
Hct		5,175	5,016	5,235	5,099	5,646	5,504	5,097	4,891	4,955	5,097	4,991	4,929	61,635	
WBC		5,226	5,026	5,246	5,106	5,646	5,508	5,101	4,894	4,957	5,103	5,023	4,969	61,805	
PLATELET		5,176	4,986	5,216	5,078	5,606	5,481	5,039	4,857	4,931	5,044	4,979	4,791	61,184	
RBC		5,164	4,976	5,203	5,071	5,594	5,481	5,040	4,843	4,924	5,036	4,975	4,782	61,089	
RETICULOCYTE		539	410	418	420	365	417	344	332	391	453	339	372	4,800	
Immature reticulocyte							1							1	
EOSINOPHIL		140	143	178	158	164	175	168	150	137	146	153	171	1,883	
DIFF. COUNT		4,471	4,291	4,486	4,346	4,782	4,668	4,319	4,298	4,366	4,438	4,378	4,222	53,065	
MCV		5,164	4,976	5,203	5,071	5,594	5,481	5,040	4,843	4,924	5,036	4,975	4,782	61,089	
MCH		5,164	4,976	5,203	5,071	5,594	5,481	5,040	4,843	4,924	5,036	4,975	4,782	61,089	
MCHC		5,164	4,976	5,203	5,071	5,594	5,481	5,040	4,843	4,924	5,036	4,975	4,782	61,089	
RDW		4,834	4,828	5,005	4,815	5,356	5,262	4,803	4,547	4,696	4,935	4,962	4,718	58,761	
PDW		4,733	4,721	4,887	4,710	5,262	5,160	4,737	4,479	4,591	4,839	4,876	4,669	57,664	
P-LCR		8	16	18	15	12	5	10	17	10	11	8	8	138	
MPV		7	16	18	15	12	5	10	17	10	11	8	8	137	
MORPHOLOGY		483	545	563	603	673	666	592	447	439	467	463	392	6,333	
PT		1,060	936	984	933	1,004	1,079	830	787	850	820	761	720	10,764	
APTT		549	486	540	510	595	672	570	514	561	591	520	539	6,647	
mix-PT		4		2		2	4	2	3		1	1	1	20	
mix-PTT		4		2		2	4	2	3	1	1	1	1	21	
FDP		81	74	64	74	76	119	95	106	81	76	65	61	972	
D-DIMER		190	167	147	170	163	180	149	160	187	149	146	162	1,970	
FIBRINOGEN		235	253	222	223	199	218	182	188	222	185	153	156	2,436	
ANTITHROMBIN III		75	79	57	77	85	103	91	94	94	71	52	53	931	
ESR		1,997	1,808	1,977	1,893	2,047	2,061	2,031	1,986	1,899	1,906	1,616	1,799	23,020	
MAL RAPID TEST			4	3	3	3	4	5	4	5	1	4	2	38	
MAL Ab TEST														0	
MAL density							1	1	2					4	
THIN SMEAR														0	
THICK SMEAR														0	

종류별	일별	2022년										2023년		총계
		3월	4월	5월	6월	7월	8월	9월	10월	11월	12월	1월	2월	
ACRINEORANGE														0
BONE MARROW EXAM		7	16	15		15	8	5	10	14	20	11	8	129
IRON STAIN														0
PAS STAIN									1	2			1	4
SBB STAIN														0
ANBE														0
PEROXIDASE														0
A.B														0
AE1														0
AE3														0
AE31														0
AFP														0
ALCIAN BLUE														0
CALRETININ														0
C26														0
CD3			1	4	5			2						12
CD4														0
CD5								1						1
CD8														0
CD10			3	6	4	1	1	2				1		18
CD15														0
CD20			6	8	4	2	3	2	2	2				29
CD23								1						1
CD30														0
CD34										2	1			3
CD38			1	2	2	4	4	2	3		4		4	26
CD56														0
CD64														0
CD68														0
CD79a														0
CEA														0
CYTOKERATIN														0
EMA														0
pan-CK														0
cyclin D1														0
KAPPA			1	2	2	4	4	1						14
KI-1														0
KI-27														0
KI-67														0
L26														0
LAMBDA			1	2	2	4	4	1						14
LCA														0
LEUM1														0
M.C														0
MPO(MYELOPEROXIDASE)										2			1	3
MUCICARMINE														0
MASON-TRICHROM														0
OIL RED O														0
NSE														0
S100														0
RETICULAR STAIN														0
SYNAPTOPHYSIN														0
CHROMOGRANIN														0
E-CADERIN														0
VIMENTIN														0
CX7														0
CX20														0
TdT														0
P53														0
BCL-2			5	8	5	1	2	1		1		1		24
BCL-6									2	1				3

종류별	월별	2022년										2023년		총계
		3월	4월	5월	6월	7월	8월	9월	10월	11월	12월	1월	2월	
ALK														0
her-2 neu														0
FIBER														0
CK7														0
PAX-5														0
L-myc														0
PSA														0
Asprin assay	20	24	32	20	25	27	32	24	26	32	28	25	315	
P2Y12	23	16	27	14	26	26	31	23	27	37	27	26	303	
col/EPI	33	31	37	29	44	45	30	22	31	30	30	32	394	
col/ADP	33	31	37	29	44	45	30	22	31	30	30	31	393	
BODY FLUID	255	364	367	374	424	338	296	294	243	286	288	271	3,800	
CELL COUNT														0
APPEARANCE														0
SG														0
pH														0
DIFF.COUNT														0
Cell count	79	106	103	101	92	86	80	74						721
Stain & diff		106	103	101	92	86	80	74	58	74	77	56		907
POLARIZING TEST	11	7	18	19	16	7	15	12	23	24	12	17		181
BRONCHOALVEOLAR LAVAGE	4	13	1	8	6	2	10	7	7	6	9	11		84
APT		3	2	2	1	2	2		1	1	1	1		16
LLMI	2	13	1	7	6	2	10	7	7	6	9	11		81
NASAL EOSINOPHIL	32	40	70	57	43	61	40	44	57	52	61	74		631
CSR	49	49	48	50	60	59	44	45	52	72	43	40		611
MUCIN TEST														0
LE	4		2		1	6	1	3	4	4	5	7		37
TZANK TEST	14	13	6	17	23	15	13	10	8	11	11	6		147
NBT			1		1									2
RBC FRAGILITY							1							1
AUTOHEMOLYSIS														0
HAM'S TEST														0
SUCROSE														0
Clot retraction time														0
B.M Smear 제작	5	2	1	1	6	1		4	2	3	5	4		34
조직 Stain 1장 제작	5	2	1	1	7	1		4	3	3	5	4		36
조직 Unstain 제작	50	10	10	10	70	10		10	21	30	50	40		311
SEMEN ANALYSIS	6	0	12	30	6	24	6	6	36	42	6	24		198
AMOUNT	1		2	5	1	4	1	1	6	7	1	4		33
PH	1		2	5	1	4	1	1	6	7	1	4		33
MOTILITY	1		2	5	1	4	1	1	6	7	1	4		33
NUMBER	1		2	5	1	4	1	1	6	7	1	4		33
MORPHOLOGY	1		2	5	1	4	1	1	6	7	1	4		33
OTHERS	1		2	5	1	4	1	1	6	7	1	4		33
MICROBIOLOGY	8,605	9,401	9,162	9,053	8,870	10,629	9,590	8,935	8,564	8,868	8,628	7,819		108,124
CULTURE,BLOOD(성인)	1,654	1,835	1,615	1,666	1,629	2,251	1,626	1,668	1,570	1,656	1,658	1,495		20,323
CULTURE,BLOOD(소아)	249	328	360	448	568	546	522	277	169	175	210	137		3,989
CULTURE,ROUTINE	2,882	3,053	3,073	3,014	2,791	3,248	3,155	2,992	2,910	3,057	2,927	2,714		35,816
Sensitivity	1,128	1,252	1,130	1,060	1,089	1,467	1,285	1,145	1,180	1,097	1,157	961		13,951
CULTURE, FUNGUS	29	51	47	52	51	56	45	36	43	43	34	34		521
CULTURE, ANAEROBIC	3	8	8	5	6	7	8	5	2	7	5	15		79
CULTURE C.Difficile.	79	84	129	127	123	128	119	116	96	108	93	99		1,301
C. Difficile toxin	83	87	131	131	126	133	123	124	102	108	94	99		1,341
Gram's Stain	2,472	2,648	2,625	2,523	2,443	2,768	2,680	2,544	2,456	2,573	2,435	2,232		30,399
India ink	2	16	9	6	10	7	4	4	6	5	2	4		75
KOH Mount	12	23	23	10	20	12	17	12	14	21	11	17		192
Cryptococcus Ag.	2	16	8	5	10	6	4	4	8	6	2	4		75
Wet smear	0	0	0	0	0	0	0	0	0	0	0	0		0
Modified Hodge test	5	0	2	3	2	0	1	4	4	6	0	4		31
Carba NP test	5	0	2	3	2	0	1	4	4	6	0	4		31
AFB	1,164	1,293	1,214	1,261	1,140	1,029	1,103	1,185	1,199	1,322	1,009	907		13,826

종류별	일별	2022년										2023년		총계
		3월	4월	5월	6월	7월	8월	9월	10월	11월	12월	1월	2월	
ALK														0
her-2 neu														0
FIBER														0
CK7														0
PAX-5														0
L-myc														0
PSA														0
Asprin assay	20	24	32	20	25	27	32	24	26	32	28	25	315	
P2Y12	23	16	27	14	26	26	31	23	27	37	27	26	303	
col/EPI	33	31	37	29	44	45	30	22	31	30	30	32	394	
col/ADP	33	31	37	29	44	45	30	22	31	30	30	31	393	
BODY FLUID	255	364	367	374	424	338	296	294	243	286	288	271	3,800	
CELL COUNT														0
APPEARANCE														0
SG														0
pH														0
DIFF.COUNT														0
Cell count	79	106	103	101	92	86	80	74						721
Stain & diff		106	103	101	92	86	80	74	58	74	77	56		907
POLARIZING TEST	11	7	18	19	16	7	15	12	23	24	12	17		181
BRONCHOALVEOLAR LAVAGE	4	13	1	8	6	2	10	7	7	6	9	11		84
APT		3	2	2	1	2	2		1	1	1	1		16
LLMI	2	13	1	7	6	2	10	7	7	6	9	11		81
NASAL EOSINOPHIL	32	40	70	57	43	61	40	44	57	52	61	74		631
CSR	49	49	48	50	60	59	44	45	52	72	43	40		611
MUCIN TEST														0
LE	4		2		1	6	1	3	4	4	5	7		37
TZANK TEST	14	13	6	17	23	15	13	10	8	11	11	6		147
NBT			1		1									2
RBC FRAGILITY							1							1
AUTOHEMOLYSIS														0
HAM'S TEST														0
SUCROSE														0
Clot retraction time														0
B.M Smear 제작	5	2	1	1	6	1		4	2	3	5	4		34
조직 Stain 1장 제작	5	2	1	1	7	1		4	3	3	5	4		36
조직 Unstain 제작	50	10	10	10	70	10		10	21	30	50	40		311
SEMEN ANALYSIS	6	0	12	30	6	24	6	6	36	42	6	24		198
AMOUNT	1		2	5	1	4	1	1	6	7	1	4		33
PH	1		2	5	1	4	1	1	6	7	1	4		33
MOTILITY	1		2	5	1	4	1	1	6	7	1	4		33
NUMBER	1		2	5	1	4	1	1	6	7	1	4		33
MORPHOLOGY	1		2	5	1	4	1	1	6	7	1	4		33
OTHERS	1		2	5	1	4	1	1	6	7	1	4		33
MICROBIOLOGY	8,605	9,401	9,162	9,053	8,870	10,629	9,590	8,935	8,564	8,868	8,628	7,819		108,124
CULTURE,BLOOD(성인)	1,654	1,835	1,615	1,666	1,629	2,251	1,626	1,668	1,570	1,656	1,658	1,495		20,323
CULTURE,BLOOD(소아)	249	328	360	448	568	546	522	277	169	175	210	137		3,989
CULTURE,ROUTINE	2,882	3,053	3,073	3,014	2,791	3,248	3,155	2,992	2,910	3,057	2,927	2,714		35,816
Sensitivity	1,128	1,252	1,130	1,060	1,089	1,467	1,285	1,145	1,180	1,097	1,157	961		13,951
CULTURE, FUNGUS	29	51	47	52	51	56	45	36	43	43	34	34		521
CULTURE, ANAEROBIC	3	8	8	5	6	7	8	5	2	7	5	15		79
CULTURE C.Dificille.	79	84	129	127	123	128	119	116	96	108	93	99		1,301
C. Difficile toxin	83	87	131	131	126	133	123	124	102	108	94	99		1,341
Gram's Stain	2,472	2,648	2,625	2,523	2,443	2,768	2,680	2,544	2,456	2,573	2,435	2,232		30,399
India ink	2	16	9	6	10	7	4	4	6	5	2	4		75
KOH Mount	12	23	23	10	20	12	17	12	14	21	11	17		192
Cryptococcus Ag.	2	16	8	5	10	6	4	4	8	6	2	4		75
Wet smear	0	0	0	0	0	0	0	0	0	0	0	0		0
Modified Hodge test	5	0	2	3	2	0	1	4	4	6	0	4		31
Carba NP test	5	0	2	3	2	0	1	4	4	6	0	4		31

종류별	일별	2022년										2023년		총계
		3월	4월	5월	6월	7월	8월	9월	10월	11월	12월	1월	2월	
AFB		1,164	1,293	1,214	1,261	1,140	1,029	1,103	1,185	1,199	1,322	1,009	907	13,826
STAIN		580	640	586	616	560	531	539	573	581	646	497	438	6,787
CULTURE		571	632	584	612	552	479	533	569	570	637	488	438	6,665
SENSITIVITY		5	9	16	14	8	8	13	17	19	14	9	12	144
ID (NTM)		5	9	17	13	16	7	14	18	21	14	10	12	156
항결핵제 신속내성검사		3	3	11	6	4	4	4	8	8	11	5	7	74
PARASITOLOGY		1,477	1,734	1,908	1,908	2,106	1,885	1,673	1,738	1,584	1,700	1,242	1,220	20,175
HELMINTHS		102	168	169	173	181	222	164	141	138	127	103	104	1,792
PROTOZOA		102	168	169	173	181	222	164	141	138	127	103	104	1,792
OCCULT BLOOD		915	1,047	1,178	1,207	1,297	943	978	1,105	1,008	1,076	639	685	12,078
WBC COUNT		353	346	384	347	437	479	360	347	294	367	388	315	4,417
PH		0	0	0	0	0	0	0	0	0	0	0	0	0
FAT		5	5	8	8	10	19	7	4	6	3	9	12	96
CS OVA COUNT		0	0	0	0	0	0	0	0	0	0	0	0	0
SCOTCH TAPE M.		0	0	0	0	0	0	0	0	0	0	0	0	0
UBG		0	0	0	0	0	0	0	0	0	0	0	0	0
PW(SPUTUM)		0	0	0	0	0	0	0	0	0	0	0	0	0
MOLECULAR-BIOLOGY		6,972	3,952	2,473	2,258	2,813	3,187	2,380	2,404	2,439	2,522	2,280	1,924	35,604
HBV 정량 (RT-PCR)		287	234	257	264	224	254	221	220	198	283	183	208	2,833
HCV RNA 정량(RT-PCR)		33	25	49	37	19	35	23	31	29	27	26	30	364
O-157 PCR		0	2	0	5	0	1	2	0	2				12
호흡기 virus PCR		55	73	83	54	75	82	85	66	75	42	47	42	779
STD PCR 6종		33	35	47	37	28	40	35	31	36	43	38	34	437
M .TB PCR		73	114	88	84	96	85	103	79	104	112	68	80	1,086
Meningitis Virus PCR6종		5	20	15	13	17	11	7	6	10	6	7	5	122
Meningitis Bacteria PCR5종		5	17	14	13	17	11	5	6	9	6	7	4	114
Enterovirus RT-PCR		3	18	13	12	17	11	7	6	9	6	7	4	113
폐렴원인균 6종 PCR		60	59	57	45	52	68	48	42	67	54	61	47	660
C.diff toxin B rt-PCR		15	8	24	19	10	14	10	16	25	21	8	13	183
CYP2C19 genotyping		7	12	23	38	15	9	27	26	33	38	14	30	272
코로나19 PCR		3,835	1,721	566	353	487	698	460	498	430	432	419	203	10,102
신종 코로나 PCR 취합 1단계		2,181	1,419	1,217	1,247	1,677	1,538	1,223	1,281	1,311	1,299	1,284	1,134	16,811
신종 코로나 PCR 취합 2단계		380	195	20	37	79	330	124	96	101	153	111	90	1,716
CHROMOSOME		15	15	14	15	12	11	19	19	34	28	17	17	216
BM chromosome		7	13	11	13	12	6	7	5	16	15	7	8	120
PB chromosome		7	2	3	2		5	10	12	16	9	10	8	84
양수		1						2	2	2	4		1	12
응모막														0
양수(Abottus)														0
BLOOD BANK		6,041	6,915	6,922	6,866	6,777	6,425	6,232	6,542	6,519	6,336	6,016	5,510	77,101
ABO TYPE		1,344	1,518	1,634	1,636	1,730	1,647	1,599	1,597	1,648	1,572	1,309	1,272	18,506
Rh TYPE		1,344	1,517	1,634	1,636	1,730	1,647	1,599	1,597	1,648	1,572	1,309	1,272	18,505
COOMBS' DIRECT		16	31	12	13	13	20	15	9	15	14	25	13	196
COOMBS'INDIRECT		6	17	5	7	7	7	7	4	8	9	10	6	93
ANTIBODY SCREENING		1,401	1,561	1,634	1,520	1,634	1,565	1,531	1,557	1,560	1,595	1,501	1,405	18,464
ANTIBODY IDENTIFICATION		9	5	7	9	5	14	7	8	16	12	5	9	106
Du test		4	2	3	2	6	4	0	0	4	2	1	0	28
CROSS-MATCHING		1,903	2,255	1,986	2,034	1,634	1,509	1,451	1,759	1,609	1,532	1,835	1,515	21,022
DONATION		0	0	0	0	0	0	0	0	0	0	0	0	0
AUTOLOGOUS TRANSF.		0	0	0	0	0	0	0	0	0	0	0	0	0
PLASMA EXCHANGE		0	0	0	0	5	1	4	0	2	1	0	0	13
Therapeutic PLT pheresis		0	0	0	0	0	0	0	0	0	0	0	0	0
Therapeutic Leuka pheresis		0	0	0	0	0	0	0	0	1	0	0	0	1
PHLEBOTOMY		14	9	7	9	13	11	19	11	8	27	21	18	167
*LDB-R		43	45	40	73	58	75	54	26	35	49	48	34	580
*LDB-PL		35	26	21	33	15	13	12	2	17	2	7	7	190
*Rh-Negative		2	2	1	0	0	14	6	9	6	11	1	0	52
*TRANSFUSION		1,670	2,006	1,655	1,788	1,356	1,236	1,202	1,537	1,848	1,286	1,562	1,300	18,446
*WHOLE BLOOD		0	0	0	0	0	0	0	0	0	0	0	0	0
*PACKED RED CELL		731	836	761	804	672	756	698	816	877	680	695	696	9,022
*WASHED RBC		2	0	0	1	1	0	0	0	0	0	0	0	4

종류별	월별	2022년										2023년		총계
		3월	4월	5월	6월	7월	8월	9월	10월	11월	12월	1월	2월	
*FFP		270	313	187	316	258	147	122	279	249	152	144	124	2,561
*PLATELET CONC.		590	785	644	558	340	242	329	387	668	393	688	432	6,056
*LEUCOCYTE CONC.		0	0	0	0	0	0	0	0	0	0	0	0	0
*PP		67	26	47	101	75	91	47	55	54	57	35	42	697
*CRYOPRECIPITATE		10	46	16	8	10	0	6	0	0	4	0	6	106
*Leup		0	0	0	0	0	0	0	0	0	0	0	0	0
EMERGENCY		131,640	140,314	148,871	138,740	146,461	149,840	140,172	140,312	138,137	137,490	132,850	114,513	1,659,340
ER-CHEMISTRY		69,064	74,227	76,990	74,530	75,595	77,851	73,960	72,869	72,730	70,977	69,346	58,461	866,600
GLUCOSE		2,717	2,855	3,015	2,926	2,995	3,069	2,884	2,853	2,798	2,842	2,816	2,422	34,192
GTT(each)		152	176	163	156	162	145	142	135	137	144	151	140	1,803
BUN		4,469	4,806	5,027	4,721	4,884	5,085	4,859	4,859	4,884	4,745	4,505	3,920	56,764
CREATININE		4,483	4,804	5,006	4,712	4,889	5,102	4,868	4,836	4,861	4,731	4,486	3,915	56,693
Uric acid		1,261	1,283	1,295	1,182	1,245	1,432	1,300	1,169	1,154	1,102	1,013	901	14,337
TOTAL PROTEIN		2,348	2,463	2,661	2,551	2,554	2,599	2,425	2,444	2,323	2,316	2,277	1,857	28,818
ALBUMIN		2,523	2,615	2,825	2,721	2,702	2,753	2,594	2,617	2,514	2,495	2,475	2,004	30,838
AST(GOT)		3,845	4,032	4,127	3,953	4,126	4,196	4,066	3,967	3,898	3,846	3,701	3,168	46,925
ALT(GPT)		3,830	4,025	4,121	3,935	4,098	4,182	4,035	3,954	3,870	3,810	3,681	3,142	46,683
ALK.PHOSPHATASE		2,800	3,039	2,986	2,912	3,029	3,101	2,948	2,886	2,872	2,781	2,654	2,189	34,197
BIL-TOTAL		3,317	3,563	3,650	3,489	3,539	3,706	3,422	3,432	3,354	3,314	3,245	2,706	40,737
Bilirubin, direct(응급)		903	1,084	1,107	1,022	1,001	1,058	975	1,038	1,046	886	823	609	11,552
Cholesterol		1,118	1,216	1,246	1,194	1,204	1,212	1,078	1,075	1,100	979	1,027	853	13,302
TG		670	725	723	679	721	736	630	648	696	569	637	563	7,997
HDL-C		579	617	621	594	637	671	541	584	622	490	573	515	7,044
LDL-C		689	753	718	676	731	759	626	660	694	565	642	564	8,077
Na		3,913	4,232	4,439	4,264	4,366	4,474	4,338	4,248	4,296	4,273	4,044	3,429	50,316
K		3,893	4,213	4,417	4,236	4,343	4,449	4,297	4,197	4,237	4,226	4,019	3,413	49,940
Cl		3,905	4,211	4,423	4,238	4,330	4,448	4,293	4,195	4,228	4,188	3,980	3,381	49,820
CO2-TOTAL		3,271	3,436	3,653	3,552	3,553	3,740	3,564	3,344	3,475	3,372	3,294	2,809	41,063
Ca		1,005	1,056	1,224	1,237	1,176	1,137	1,211	1,130	1,070	1,219	1,109	838	13,412
PHOSPHORUS		959	997	1,148	1,173	1,088	1,108	1,113	1,111	1,029	1,147	1,022	807	12,702
Magnesium(응급)		710	793	859	898	830	870	875	883	816	893	778	580	9,785
LDH(응급)		1,193	1,343	1,247	1,288	1,254	1,313	1,212	1,135	1,170	1,168	1,088	740	14,151
CK		1,527	1,573	1,577	1,619	1,633	1,645	1,497	1,452	1,494	1,412	1,407	1,242	18,078
rGTP(응급)		1,466	1,637	1,529	1,473	1,465	1,558	1,456	1,489	1,508	1,339	1,304	946	17,170
AMYLASE		1,582	1,730	1,815	1,785	1,754	1,798	1,777	1,799	1,766	1,683	1,610	1,390	20,489
LIPASE		1,486	1,641	1,721	1,702	1,671	1,717	1,661	1,715	1,685	1,559	1,498	1,303	19,359
CRP		2,975	3,147	3,270	3,229	3,199	3,333	3,178	3,185	3,194	3,102	3,071	2,553	37,436
ASO(응급)		39	26	50	82	74	58	61	31	39	35	26	24	545
LACTIC ACID		56	75	78	56	55	57	38	46	64	50	34	28	637
AMMONIA		111	123	122	153	157	149	138	124	94	124	110	100	1,505
ALCOHOL		43	36	36	38	24	28	49	51	34	33	40	36	448
LITHIUM		31	23	35	25	32	27	23	30	25	22	19	29	321
B-HCG		102	101	132	155	147	115	124	102	105	127	155	114	1,479
MYOGLOBIN		85	116	88	97	80	96	109	91	112	91	139	116	1,220
CK-MB		967	1,061	1,196	1,212	1,201	1,180	1,133	1,102	1,160	1,133	1,184	1,153	13,682
TROPONIN I		947	1,010	1,171	1,187	1,164	1,140	1,095	1,074	1,132	1,116	1,175	1,157	13,368
BNP		503	548	520	512	531	529	504	483	545	528	605	513	6,321
HIV Ab(응급수술)		17	15	24	17	24	29	17	12	23	23	21	19	241
B-Ketone		35	48	49	50	35	25	36	36	35	39	42	40	470
NGAL, plasma		0	0	0	0	0	0	0	0	0	0	0	0	0
NGAL, urine		0	0	0	0	0	0	0	0	0	0	0	0	0
S-OSMOL		285	362	314	330	305	360	300	267	280	252	268	183	3,506
U-OSMOL		196	224	204	193	185	233	210	192	170	157	181	145	2,290
U-CREATININE		163	204	190	201	197	233	200	193	173	173	190	161	2,278
Na(U)		220	262	227	209	212	235	230	197	188	182	215	164	2,541
K (U)		222	262	227	209	211	238	230	197	188	182	215	163	2,544
Cl (U)		219	253	227	203	209	234	226	194	187	178	212	160	2,502
AMYLASE(BF)		4	15	12	12	4	6	13	11	10	12	17	19	135
GLUCOSE(CSF)		12	23	12	14	19	22	21	8	8	11	11	8	169
PROTEIN-CSF		12	23	12	14	19	21	21	8	8	12	11	8	169
Pro/Cr ratio,단회뇨(응급)		118	94	123	106	91	114	101	106	96	128	148	121	1,346

종류별	월별		2022년									2023년		총계
	3월	4월	5월	6월	7월	8월	9월	10월	11월	12월	1월	2월		
protein,단회뇨(응급)	120	95	130	107	97	115	101	111	99	128	157	122	1,382	
Cr,단회뇨(응급)	139	109	143	116	111	129	118	125	107	139	168	131	1,535	
GAS ANALYSIS	197	261	273	239	267	218	213	185	207	209	257	184	2,710	
Ca,ionized	462	588	518	575	551	447	415	464	441	153	343	277	5,234	
Influenza A&B Ag	24	9	4	1	3	3	3	23	53	167	130	82	502	
RSV Rapid	13	8	9	2	1	0	0	11	23	14	6	8	95	
COVID-19 Ag	4	1	0	0	13	12	4	6	2	2	3	2	49	
신종코로나 PCR (응급 급여)	20	33	47	27	42	22	47	43	53	48	43	59	484	
신종코로나 PCR (응급 선별급여)	109	154	204	271	355	380	315	306	278	313	291	236	3,212	
ER-HEMATOLOGY	47,598	50,187	53,727	46,893	53,697	53,916	49,472	51,577	50,827	50,340	47,822	42,461	598,517	
Hb	4,761	4,990	5,365	5,130	5,337	5,390	4,876	5,122	5,097	5,021	4,769	4,275	60,133	
Hct	4,736	4,976	5,347	5,110	5,310	5,367	4,861	5,102	5,077	5,003	4,752	4,263	59,904	
WBC	4,736	4,976	5,347	5,111	5,310	5,367	4,862	5,102	5,077	5,004	4,752	4,262	59,906	
platelet	4,738	4,980	5,347	5,113	5,317	5,369	4,861	5,102	5,080	5,003	4,753	4,263	59,926	
DIFF COUNT	4,469	4,725	5,095	4,843	5,043	5,088	4,642	4,850	4,846	4,767	4,516	4,014	56,898	
RDW	108	123	117	130	115	134	156	133	100	148	146	124	1,534	
PDW	6	6	8	11	5	7	7	5	10	5	8	3	81	
RBC	4,723	4,964	5,326	5,085	5,278	5,335	4,836	5,074	5,042	4,984	4,730	4,231	59,608	
MCV	4,723	4,964	5,326	5,085	5,278	5,335	4,836	5,074	5,042	4,984	4,730	4,231	59,608	
MCH	4,723	4,964	5,326	5,085	5,278	5,335	4,836	5,074	5,042	4,984	4,730	4,231	59,608	
MCHC	4,723	4,964	5,326	585	5,278	5,335	4,836	5,074	5,042	4,984	4,730	4,231	55,108	
ESR	65	66	102	111	131	100	117	72	82	82	87	77	1,092	
PT	2,526	2,759	2,873	2,640	2,889	2,800	2,799	2,870	2,654	2,577	2,451	2,001	31,839	
APTT	1,833	1,917	2,119	2,086	2,287	2,189	2,192	2,276	2,043	2,139	2,045	1,665	24,791	
FDP(ER)	45	43	25	31	49	29	32	20	40	39	22	29	404	
D-DIMER(ER)	221	267	230	249	257	250	230	237	228	166	166	150	2,651	
CoI/EPI	112	110	96	113	124	111	117	107	105	124	124	128	1,371	
CoI/ADP	112	110	95	113	124	111	118	107	106	123	124	128	1,371	
BODY FL-APPEAR	60	72	66	67	73	67	62	41	24	45	45	37	659	
BODY FL-pH	55	66	55	53	64	60	59	40	23	44	40	30	589	
BODY FL-SG	55	66	55	53	64	60	59	40	23	44	40	30	589	
BODY FL-CELL COUNT	68	78	79	89	85	77	78	55	44	70	62	58	843	
CO Hb		1			1								2	
MET Hb			2										2	
ER-URINE	14,978	15,900	18,154	17,317	17,169	18,073	16,740	15,866	14,580	16,173	15,682	13,591	194,223	
COLOR	1,235	1,317	1,504	1,425	1,416	1,494	1,378	1,305	1,198	1,329	1,294	1,119	16,014	
SG	1,235	1,317	1,504	1,425	1,416	1,494	1,378	1,305	1,198	1,329	1,294	1,119	16,014	
PH	1,235	1,317	1,504	1,425	1,416	1,494	1,378	1,305	1,198	1,329	1,294	1,119	16,014	
PROTEIN	1,235	1,317	1,504	1,425	1,416	1,494	1,378	1,305	1,198	1,329	1,294	1,119	16,014	
GLUCOSE	1,235	1,317	1,504	1,425	1,416	1,494	1,378	1,305	1,198	1,329	1,294	1,119	16,014	
KETONES	1,235	1,317	1,504	1,425	1,416	1,494	1,378	1,305	1,198	1,329	1,294	1,119	16,014	
UROBILINOGEN	1,235	1,317	1,504	1,425	1,416	1,494	1,378	1,305	1,198	1,329	1,294	1,119	16,014	
BILE	1,235	1,317	1,504	1,425	1,416	1,494	1,378	1,305	1,198	1,329	1,294	1,119	16,014	
OCCULT BLOOD	1,235	1,317	1,504	1,425	1,416	1,494	1,378	1,305	1,198	1,329	1,294	1,119	16,014	
NITRITE	1,235	1,317	1,504	1,425	1,416	1,494	1,378	1,305	1,198	1,329	1,294	1,119	16,014	
LEUCOCYTE	1,235	1,317	1,504	1,425	1,416	1,494	1,378	1,305	1,198	1,329	1,294	1,119	16,014	
Microscopy	1,184	1,216	1,416	1,371	1,368	1,431	1,324	1,250	1,145	1,283	1,240	1,080	15,308	
HCG-UR	73	66	86	118	93	76	90	78	70	92	90	69	1,001	
BAR	10	8	8	8	9	7	11	15	8	8	11	15	118	
BZO	10	8	9	9	9	7	11	15	8	8	11	15	120	
NMP22	87	88	68	104	81	87	120	135	129	116	84	79	1,178	
Pneumococcus Ag	15	13	11	16	17	15	13	9	21	24	5	11	170	
Legionella Ag	14	14	12	16	16	16	12	9	21	23	7	13	173	
U. PARAQUAT	0	0	0	0	0	0	1	0	0	0	0	0	1	
NIGHTS & HOLIDAYS	189,778	199,194	212,518	202,390	199,282	196,137	190,828	196,752	192,471	192,368	188,462	162,809	2,322,989	
NIGHT-CHEMISTRY	100,841	104,674	111,835	107,188	103,770	100,559	98,943	104,545	100,135	100,314	98,893	84,556	1,216,253	
GLUCOSE	3,229	3,239	3,487	3,460	3,352	2,952	3,144	3,252	3,132	3,322	3,465	2,883	38,917	
GTT(each)	4	3	2	9	4	3	6	1	4	4	6	4	50	
BUN	5,730	5,968	6,492	5,976	6,071	5,992	5,796	6,082	5,958	5,846	5,686	5,125	70,722	
CREATININE	5,723	5,988	6,512	5,971	6,081	6,003	5,808	6,123	6,005	5,866	5,709	5,131	70,920	
Uric acid	1,551	1,620	1,573	1,217	1,106	1,364	1,352	1,175	1,016	1,025	942	722	14,663	

종류별	일별	2022년										2023년		총계
		3월	4월	5월	6월	7월	8월	9월	10월	11월	12월	1월	2월	
TOTAL PROTEIN		3,881	3,974	4,515	4,106	3,953	3,775	3,726	3,885	3,572	3,849	3,761	3,077	46,074
ALBUMIN		3,904	4,029	4,546	4,135	4,001	3,797	3,794	3,946	3,618	3,886	3,823	3,096	46,575
AST(GOT)		4,768	4,967	5,369	5,158	4,944	4,783	4,766	5,076	4,792	4,825	4,782	4,024	58,254
ALT(GPT)		4,772	4,958	5,370	5,147	4,944	4,774	4,769	5,070	4,787	4,839	4,780	4,012	58,222
ALK.PHOSPHATASE		3,905	4,048	4,332	4,271	3,942	3,745	3,741	4,084	3,746	3,882	3,775	3,074	46,545
BIL-TOTAL		4,000	4,254	4,568	4,462	4,121	4,074	4,034	4,254	3,869	3,952	4,011	3,384	48,983
Bilirubin, direct(응급)		2,139	2,152	2,298	2,059	1,754	1,731	1,812	2,105	1,880	1,715	1,779	1,498	22,922
Cholesterol		998	890	1,093	1,231	1,105	889	902	1,012	1,019	1,058	1,161	905	12,263
TG		329	404	411	410	362	345	351	412	411	319	362	316	4,432
HDL-C		326	400	405	403	361	337	344	396	404	307	362	313	4,358
LDL-C		336	416	415	412	353	332	351	402	409	312	359	315	4,412
Na		6,083	6,310	6,778	6,402	6,563	6,427	6,212	6,426	6,363	6,232	6,182	5,404	75,382
K		6,103	6,330	6,801	6,436	6,582	6,454	6,254	6,480	6,425	6,280	6,211	5,419	75,775
Cl		6,092	6,326	6,793	6,433	6,593	6,448	6,255	6,480	6,412	6,287	6,226	5,426	75,771
CO2-TOTAL		4,995	5,206	5,699	5,387	5,536	5,483	5,160	5,240	5,054	5,147	5,249	4,543	62,699
Ca		1,907	1,861	1,903	2,004	1,810	1,652	1,730	1,848	1,719	1,787	1,498	1,231	20,950
PHOSPHORUS		2,026	1,978	2,162	2,143	1,934	1,972	1,996	2,080	1,976	2,045	1,909	1,657	23,878
Magnesium(응급)		1,933	1,898	2,122	2,056	1,782	1,791	1,814	2,035	1,953	2,038	1,877	1,624	22,923
LDH(응급)		2,352	2,244	2,320	2,244	1,860	1,810	1,739	1,976	2,015	2,111	1,866	1,363	23,900
CK		2,556	2,538	2,520	2,566	2,367	2,350	2,151	2,300	2,410	2,408	2,359	1,967	28,492
rGTP(응급)		2,562	2,590	2,568	2,496	2,160	2,070	2,052	2,505	2,302	2,281	2,202	1,771	27,559
AMYLASE		3,055	3,165	3,208	3,032	2,883	2,884	2,873	3,013	2,706	2,793	2,724	2,304	34,640
LIPASE		2,992	3,088	3,125	2,977	2,802	2,816	2,798	2,931	2,628	2,699	2,637	2,226	33,719
CRP		3,844	3,973	4,493	4,265	4,389	4,097	4,204	4,362	4,126	4,085	4,094	3,598	49,530
ASO(응급)		45	66	63	97	143	131	142	50	6	13	10	10	776
LACTIC ACID		127	192	137	110	123	111	61	109	94	76	56	52	1,248
AMMONIA		197	220	241	284	248	249	151	252	176	154	166	178	2,516
ALCOHOL		81	90	87	83	81	57	78	77	83	61	57	93	928
LITHIUM		7	1	2	4	4	2	0	2	4	6	3	6	41
B-HCG		157	212	241	284	234	198	231	171	227	256	255	207	2,673
MYOGLOBIN		139	248	217	213	185	116	133	235	236	223	302	279	2,526
CK-MB		1,525	1,764	1,924	1,963	1,936	1,838	1,702	1,858	1,872	1,910	2,043	1,838	22,173
TROPONIN I		1,398	1,585	1,787	1,834	1,784	1,719	1,555	1,719	1,717	1,854	1,971	1,769	20,692
BNP		505	586	519	571	517	477	530	604	612	500	522	458	6,401
HIV Ab(응급수술)		29	61	51	52	53	44	42	53	30	49	55	43	562
B-Ketone		60	83	73	96	56	51	58	45	39	34	41	53	689
NGAL, plasma		0	0	0	0	0	0	0	0	0	0	0	0	0
NGAL, urine		0	0	0	0	0	0	0	0	0	0	0	0	0
S-OSMOL		631	644	633	593	496	428	407	475	554	443	326	303	5,933
U-OSMOL		316	366	346	332	340	322	297	313	339	240	237	238	3,686
U-CREATININE		278	305	289	282	314	294	279	291	307	227	206	170	3,242
Na(U)		350	421	380	354	369	357	324	336	351	262	255	235	3,994
K (U)		347	419	379	353	367	355	324	334	351	261	255	235	3,980
Cl (U)		348	419	378	354	367	357	324	334	351	262	255	235	3,984
AMYLASE(BF)		0	10	12	8	3	0	1	7	1	0	3	39	84
GLUCOSE(CSF)		12	14	16	18	19	23	19	10	14	12	9	10	176
PROTEIN-CSF		12	14	16	18	19	24	19	10	14	12	9	10	177
Pro/Cr ratio.단회뇨(응급)		35	19	29	22	17	37	70	39	34	54	52	41	449
protein.단회뇨(응급)		35	19	29	22	17	37	70	41	34	54	52	41	451
Cr.단회뇨(응급)		62	51	49	43	40	68	88	61	58	65	73	59	717
GAS ANALYSIS		275	367	390	391	439	359	380	396	316	328	349	302	4,292
Ca,ionized		1,469	1,248	1,227	1,393	1,212	1,092	1,089	1,138	1,032	977	802	676	13,355
Influenza A&B Ag		57	11	6	5	3	6	8	18	26	195	170	89	594
RSV Rapid		29	32	10	2	1	1	0	10	4	5	8	2	104
COVID-19 Ag		1	0	0	1	2	0	0	0	0	0	0	0	4
신종코로나 PCR (응급 급여)		24	43	50	48	51	51	67	73	79	86	66	55	693
신종코로나 PCR (응급 선별급여)		195	347	374	490	615	605	560	533	463	495	488	418	5,583
NIGHT-HEMATOLOGY		67,559	70,583	75,462	71,609	71,195	71,290	69,127	69,397	69,208	69,181	68,685	60,849	834,145
Hb		6,635	6,923	7,412	7,023	7,022	7,056	6,795	6,779	6,796	6,783	6,694	5,992	81,910
Hct		6,633	6,923	7,410	7,022	7,020	7,053	6,796	6,777	6,787	6,781	6,693	5,992	81,887
WBC		6,636	6,922	7,413	7,020	7,020	7,054	6,795	6,777	6,787	6,781	6,692	5,990	81,887

종류별	일별	2022년										2023년		총계
		3월	4월	5월	6월	7월	8월	9월	10월	11월	12월	1월	2월	
platelet		6,633	6,924	7,410	7,022	7,021	7,052	6,795	6,777	6,788	6,781	6,692	5,991	81,886
DIFF COUNT		6,343	6,648	7,115	6,741	6,732	6,746	6,549	6,572	6,578	6,549	6,492	5,768	78,833
RDW		30	33	32	37	27	34	33	34	33	36	29	35	393
PDW							1	1		1				3
RBC		6,512	6,844	7,367	6,938	6,965	6,949	6,727	6,733	6,728	6,711	6,659	5,926	81,059
MCV		6,512	6,844	7,367	6,938	6,965	6,949	6,727	6,733	6,728	6,711	6,659	5,926	81,059
MCH		6,512	6,844	7,367	6,938	6,965	6,949	6,727	6,733	6,728	6,711	6,659	5,926	81,059
MCHC		6,512	6,844	7,367	6,938	6,965	6,949	6,727	6,733	6,728	6,711	6,659	5,926	81,059
ESR		84	131	133	147	230	202	215	112	47	79	82	72	1,534
PT		4,147	4,264	4,379	4,177	3,950	4,028	3,972	4,163	4,117	4,036	4,175	3,574	48,982
APTT		3,733	3,723	3,937	3,921	3,634	3,561	3,531	3,758	3,788	3,851	3,860	3,234	44,531
FDP(ER)		57	41	44	25	35	30	42	36	37	53	45	22	467
D-DIMER(ER)		285	273	292	300	272	272	310	302	231	228	216	156	3,137
CoI/EPI		48	70	64	73	64	59	69	84	47	91	79	65	813
CoI/ADP		48	69	64	74	63	60	67	83	47	91	80	65	811
BODY FL-APPEAR		51	69	67	72	59	73	63	54	56	52	56	49	721
BODY FL-pH		42	60	63	61	56	66	57	48	47	43	51	39	633
BODY FL-SG		42	60	63	61	56	66	57	48	47	43	51	40	634
BODY FL-CELL COUNT		63	74	91	80	74	81	70	61	62	59	62	61	838
CO Hb								1						1
MET Hb		1		5	1			1						8
NIGHT-URINE		21,378	23,937	25,221	23,593	24,317	24,288	22,758	22,810	23,128	22,873	20,884	17,404	272,591
COLOR		1,770	1,983	2,084	1,942	2,007	2,007	1,877	1,885	1,901	1,887	1,718	1,434	22,495
SG		1,770	1,983	2,084	1,942	2,007	2,007	1,877	1,885	1,901	1,887	1,718	1,434	22,495
PH		1,770	1,983	2,084	1,942	2,007	2,007	1,877	1,885	1,901	1,887	1,718	1,434	22,495
PROTEIN		1,770	1,983	2,084	1,942	2,007	2,007	1,877	1,885	1,901	1,887	1,718	1,434	22,495
GLUCOSE		1,770	1,983	2,084	1,942	2,007	2,007	1,877	1,885	1,901	1,887	1,718	1,434	22,495
KETONES		1,770	1,983	2,084	1,942	2,007	2,007	1,877	1,885	1,901	1,887	1,718	1,434	22,495
UROBILINOGEN		1,770	1,983	2,084	1,942	2,007	2,007	1,877	1,885	1,901	1,887	1,718	1,434	22,495
BILE		1,770	1,983	2,084	1,942	2,007	2,007	1,877	1,885	1,901	1,887	1,718	1,434	22,495
OCCULT BLOOD		1,770	1,983	2,084	1,942	2,007	2,007	1,877	1,885	1,901	1,887	1,718	1,434	22,495
NITRITE		1,770	1,983	2,084	1,942	2,007	2,007	1,877	1,885	1,901	1,887	1,718	1,434	22,495
LEUCOCYTE		1,770	1,983	2,084	1,942	2,007	2,007	1,877	1,885	1,901	1,887	1,718	1,434	22,495
Microscopy		1,711	1,849	1,979	1,892	1,976	1,956	1,844	1,839	1,901	1,843	1,685	1,401	21,876
HCG-UR		108	165	183	213	151	134	170	135	174	169	171	125	1,898
BAR		16	18	19	20	17	14	9	18	22	14	15	16	198
BZO		16	18	20	20	17	14	9	18	22	14	15	16	199
NMP22		22	33	40	28	26	42	33	27	39	41	36	31	398
Pneumococcus Ag		18	21	29	29	28	27	23	20	31	18	30	16	290
Legionella Ag		17	20	27	29	25	24	23	18	28	17	34	25	287
U. PARAQUAT		0	0	0	0	0	0	0	0	0	0	0	0	0

3. 혈액은행 월별 통계

1) 검사 통계

구분	월별	2022년										2023년		총계
		3월	4월	5월	6월	7월	8월	9월	10월	11월	12월	1월	2월	
ABO TYPE		1,344	1,518	1,634	1,636	1,730	1,647	1,599	1,597	1,648	1,572	1,309	1,272	18,506
Rh TYPE		1,344	1,517	1,634	1,636	1,730	1,647	1,599	1,597	1,648	1,572	1,309	1,272	18,505
COOMBS' DIRECT		16	31	12	13	13	20	15	9	15	14	25	13	196
COOMBS'INDIRECT		6	17	5	7	7	7	7	4	8	9	10	6	93
ANTIBODY SCREENING		1,401	1,561	1,634	1,520	1,634	1,565	1,531	1,557	1,560	1,595	1,501	1,405	18,464
ANTIBODY IDENTIFICATION		9	5	7	9	5	14	7	8	16	12	5	9	106
Du test		4	2	3	2	6	4	0	0	4	2	1	0	28
CROSS-MATCHING		1,903	2,255	1,986	2,034	1,634	1,509	1,451	1,759	1,609	1,532	1,835	1,515	21,022
DONATION		0	0	0	0	0	0	0	0	0	0	0	0	0
AUTOLOGOUS TRANSF.		0	0	0	0	0	0	0	0	0	0	0	0	0
PLASMA EXCHANGE		0	0	0	0	5	1	4	0	2	1	0	0	13
Therapeutic PLT pheresis		0	0	0	0	0	0	0	0	0	0	0	0	0
Therapeutic Leuka pheresis		0	0	0	0	0	0	0	0	1	0	0	0	1
PHLEBOTOMY		14	9	7	9	13	11	19	11	8	27	21	18	167
총계		6,041	6,915	6,922	6,866	6,777	6,425	6,232	6,542	6,519	6,336	6,016	5,510	77,101

2) 수혈 통계

구분	월별	혈액형별				혈액성분별										총계	
		A	B	O	AB	Rh(-)	WB	PRC	FFP	PC	LC	Cryo	WRC	PP	LP		
2022년	3월	580	467	264	359	2	0	731	270	590	0	10	2	67	0	1,670	
	4월	609	486	468	443	2	0	836	313	785	0	46	0	26	0	2,006	
	5월	711	359	268	317	1	0	761	187	644	0	16	0	47	0	1,655	
	6월	422	511	399	456	0	0	804	316	558	0	8	1	101	0	1,788	
	7월	494	301	244	317	1	0	672	258	340	0	10	1	75	0	1,356	
	8월	371	342	351	172	14	0	756	147	242	0	0	0	91	0	1,236	
	9월	365	324	434	79	6	0	698	122	329	0	6	0	47	0	1,202	
	10월	514	415	442	166	9	0	816	279	387	0	0	0	55	0	1,537	
	11월	478	641	455	274	6	0	877	249	668	0	0	0	54	0	1,848	
	12월	412	421	329	125	11	0	681	152	393	0	4	0	57	0	1,287	
	2023년	1월	616	404	402	140	1	0	695	144	688	0	0	0	35	0	1,562
		2월	386	345	308	261	2	0	696	124	432	0	6	0	42	0	1,300
총계		5,958	5,016	4,364	3,109	55	0	9,023	2,561	6,056	0	106	4	697	0	18,447	
%		32.30	27.19	23.66	16.85	0.30	0.00	48.91	13.88	32.83	0.00	0.57	0.02	3.78	0.00	100.00	

3) 헌혈 통계

구분	월별	2022년										2023년		총계	
		3월	4월	5월	6월	7월	8월	9월	10월	11월	12월	1월	2월		
헌혈실적		0	0	0	0	0	0	0	0	0	0	0	0	0	0
혈액형별	A	0	0	0	0	0	0	0	0	0	0	0	0	0	0
	B	0	0	0	0	0	0	0	0	0	0	0	0	0	0
	O	0	0	0	0	0	0	0	0	0	0	0	0	0	0
	AB	0	0	0	0	0	0	0	0	0	0	0	0	0	0
연령별	16-20	0	0	0	0	0	0	0	0	0	0	0	0	0	0
	21-30	0	0	0	0	0	0	0	0	0	0	0	0	0	0
	31-40	0	0	0	0	0	0	0	0	0	0	0	0	0	0
	41-50	0	0	0	0	0	0	0	0	0	0	0	0	0	0
	51-60	0	0	0	0	0	0	0	0	0	0	0	0	0	0

4. 진단병리와 통계

1) 진단병리 조직부 통계

종류별	2022년												2023년		총계
	3월	4월	5월	6월	7월	8월	9월	10월	11월	12월	1월	2월			
*Total slide	3836	4330	4556	4478	4188	4437	3957	4105	4619	4215	4551	4229	51,501		
*H & E slide	3101	3462	3554	3602	3251	3490	3208	3247	3748	3361	3750	3320	41,094		
*Special stain	77	97	78	118	84	93	78	92	92	103	91	73	1076		
PAS	7	18	11	16	7	21	15	16	20	20	24	17	192		
AFB	7	13	4	8	1	7	7	7	3	8	7	2	74		
Alcian blue	0	0	1	3	1	2	3	0	2	1	0	0	13		
Congo red	0	1	3	3	2	0	0	1	2	7	1	0	20		
Elastic fiber	0	1	2	5	14	2	1	5	8	10	5	5	58		
GMS	1	5	0	2	6	2	3	5	4	6	3	3	40		
Iron	0	0	0	0	0	1	1	0	0	0	0	0	2		
JMS	4	4	6	5	3	7	0	3	4	7	8	9	60		
M-T	7	6	9	13	9	13	4	13	9	10	9	9	111		
Mucicarmin	1	2	1	4	2	5	4	1	1	1	0	0	22		
Reticulum fiber	2	11	5	4	1	5	2	6	3	2	2	0	43		
Warthin Starry	45	34	29	48	34	21	30	30	30	27	25	27	380		
Others	3	2	7	7	4	7	8	5	6	4	7	1	61		
*IMMUNO	603	697	846	687	777	778	612	704	699	687	626	751	8,467		
34BE12	14	15	9	9	6	13	7	16	16	9	20	15	149		
AFP	0	0	0	0	0	1	0	0	1	1	0	1	4		
ALK	0	1	2	0	3	3	0	3	0	1	1	1	15		
ALK(D5F3)	8	6	11	11	10	2	10	14	5	5	7	6	95		
AR	1	3	2	0	0	12	1	0	0	0	0	0	19		
Bcl-2	13	16	27	29	21	20	14	13	17	15	12	18	215		
Bcl-6	3	2	3	1	7	4	1	5	6	2	2	1	37		
Calretinin	1	2	0	0	0	0	0	2	1	0	1	0	7		
CD1a	0	0	0	1	1	0	0	0	0	0	0	1	3		
CD10	8	14	18	18	14	16	4	8	12	13	11	11	147		
CD138	3	2	4	4	5	2	2	6	2	10	2	3	45		
CD3	10	14	15	21	12	9	4	10	13	8	8	9	133		
CD34	11	7	12	6	7	11	5	16	13	11	7	7	113		
CD4	3	1	0	4	2	1	1	2	3	3	0	3	23		
CD5	0	1	0	3	0	1	3	1	1	0	1	0	11		
CD56	14	8	12	12	12	12	14	13	11	17	14	12	151		
CD68	2	3	3	1	5	1	1	4	5	0	5	5	35		
CD8	3	1	0	3	1	1	1	2	2	3	0	3	20		
CD99	0	0	0	0	0	0	0	0	0	1	1	0	2		
CDX2	2	6	11	5	5	6	4	3	1	5	1	4	53		
CEA	0	1	1	1	0	0	0	0	0	1	0	0	4		
C-erb2	16	0	29	12	30	20	25	16	19	19	19	27	232		
Chromog	5	0	3	4	5	6	2	6	5	7	5	5	53		
CK19	4	11	12	2	10	9	11	8	6	10	7	7	97		
CK20	11	10	19	19	14	10	2	11	9	14	8	11	138		
CK5/6	26	26	22	25	21	16	26	10	16	16	22	36	262		
CK7	15	21	21	17	12	1	11	19	11	14	12	10	164		
C-kit	2	2	4	1	4	19	7	6	3	2	3	3	56		
CMV	2	3	3	2	2	7	3	4	4	3	0	1	34		
CyD1	0	2	0	2	1	2	0	0	0	1	0	0	8		
D2-40	1	6	3	0	5	3	4	9	3	4	0	10	48		
Desmin	0	0	1	1	0	1	0	1	0	1	1	0	6		
E-CAD	4	6	6	1	7	8	15	6	11	10	15	17	106		
EGFR	14	13	20	12	17	14	19	19	11	16	12	19	186		
EMA	1	8	1	4	5	0	2	1	3	8	3	4	40		
ER	11	21	22	13	24	19	20	8	12	11	15	17	193		
Galectin-3	0	0	3	1	3	1	6	0	2	5	4	2	27		
GFAP	1	0	0	0	1	0	0	0	0	0	0	5	7		
Granzyme-B	1	0	1	1	1	0	0	0	0	0	0	0	4		
GPC3	1	4	5	1	2	6	1	4	3	2	2	1	32		

종류별	일별	2022년										2023년		총계
		3월	4월	5월	6월	7월	8월	9월	10월	11월	12월	1월	2월	
Glutamine syntha		1	4	5	1	2	5	1	6	3	2	2	1	33
HMB45		2	3	9	4	2	4	0	6	5	2	5	7	49
inhibin-alpha		0	0	0	0	0	0	0	1	0	0	0	3	4
Kappa		1	2	5	4	5	4	1	0	0	3	1	0	26
Ki-67		51	70	60	49	62	65	64	61	77	77	58	77	771
KI-1		3	0	5	5	4	3	2	0	0	7	3	3	35
L-26		12	0	23	25	15	13	10	13	15	11	10	14	161
Lambda		1	2	5	4	5	5	1	0	0	3	1	0	27
LCA (CD45)		1	0	1	0	1	0	2	2	1	2	2	4	16
Melan-A		2	7	8	2	3	7	3	6	6	2	2	6	54
MLH 1		15	17	13	6	18	18	18	21	18	24	19	23	210
MSH 2		11	12	9	5	11	12	9	14	9	13	7	13	125
Muc 5AC		1	2	3	1	0	1	3	0	1	0	1	0	13
Muc 6		1	1	0	3	0	1	3	0	1	0	1	0	11
MPO		2	0	0	0	0	0	0	0	3	0	0	1	6
Myogenin		0	0	0	1	0	0	0	1	0	1	4	1	8
Napsin-A		3	2	6	11	5	2	6	3	4	4	3	4	53
P16		38	41	52	61	52	63	31	38	56	54	40	46	572
P53		28	44	52	40	39	43	40	35	59	53	43	50	526
P63		13	19	16	15	16	12	19	5	5	11	11	26	168
Pan CK		12	12	11	8	21	8	3	6	21	16	15	16	149
PD-L1(SP142)		11	16	13	13	13	13	12	15	11	11	8	8	144
PD-L1(SP263)		6	5	13	12	12	12	11	14	5	5	7	5	107
PLAP		0	0	10	5	4	0	1	3	3	5	8	0	39
PR		10	10	29	10	22	19	17	9	12	9	11	15	173
PSA		2	1	2	3	2	2	0	0	0	0	0	0	12
S-100		9	8	15	13	10	10	10	11	9	6	8	11	120
SMA		7	7	14	6	15	10	11	16	10	4	9	6	115
Synapto		10	6	12	9	9	11	7	8	6	9	7	10	104
Tdt		2	2	0	0	3	0	3	0	1	0	2	0	13
TTF-1		19	9	24	20	15	17	14	21	13	9	16	14	191
VEGFR-3		0	0	0	0	0	0	0	0	0	0	0	0	0
Vimentin		3	1	6	2	1	3	1	3	7	2	3	6	38
Wilms'Tumor (WT49)		6	7	9	5	5	8	4	10	5	8	6	0	73
Others		109	151	111	97	130	150	79	130	106	86	92	106	1,347
*IF		8	7	8	9	9	9	2	5	4	11	11	12	95
*ISH		8	10	11	8	12	11	14	14	14	18	15	15	150
*Tb-PCR		16	21	14	11	17	13	13	12	15	13	13	13	171
*HPV-Genotyping		151	147	133	136	140	133	120	103	147	145	100	115	1,570
*H.pylori-ClaR Assay		10	6	0	0	4	2	3	2	3	1	3	2	36
*Frozen		35	49	48	37	48	40	35	41	51	28	42	50	504
*Cell-Block		12	18	22	25	19	27	22	16	25	25	31	23	265
*Autopsy		0	0	0	0	0	0	0	0	0	0	0	0	0
Total PATH CASES		1205	1394	1460	1436	1253	1240	1131	1142	1155	1176	1175	1051	14,818

2) ORGANIC CLASSIFI 통계

종류별	월별	2022년										2023년		총계	
		3월	4월	5월	6월	7월	8월	9월	10월	11월	12월	1월	2월		
*Uterus															
with adnexa		2	5	2	4	2	6	6	5	3	4	7	7	53	
without adnexa		21	25	20	36	35	30	29	20	18	23	26	35	318	
*Uterine adnexa														0	
Ovary		13	10	8	7	8	14	10	6	11	10	18	9	124	
Oviduct		5	16	7	11	13	9	5	8	10	8	13	12	117	
Both		18	15	11	16	20	16	19	13	11	16	18	12	185	
*Liver														0	
Segment		0	2	2	2	3	4	1	6	2	0	3	2	27	
Wedge		0	1	1	0	1	1	3	0	0	0	0	0	7	
*Breast														0	
M R M		3	4	5	7	6	0	5	1	2	2	3	3	41	
Q & A		7	11	15	19	9	13	19	8	9	5	13	32	160	
*Fiberscopic biopsy														0	
Stomach		202	257	248	264	140	108	110	107	132	132	96	80	1,876	
Lung		2	3	4	12	2	10	4	6	2	1	1	1	48	
Esophagus		14	12	11	13	6	9	6	12	11	11	6	4	115	
Large intestin		108	160	155	105	108	89	73	105	113	103	81	49	1,249	
Bladder		11	20	6	17	13	8	17	9	13	12	7	12	145	
*Needle biopsy														0	
Liver		3	7	5	3	1	7	1	5	4	2	1	2	41	
Kidney		4	1	6	5	3	3	0	2	2	5	5	5	41	
Prostate		14	18	11	15	19	16	9	13	11	12	17	12	167	
Pleural		4	2	1	0	3	2	2	0	2	0	0	0	16	
Breast		30	25	33	29	39	31	31	22	22	29	26	22	339	
*Stomach		6	4	5	3	2	5	8	6	7	9	9	5	69	
*Small intestin		3	5	5	9	4	6	8	9	8	1	9	8	75	
*Colon		62	80	86	96	73	72	60	61	86	88	57	46	867	
*Lung		10	4	13	8	12	10	8	12	5	12	13	9	116	
*Thyroid		7	5	8	4	7	10	10	7	5	5	11	6	85	
*Spleen		0	0	0	0	3	0	2	0	1	0	0	0	6	
*Appendix		18	18	28	47	44	17	29	26	20	22	18	21	308	
*Kidney		4	2	5	0	2	3	2	6	10	2	1	3	40	
*Lymph-Node		16	16	28	19	14	16	19	23	14	8	22	23	218	
*Disc		7	16	14	12	8	5	5	16	11	11	15	20	140	
*Hemorrhoid		2	2	1	1	1	2	0	2	1	0	0	4	16	
*T & A		2	2	3	3	7	6	3	4	1	4	2	10	47	
*GB		41	53	55	50	55	52	61	65	42	47	54	44	619	
*Mass		4	1	3	6	3	8	3	2	2	6	5	3	46	
*Prostate		4	8	6	11	6	12	10	8	5	9	10	2	91	
*Hernia		1	1	1	1	1	0	0	0	0	0	1	1	7	
*Cervix		31	33	35	40	22	37	20	29	24	37	24	33	365	
*Placenta		13	11	14	16	14	18	7	14	11	11	14	7	150	
*Endometrium		38	30	41	29	40	54	22	31	40	26	41	42	434	
*Uro.Bx		14	22	15	18	22	15	21	15	27	22	24	9	224	
*Brain		6	7	3	11	16	4	2	5	8	2	5	4	73	
*Skin		130	134	155	162	130	170	149	130	114	142	136	171	1,723	
*Bone fragment		16	14	30	17	20	35	21	20	24	20	28	25	270	
*ENT DEPT		25	37	36	29	33	39	45	40	37	38	38	38	435	
*PS DEPT		47	42	53	48	57	60	30	42	44	36	31	38	528	
*Femoral head		11	10	9	7	5	6	8	5	4	10	6	6	87	
*EYE DEPT		1	0	0	3	4	3	0	0	0	1	0	0	12	
*Dental		19	24	19	10	20	24	31	24	18	21	19	15	244	
*Bone marrow		7	16	16	19	13	8	7	8	18	19	10	8	149	
*Other		206	218	240	211	197	175	196	192	208	211	241	159	2,454	

3) CYTOPATHOLOGY 통계

종류별	월별	2022년										2023년		총계
		3월	4월	5월	6월	7월	8월	9월	10월	11월	12월	1월	2월	
*GYN		147	119	137	160	140	153	111	131	155	87	31	51	1,422
*GYN(액상)		136	175	149	176	165	163	148	150	190	143	165	147	1,907
*NON-GYN		75	142	131	117	131	164	125	125	124	80	44	49	1,307
Sputum		32	17	13	13	11	12	11	9	14	15	8	9	164
Bronchial		0	1	1	0	0	0	0	0	0	0	0	0	2
Urine		35	112	108	93	107	135	102	95	90	53	30	28	988
Pleural		0	0	0	0	0	0	0	0	0	0	0	0	0
Ascitic		0	2	0	0	0	0	0	2	2	1	2	2	11
CSF		2	9	7	5	9	12	9	7	10	8	2	6	86
Others		6	1	2	6	4	5	3	12	8	3	2	4	56
*NON-GYN(액상)		537	522	533	577	536	576	544	496	508	508	522	497	6,356
Sputum		9	3	6	7	15	21	17	11	3	8	9	3	112
Bronchial		26	31	29	44	27	29	32	27	37	31	29	26	368
Urine		387	343	347	398	361	353	373	365	372	385	368	380	4,432
Pleural		27	27	25	31	24	22	18	29	18	28	32	16	297
Ascitic		33	35	37	39	34	38	35	19	20	15	23	19	347
CSF		1	1	0	1	1	0	0	0	0	0	0	0	4
Others		54	82	89	57	74	113	69	45	58	41	61	53	796
*ABC		98	103	136	111	130	144	96	116	136	144	153	125	1,492
Breast		1	0	0	0	0	0	0	0	0	0	0	0	1
Neck		5	9	19	8	11	23	11	16	9	12	11	8	142
Thyroid		3	0	3	2	7	1	1	3	3	2	5	2	32
Thyroid(액상)		67	77	93	84	87	94	68	74	94	107	107	95	1,047
Others		22	17	21	17	25	26	16	23	30	23	30	20	270
PAP slide		205	209	329	196	293	319	228	294	280	279	323	214	3,169
Total Cytol.Cases		1678	1904	2001	1930	1996	2031	1831	1861	1921	1782	1656	1541	22,132
Health		113	191	195	170	204	69	115	175	187	184	36	87	1,726
형태계측 검사		24	37	30	19	37	35	40	34	32	44	36	54	422

5. 약제부 통계

1) 일일 처방전

구분 월별	주사약					내복 및 외용약					계 (TOTAL)
	병실	외래		계	병실	외래		계			
		원내	원외			원내	원외				
2022년	3월	20,197	12,307	456	32,960	59,765	6,774	25,898	92,437	125,397	
	4월	21,296	12,541	464	34,301	62,453	6,972	26,333	95,758	130,059	
	5월	21,956	13,090	384	35,430	65,612	7,040	26,674	99,326	134,756	
	6월	20,659	13,169	316	34,144	59,148	7,105	25,675	91,928	126,072	
	7월	22,174	13,372	416	35,962	57,665	7,549	26,303	91,517	127,479	
	8월	22,955	13,044	380	36,379	57,158	7,183	26,791	91,132	127,511	
	9월	21,847	12,983	421	35,251	53,193	7,269	26,759	87,221	122,472	
	10월	22,229	12,669	363	35,261	54,963	6,183	24,910	86,056	121,317	
	11월	21,951	12,470	372	34,793	56,370	6,692	27,172	90,234	125,027	
	12월	22,367	12,559	365	35,291	56,694	6,674	26,516	89,884	125,175	
2023년	1월	20,854	11,655	407	32,916	50,263	6,566	25,289	82,118	115,034	
	2월	19,378	10,989	353	30,720	47,897	5,771	24,979	78,647	109,367	
총 계	257,863	150,848	4,697	413,408	681,181	81,778	313,299	1,076,258	1,489,666		

2) 조제 건수 및 투약 일수 통계 (원내처방)

발행 일수	2022년												2023년				총계
	3월	4월	5월	1분기	6월	7월	8월	2분기	9월	10월	11월	3분기	12월	1월	2월	4분기	
1	58,923	61,390	64,043	184,356	58,577	56,993	55,953	171,523	52,631	53,935	55,498	162,064	55,591	49,226	46,685	151,502	669,445
2	568	371	944	1,883	419	468	365	1,252	299	239	233	771	212	219	478	909	4,815
3	2,688	3,265	2,941	8,894	2,490	3,044	2,565	8,099	2,473	2,357	2,160	6,990	2,405	2,230	2,024	6,659	30,642
4	136	160	179	475	284	257	443	984	440	311	206	957	219	193	144	556	2,972
5	964	1,043	994	3,001	1,176	1,248	1,200	3,624	1,395	1,130	966	3,491	1,097	1,256	915	3,268	13,384
6	109	104	162	375	142	178	136	456	156	150	139	445	111	103	103	317	1,593
7	1,452	1,431	1,365	4,248	1,408	1,383	1,377	4,168	1,359	1,237	1,490	4,086	1,416	1,278	1,143	3,837	16,339
8	274	263	383	920	351	309	388	1,048	344	341	322	1,007	334	261	181	776	3,751
10	581	581	513	1,675	453	416	519	1,388	595	500	499	1,594	427	461	380	1,268	5,925
12	161	250	208	619	214	257	218	689	179	226	185	590	223	249	232	704	2,602
14	797	781	834	2,412	822	804	807	2,433	854	826	941	2,621	897	874	811	2,582	10,048
15	270	232	311	813	305	296	284	885	234	250	263	747	261	231	278	770	3,215
16	92	74	100	266	153	152	214	519	161	124	149	434	139	76	82	297	1,516
20	128	150	151	429	149	235	278	662	180	204	187	571	146	117	136	399	2,061
21	366	390	397	1,153	382	424	403	1,209	348	378	405	1,131	434	405	289	1,128	4,621
24	111	138	96	345	167	127	133	427	78	85	117	280	108	84	86	278	1,330
28	784	761	773	2,318	763	752	747	2,262	739	697	725	2,161	788	818	709	2,315	9,056
30	959	943	1,083	2,985	981	923	896	2,800	828	719	875	2,422	857	786	719	2,362	10,569
31	19	49	35	103	32	41	51	124	25	25	23	73	25	21	19	65	365
35	213	180	232	625	177	274	224	675	259	196	280	735	220	394	201	815	2,850
40	53	61	49	163	50	30	78	158	42	57	41	140	57	33	52	142	603
45	52	66	59	177	29	68	87	184	70	61	54	185	71	36	64	171	717
50	17	10	12	39	22	41	42	105	11	6	9	26	27	23	10	60	230
55	94	121	124	339	104	113	116	333	134	105	95	334	127	119	110	356	1,362
60	1,566	1,298	1,290	4,154	1,330	1,259	1,288	3,877	1,355	1,156	1,268	3,779	1,334	1,139	1,339	3,812	15,622
계	71,377	74,112	77,278	222,767	70,980	70,092	68,812	209,884	65,189	65,315	67,130	197,634	67,526	60,632	57,190	185,348	815,633

3) 조제 건수 및 투약 일수 통계 (원외처방)

분기별 일수	2022년												2023년			총계	
	3월	4월	5월	1분기	6월	7월	8월	2분기	9월	10월	11월	3분기	12월	1월	2월		4분기
1	5,902	6,162	6,117	18,181	5,994	6,301	6,299	18,594	6,517	5,776	6,619	18,912	6,396	6,506	6,225	19,127	74,814
2	222	204	195	621	239	266	310	815	223	214	261	698	205	181	209	595	2,729
3	695	759	776	2,230	718	845	1,008	2,571	832	793	836	2,461	929	797	863	2,589	9,851
4	325	351	355	1,031	368	433	490	1,291	398	393	444	1,235	463	433	412	1,308	4,865
5	1,057	1,138	1,265	3,460	1,188	1,231	1,480	3,899	1,068	1,158	1,371	3,597	1,317	1,186	1,186	3,689	14,645
6	133	146	144	423	168	178	182	528	174	160	151	485	183	171	148	502	1,938
7	3,506	3,845	3,666	11,017	3,684	3,690	3,930	11,304	3,624	3,296	3,827	10,747	3,807	3,475	3,341	10,623	43,691
8	197	199	235	631	198	221	243	662	189	200	207	596	208	202	177	587	2,476
10	834	815	847	2,496	736	763	919	2,418	878	760	879	2,517	792	833	737	2,362	9,793
12	236	189	138	563	168	198	170	536	200	198	169	567	174	203	183	560	2,226
14	3,756	3,775	4,004	11,535	3,538	3,499	3,496	10,533	3,482	3,432	3,810	10,724	3,426	3,116	2,988	9,530	42,322
15	648	668	661	1,977	605	549	648	1,802	669	535	571	1,775	677	631	668	1,976	7,530
16	136	140	203	479	146	161	182	489	185	142	110	437	123	198	150	471	1,876
20	326	373	402	1,101	345	404	345	1,094	362	361	347	1,070	357	361	371	1,089	4,354
21	877	1,064	1,177	3,118	1,118	944	1,115	3,177	1,081	905	1,047	3,033	1,002	936	867	2,805	12,133
24	132	153	137	422	135	156	176	467	129	105	123	357	109	156	131	396	1,642
28	2,985	3,018	3,169	9,172	2,870	2,796	2,916	8,582	2,983	2,652	2,852	8,487	2,568	2,603	2,507	7,678	33,919
30	4,574	4,851	5,149	14,574	4,800	4,703	4,857	14,360	4,702	4,463	4,886	14,051	4,422	4,240	4,571	13,233	56,218
31	187	103	123	413	115	109	125	349	132	106	136	374	105	137	113	355	1,491
35	1,223	1,157	1,387	3,767	1,209	1,251	1,160	3,620	1,225	1,211	1,198	3,634	1,238	1,242	1,149	3,629	14,650
40	234	245	324	803	233	297	311	841	290	227	294	811	254	221	266	741	3,196
45	478	489	557	1,524	528	548	554	1,630	631	523	673	1,827	633	631	614	1,878	6,859
50	248	272	336	856	327	305	395	1,027	248	294	317	859	410	333	334	1,077	3,819
55	676	697	724	2,097	590	643	728	1,961	798	631	687	2,116	613	762	653	2,028	8,202
60	27,393	26,631	26,062	80,086	26,009	26,724	26,223	78,956	26,764	26,162	27,078	80,004	27,057	25,724	25,217	77,998	317,044
계	56,980	57,444	58,153	172,577	56,029	57,215	58,262	171,506	57,784	54,697	58,893	171,374	57,468	55,278	54,080	166,826	682,283

4) 진료과별 처방전 통계_ 주사약 (원내 처방)

과별	3월		4월		5월		2022년							
							1분기		6월		7월		8월	
	병실	외래	병실	외래	병실	외래	병실	외래	병실	외래	병실	외래	병실	외래
가정의학과	0	158	0	132	0	109	399	0	122	0	131	0	249	502
금연클리닉	0	0	0	0	0	0	0	0	0	0	0	0	0	0
내과	9,387	1,484	9,523	1,664	9,276	1,866	33,200	8,870	1,657	9,009	1,760	9,724	1,656	32,676
내분비,당뇨센터	0	132	0	123	0	154	409	0	168	0	144	0	140	452
방사선종양학과	0	0	0	0	0	1	1	0	2	0	1	0	4	7
백반증건선클리닉	0	42	0	44	0	36	122	0	45	0	46	0	36	127
비뇨의학과	846	340	824	315	845	303	3,473	924	296	951	354	943	352	3,820
비만클리닉	0	2	0	8	0	4	14	0	4	0	2	0	2	8
산부인과	904	116	1,117	108	921	123	3,289	945	126	1,120	150	1,552	127	4,020
성장클리닉	1	813	1	643	0	586	2,044	0	320	0	28	26	302	676
성형외과	196	57	191	59	183	79	765	188	77	178	78	110	91	722
소아청소년과	299	439	385	441	265	371	2,200	505	788	573	732	709	501	3,808
신경과	563	67	742	40	939	31	2,382	743	48	863	39	705	42	2,440
신경외과	1,343	30	1,097	25	881	19	3,395	881	27	1,233	29	1,179	21	3,370
심장내과	0	47	0	45	0	43	135	0	54	0	55	0	46	155
심장재활클리닉	0	0	0	0	0	1	1	0	1	0	3	0	1	5
안과	147	131	207	111	200	63	859	220	91	222	105	254	113	1,005
암센터, 혈액내과	0	182	0	208	0	196	586	0	209	0	237	0	231	677
외과	2,831	208	3,010	281	3,392	245	9,967	3,557	224	3,554	288	3,354	265	11,242
외래진료센터	0	0	0	0	0	0	0	0	0	0	0	0	0	0
운동의학클리닉	0	8	0	11	0	12	31	0	17	0	13	0	5	35
육아상담실	0	4	0	8	0	5	17	0	7	0	7	0	4	18
응급의학과	4	4,646	0	4,422	0	4,759	13,831	0	4,930	0	5,015	0	4,779	14,724
이비인후과	307	121	241	143	353	123	1,288	278	154	379	102	390	183	1,486
인공신장실	0	1,153	0	1,254	13	1,161	3,581	0	1,093	0	1,095	0	1,097	3,285
재활의학과	296	261	326	500	412	526	2,321	437	475	392	518	353	493	2,668
정신건강의학과	21	31	55	36	36	35	214	19	30	31	25	56	31	192
정형외과	2,395	176	2,441	198	3,116	219	8,545	2,227	219	2,585	206	2,750	208	8,195
족부&족관절센터	0	18	0	21	0	9	48	0	12	0	18	0	14	44
족부클리닉	0	0	0	32	0	32	64	0	27	0	34	0	32	93
종합건강증진센터	0	467	0	457	0	589	1,513	0	592	0	647	0	487	1,726
척추클리닉	203	134	508	145	401	209	1,600	336	221	347	257	202	244	1,607
천식,알러지센터	0	43	0	40	19	46	148	18	58	4	46	11	69	206
치과	101	196	77	173	62	181	790	57	177	68	200	103	203	808
통증클리닉	9	481	36	552	16	594	1,688	43	490	80	576	55	564	1,808
피부과	6	313	36	298	25	359	1,037	77	403	74	424	100	442	1,520
흉부외과	338	7	479	4	601	1	1,430	334	5	511	7	379	10	1,246
계	20,197	12,307	21,296	12,541	21,956	13,090	101,387	20,659	13,169	22,174	13,372	22,955	13,044	105,373

과별	월별	2022년								2023년						총계
		9월		10월		11월		3분기	12월		1월		2월		4분기	
		병실	외래	병실	외래	병실	외래		병실	외래	병실	외래	병실	외래		
가정의학과	0	125	0	317	1	171	614	0	292	0	102	0	133	527	2,042	
금연클리닉	0	0	0	0	0	0	0	0	0	0	1	0	0	1	1	
내과	8,939	1,705	8,716	1,603	8,477	1,637	31,077	8,599	1,664	8,044	1,515	7,520	1,177	28,519	125,472	
내분비,당뇨센터	0	160	0	121	0	145	426	0	148	0	125	0	118	391	1,678	
방사선종양학과	0	1	0	7	0	10	18	0	2	0	2	0	0	4	30	
백반중건선클리닉	0	50	0	39	0	39	128	0	42	0	49	0	38	129	506	
비뇨의학과	912	368	960	352	1063	382	4,037	893	412	892	362	978	377	3,914	15,244	
비만클리닉	0	3	0	1	0	0	4	0	3	0	4	0	2	9	35	
산부인과	1,296	129	1,035	137	1127	137	3,861	966	121	1,178	140	1,033	129	3,567	14,737	
성장클리닉	39	490	26	537	46	641	1,779	12	570	25	629	54	618	1,908	6,407	
성형외과	131	44	117	58	115	51	516	53	78	46	54	93	68	392	2,395	
소아청소년과	510	242	299	132	234	104	1,521	218	84	300	70	176	72	920	8,449	
신경과	630	66	678	56	1079	68	2,577	864	51	655	49	792	42	2,453	9,852	
신경외과	1,305	38	1357	27	1087	27	3,841	1081	28	861	25	975	18	2,988	13,594	
심장내과	0	32	0	51	0	55	138	0	55	0	41	0	44	140	568	
심장재활클리닉	0	1	0	4	0	2	7	0	2	0	7	0	4	13	26	
안과	179	180	108	121	222	144	954	192	168	207	188	191	141	1,087	3,905	
암센터,혈액내과	0	237	0	207	0	216	660	0	234	0	198	0	189	621	2,544	
외과	3,728	264	4,089	260	4,024	241	12,606	4287	317	3,584	227	3,174	250	11,839	45,654	
외래진료센터	0	0	0	0	0	0	0	0	0	0	0	0	0	0	0	
운동의학클리닉	0	11	0	25	0	14	50	0	19	0	9	0	7	35	151	
육아상담실	0	6	0	7	0	10	23	0	3	0	4	0	2	9	67	
응급의학과	0	4886	0	4652	0	4131	13,669	0	4,425	0	4316	0	3,881	12,622	54,846	
이비인후과	385	156	352	123	271	148	1,435	465	148	373	168	324	190	1,668	5,877	
인공신장실	0	1052	0	1000	0	973	3,025	0	1,063	0	985	0	1,014	3,062	12,953	
재활의학과	193	482	268	483	356	551	2,333	687	474	408	451	307	439	2,766	10,088	
정신건강의학과	6	29	8	21	54	25	143	69	34	37	35	35	30	240	789	
정형외과	2559	192	2587	179	2441	256	8,214	2792	239	2,887	232	2,294	208	8,652	33,606	
족부&족관절센터	0	15	0	19	0	18	52	0	19	0	15	0	14	48	192	
족부클리닉	0	41	0	39	0	51	131	0	52	0	47	0	21	120	408	
종합건강증진센터	0	517	0	654	0	746	1,917	0	432	0	170	0	214	816	5,972	
척추클리닉	186	226	488	254	368	260	1,782	425	287	400	286	523	299	2,220	7,209	
천식,알러지센터	44	62	38	39	4	65	252	0	47	0	27	0	26	100	706	
치과	94	130	83	155	113	167	742	102	150	53	172	129	230	836	3,176	
통증클리닉	75	598	42	577	33	570	1,895	57	482	53	509	53	550	1,704	7,095	
피부과	58	440	35	403	20	402	1,358	14	409	32	432	34	443	1,364	5,279	
흉부외과	578	5	943	9	816	13	2,364	591	5	819	9	693	1	2,118	7,158	
계	21,847	12,983	22,229	12,669	21,951	12,470	104,149	22,367	12,559	20,854	11,655	19,378	10,989	97,802	408,711	

5) 진료과별 처방전 통계_ 주사약 (원의 처방)

과별	2022년																2023년			총계
	3월	4월	5월	1분기	6월	7월	8월	2분기	9월	10월	11월	3분기	12월	1월	2월	4분기				
가정의학과	0	2	1	3	0	0	0	0	0	2	0	2	0	0	1	1	6			
금연클리닉	0	0	0	0	0	0	0	0	0	0	0	0	0	0	0	0	0			
내과	0	0	0	0	0	1	0	1	1	0	0	1	1	3	1	5	7			
내분비당뇨센터	316	369	301	986	299	386	291	976	331	310	311	952	317	334	279	930	3,844			
방사선종양학과	0	0	0	0	0	0	0	0	0	0	0	0	0	0	0	0	0			
백반증건선클리닉	0	0	0	0	0	0	0	0	0	0	0	0	0	0	0	0	0			
비뇨기과	0	0	0	0	0	0	0	0	0	0	0	0	0	0	0	0	0			
비만클리닉	0	0	0	0	0	0	0	0	0	0	0	0	0	0	0	0	0			
산부인과	1	0	0	1	0	0	0	0	0	0	0	0	0	0	0	0	1			
성장클리닉	129	82	75	286	10	16	83	109	79	43	50	172	34	65	64	163	730			
성형외과	0	0	0	0	0	0	0	0	0	0	0	0	0	0	0	0	0			
소아청소년과	4	4	1	9	1	9	1	11	0	0	0	0	0	1	0	1	21			
신경과	0	1	0	1	0	0	1	1	0	0	1	1	0	0	0	0	3			
신경외과	0	0	0	0	0	0	0	0	0	0	0	0	0	0	0	0	0			
심장내과	6	6	4	16	6	4	4	14	9	8	8	25	13	4	8	25	80			
심장재활클리닉	0	0	0	0	0	0	0	0	0	0	0	0	0	0	0	0	0			
안과	0	0	0	0	0	0	0	0	0	0	0	0	0	0	0	0	0			
암센터.혈액내과	0	0	2	2	0	0	0	0	0	0	0	0	0	0	0	0	2			
외과	0	0	0	0	0	0	0	0	0	0	2	2	0	0	0	0	2			
외래진료센터	0	0	0	0	0	0	0	0	0	0	0	0	0	0	0	0	0			
운동의학클리닉	0	0	0	0	0	0	0	0	0	0	0	0	0	0	0	0	0			
육아상담실	0	0	0	0	0	0	0	0	0	0	0	0	0	0	0	0	0			
응급실	0	0	0	0	0	0	0	0	0	0	0	0	0	0	0	0	0			
이비인후과	0	0	0	0	0	0	0	0	0	0	0	0	0	0	0	0	0			
인공신장실	0	0	0	0	0	0	0	0	0	0	0	0	0	0	0	0	0			
재활의학과	0	0	0	0	0	0	0	0	0	0	0	0	0	0	0	0	0			
정신과	0	0	0	0	0	0	0	0	0	0	0	0	0	0	0	0	0			
정형외과	0	0	0	0	0	0	0	0	0	0	0	0	0	0	0	0	0			
족부&족관절센터	0	0	0	0	0	0	0	0	0	0	0	0	0	0	0	0	0			
족부클리닉	0	0	0	0	0	0	0	0	0	0	0	0	0	0	0	0	0			
종합건강증진센터	0	0	0	0	0	0	0	0	0	0	0	0	0	0	0	0	0			
척추클리닉	0	0	0	0	0	0	0	0	1	0	0	1	0	0	0	0	1			
천식,알러지센터	0	0	0	0	0	0	0	0	0	0	0	0	0	0	0	0	0			
치과	0	0	0	0	0	0	0	0	0	0	0	0	0	0	0	0	0			
통증클리닉	0	0	0	0	0	0	0	0	0	0	0	0	0	0	0	0	0			
피부과	0	0	0	0	0	0	0	0	0	0	0	0	0	0	0	0	0			
흉부외과	0	0	0	0	0	0	0	0	0	0	0	0	0	0	0	0	0			
계(TOTAL)	456	464	384	1,304	316	416	380	1,112	421	363	372	1,156	365	407	353	1,125	4,697			

6) 진료과별 처방전 통계_내복약 (원내 처방)

과별	2022년														2분기
	3월		4월		5월		1분기	6월		7월		8월			
	병실	외래	병실	외래	병실	외래		병실	외래	병실	외래	병실	외래		
가정의학과	0	5	0	2	0	7	14	0	9	0	6	0	4	19	
금연클리닉	0	0	0	0	0	0	0	0	0	0	0	0	0	0	
내과	27,537	498	28,334	478	28,438	505	85,790	25,290	429	25,018	483	26,251	456	77,927	
내분비당뇨센터	0	51	0	35	0	48	134	0	45	0	32	0	36	113	
방사선종양학과	0	5	0	9	0	6	20	0	10	0	13	0	17	40	
백반증건선클리닉	0	3	0	6	0	1	10	0	0	0	3	0	3	6	
비뇨기과	3,176	115	2,368	115	2,823	93	8,690	2,989	137	2,923	131	3,033	128	9,341	
비만클리닉	0	0	0	0	0	0	0	0	0	0	0	0	0	0	
산부인과	1,551	47	1,922	36	1,659	52	5,267	1,624	42	1,703	35	1,979	41	5,424	
성장클리닉	0	2	1	4	0	2	9	0	0	0	0	38	3	41	
성형외과	387	44	447	88	254	129	1,349	295	117	167	132	174	124	1,009	
소아청소년과	640	40	786	45	809	31	2,351	823	33	1,217	34	1,463	35	3,605	
신경과	2,801	62	2,971	53	4,172	52	10,111	3,575	69	3,892	71	2,711	56	10,374	
신경외과	4,258	54	3,115	52	2,431	49	9,959	2,388	75	2,880	47	3,066	57	8,513	
심장내과	0	133	0	111	0	115	359	0	121	0	107	0	114	342	
심장재활클리닉	0	0	0	0	0	0	0	0	0	0	0	0	0	0	
안과	152	1,694	208	1,784	196	1,611	5,645	276	1,729	196	1,899	203	1,672	5,975	
암센터, 혈액내과	0	221	0	228	0	189	638	0	250	0	227	0	193	670	
외과	4,811	116	6,140	112	6,415	133	17,727	6,326	130	5,653	137	5,205	133	17,584	
외래진료센터	0	50	0	109	0	5	164	0	1	0	8	0	35	44	
운동의학클리닉	0	1	0	0	0	0	1	0	1	0	0	0	2	3	
육아상담실	0	74	0	48	0	57	179	0	65	0	36	0	46	147	
응급의학과	0	2,123	0	2,136	0	2,410	6,669	0	2,401	4	2,614	0	2,482	7,501	
이비인후과	1,129	16	714	21	991	14	2,885	703	21	744	11	824	17	2,320	
인공신장실	0	117	0	129	0	122	368	0	121	0	123	0	114	358	
재활의학과	2,838	58	3,026	80	3,339	78	9,419	4,123	62	2,955	67	2,555	72	9,834	
정신건강의학과	570	762	955	748	1,080	766	4,881	1,011	749	798	758	588	782	4,686	
정형외과	7,594	26	7,808	37	9,287	47	24,799	6,767	30	6,280	25	6,400	36	19,538	
족부&족관절센터	0	28	0	32	0	20	80	0	20	0	27	0	56	103	
족부클리닉	0	0	0	1	0	3	4	0	1	0	2	0	3	6	
종합건강증진센터	0	174	0	189	0	200	563	0	161	0	204	0	177	542	
척추클리닉	622	69	1,831	84	1,240	84	3,930	695	85	963	97	663	74	2,577	
천식,알러지센터	0	2	0	0	75	0	77	61	2	21	0	72	1	157	
치과	188	2	86	6	47	1	330	90	4	86	8	182	3	373	
통증클리닉	103	120	210	127	65	143	768	200	103	260	165	144	125	997	
피부과	21	55	114	60	113	55	418	220	66	278	43	328	70	1,005	
흉부외과	1,387	7	1,417	7	2,178	12	5,008	1,692	16	1,627	4	1,279	16	4,634	
계(TOTAL)	59,765	6,774	62,453	6,972	65,612	7,040	208,616	59,148	7,105	57,665	7,549	57,158	7,183	195,808	

과별	9월		10월		11월		3분기	12월		1월		2월		4분기	총계		
	병실	외래	병실	외래	병실	외래		병실	외래	병실	외래	병실	외래			병실	외래
가정의학과	0	4	0	7	12	1	24	0	2	0	5	0	6	13	70		
금연클리닉	0	0	0	0	0	0	0	0	0	0	0	0	0	0	0		
내과	24,217	453	25,593	381	23,931	414	74,989	22,571	365	20,365	369	19,675	305	63,650	302,356		
내분비당뇨센터	0	62	0	31	0	39	132	0	40	0	38	0	38	116	495		
방사선종양학과	0	13	0	8	0	27	48	0	26	0	4	0	6	36	144		
백반증건선클리닉	0	3	0	4	0	0	7	0	5	0	3	0	5	13	36		
비뇨기과	2,933	130	2,697	123	2,331	110	8,324	2,789	130	3,168	127	2,549	144	8,907	35,262		
비만클리닉	0	0	0	0	0	0	0	0	0	0	0	0	0	0	0		
산부인과	1,573	36	1,350	33	1,333	49	4,374	1,227	42	1,412	34	1,381	44	4,140	19,205		
성장클리닉	31	2	45	2	23	8	111	38	2	34	7	28	10	119	280		
성형외과	219	92	172	104	144	134	865	74	155	48	141	135	134	687	3,910		
소아청소년과	1,373	27	1,035	34	691	50	3,210	961	39	1,172	25	580	26	2,803	11,969		
신경과	2,515	75	2,763	60	4,730	68	10,211	3,521	74	3,104	59	3,410	77	10,245	40,941		
신경외과	2,917	52	3,174	40	2,631	55	8,869	2,422	59	2,125	48	2,296	27	6,977	34,318		
심장내과	0	130	0	91	0	124	345	0	146	0	145	0	107	398	1,444		
심장재활클리닉	0	1	0	0	0	2	3	0	0	0	0	0	0	0	3		
안과	130	1,823	96	1,381	204	1,907	5,541	127	1,728	191	1,834	119	1,610	5,609	22,770		
암센터,혈액내과	0	212	0	212	0	221	645	0	253	0	241	0	192	686	2,639		
외과	6,104	144	6,009	122	5,677	140	18,196	6,344	157	5,511	141	5,428	141	17,722	71,229		
외래진료센터	0	25	0	7	0	13	45	0	4	0	4	0	4	12	265		
운동의학클리닉	0	0	0	1	0	0	1	0	0	0	0	0	0	0	5		
육아상담실	0	20	0	23	0	21	64	0	32	0	15	0	11	58	448		
응급의학과	0	2,479	0	2,172	0	1,859	6,510	0	2,012	0	2,077	0	1,619	5,708	26,388		
이비인후과	543	20	667	14	633	11	1,888	986	18	640	15	702	8	2,369	9,462		
인공신장실	0	131	0	125	0	134	390	0	124	0	115	0	125	364	1,480		
재활의학과	1,553	77	1,279	58	2,276	68	5,311	4,475	70	2,777	65	2,140	72	9,599	34,163		
정신건강의학과	520	772	611	652	1,420	745	4,720	1,519	730	527	658	1,017	677	5,128	19,415		
정형외과	5,908	48	5,940	40	6,944	27	18,907	6,798	33	6,149	28	5,053	25	18,086	81,330		
족부&족관절센터	0	20	0	29	0	20	69	0	33	0	31	0	38	102	354		
족부클리닉	0	3	0	2	0	3	8	0	2	0	2	0	1	5	23		
종합건강증진센터	0	163	0	155	0	173	491	0	124	0	75	0	95	294	1,890		
척추클리닉	449	50	988	82	979	77	2,625	904	76	891	69	1,118	65	3,123	12,255		
천식,알러지센터	221	0	99	2	15	2	339	0	0	0	1	0	1	2	575		
치과	114	4	125	2	89	1	335	124	5	56	1	148	1	335	1,373		
통증클리닉	308	123	144	119	189	121	1,004	395	113	159	114	282	99	1,162	3,931		
피부과	146	68	180	62	72	54	582	33	61	113	64	127	48	446	2,451		
흉부외과	1,419	7	1,996	5	2,046	14	5,487	1,386	14	1,821	11	1,709	10	4,951	20,080		
계(TOTAL)	53,193	7,269	54,963	6,183	56,370	6,692	184,670	56,694	6,674	50,263	6,566	47,897	5,771	168,914	762,959		

7) 진료과별 처방전 통계_내복약 (원외 처방)

과별	2022년														2023년			계
	3월	4월	5월	1분기	6월	7월	8월	2분기	9월	10월	11월	3분기	12월	1월	2월	4분기		
가정의학과	565	581	514	1,660	525	584	574	1,683	551	528	554	1,633	569	491	522	1,582	6,558	
금연클리닉	1	0	0	1	1	0	1	2	3	4	1	8	0	2	3	5	16	
내과	4,415	4,524	4,619	13,558	4,117	4,242	4,536	12,895	4,322	4,005	4,580	12,907	4,396	4,058	3,787	12,241	51,601	
내분비당뇨센터	2,306	2,492	2,257	7,055	2,207	2,431	2,206	6,844	2,452	2,213	2,336	7,001	2,393	2,255	2,300	6,948	27,848	
방사선종양학과	2	2	3	7	7	8	6	21	5	9	26	40	6	27	19	52	120	
백반증진선클리닉	77	88	71	236	99	115	75	289	87	105	59	251	85	81	74	240	1,016	
비뇨기과	1,592	1,531	1,562	4,685	1,555	1,554	1,646	4,755	1,611	1,559	1,704	4,874	1,837	1,587	1,619	5,043	19,357	
비만클리닉	37	52	38	127	36	39	35	110	36	36	39	111	26	31	28	85	433	
산부인과	625	639	692	1,956	689	691	719	2,099	654	587	721	1,962	617	720	716	2,053	8,070	
성장클리닉	39	22	27	88	1	8	40	49	38	28	35	101	21	30	34	85	323	
성형외과	43	43	63	149	55	50	73	178	45	56	50	151	59	50	45	154	632	
소아청소년과	376	448	546	1,370	446	476	515	1,437	490	440	477	1,407	411	443	414	1,268	5,482	
신경과	2,122	2,133	2,243	6,498	2,195	2,073	2,174	6,442	2,250	2,133	2,265	6,648	2,281	1,990	2,190	6,461	26,049	
신경외과	708	651	656	2,015	683	622	647	1,952	710	641	629	1,980	623	587	565	1,775	7,722	
심장내과	3,897	3,524	3,567	10,988	3,575	3,607	3,485	10,667	3,526	3,460	3,688	10,674	3,543	3,388	3,251	10,182	42,511	
심장재활클리닉	4	8	2	14	5	0	3	8	9	4	3	16	10	5	8	23	61	
안과	1,516	1,631	1,477	4,624	1,468	1,649	1,529	4,646	1,715	1,356	1,823	4,894	1,606	1,666	1,536	4,808	18,972	
암센터, 혈액내과	155	174	145	474	156	166	185	507	214	180	161	555	222	220	227	669	2,205	
외과	377	349	429	1,155	426	409	406	1,241	441	380	417	1,238	449	335	414	1,198	4,832	
외래진료센터	1	12	2	15	0	9	26	31	4	7	9	20	9	9	2	20	86	
운동의학클리닉	73	74	82	229	76	68	68	212	72	79	70	221	63	65	60	188	850	
육아상담실	0	0	0	-	0	0	-	0	0	2	2	0	0	0	0	-	2	
응급의학과	12	10	10	32	4	3	-	8	3	7	7	17	7	6	8	21	78	
이비인후과	797	864	850	2,511	826	780	827	2,433	837	839	875	2,551	914	906	926	2,746	10,241	
인공신장실	0	0	0	-	0	0	0	-	0	1	0	1	0	0	0	-	1	
재활의학과	326	467	467	1,260	423	448	470	1,341	452	428	472	1,352	458	435	393	1,286	5,239	
정신건강의학과	1,793	1,784	1,877	5,454	1,627	1,643	1,695	4,965	1,640	1,494	1,581	4,715	1,586	1,618	1,569	4,773	19,907	
정형외과	744	772	735	2,251	780	783	775	2,338	778	740	831	2,349	715	740	686	2,141	9,079	
족부&족관절센터	283	286	281	850	283	305	318	906	307	285	293	885	295	276	288	859	3,500	
족부클리닉	0	15	15	30	15	24	16	55	20	25	29	74	28	28	10	66	225	
종합건강증진센터	0	0	0	-	0	0	0	-	0	0	0	-	0	0	0	-	0	
척추클리닉	491	523	515	1,529	596	609	561	1,766	498	555	529	1,582	594	504	513	1,611	6,488	
천식,알러지센터	140	156	203	499	174	169	210	553	204	200	181	585	157	172	159	488	2,125	
치과	398	362	420	1,180	390	439	449	1,278	357	343	398	1,098	374	369	421	1,164	4,720	
통증클리닉	394	400	438	1,232	367	402	413	1,182	411	401	458	1,270	373	392	433	1,198	4,882	
피부과	1,403	1,482	1,663	4,548	1,663	1,660	1,886	5,209	1,785	1,561	1,655	5,001	1,592	1,564	1,532	4,688	19,446	
흉부외과	186	234	205	625	205	237	225	667	232	221	214	667	197	239	227	663	2,622	
계	25,898	26,333	26,674	78,905	25,675	26,303	26,791	78,769	26,759	24,910	27,172	78,841	26,516	25,289	24,979	76,784	313,299	

8) 약품식별 업무 현황

과별	2022년												총계
	3월	4월	5월	6월	7월	8월	9월	10월	11월	12월	1월	2월	
ACD(천식센터)			1										1
CRD(심장내과)		2			1	1		3	1			1	9
CS(흉부외과)	9	10	9	12	15	12	4	14	13	10	12	7	127
DM(피부과)	6	4	3	2	7	7	3	3	2	2	2	2	43
DS(치과)		5	2	3	4	8	7	9	9	4	4	5	60
EC(뇌경련센터)													0
EDM(당뇨센터)	7	5	5	2	4	3	5	2	5	4	3	5	50
EM(응급의학과)	2	6	2	1	5	1	2	2		10	3	15	49
FAD(족부센터)	2		1	3	4	2	3	1				1	17
FM(가정의학과)		1	2	2	1		2	2		1	1		12
GRO(성장클리닉)													0
GS(외과)	57	54	73	85	80	87	86	95	65	76	79	74	911
IM(내과)	271	252	260	239	234	302	234	255	248	261	250	218	3,024
NM(신경과)	34	40	46	47	44	36	31	35	51	33	46	42	485
NP(신경정신과)	2	6	11	12	11	6	8	1	12	16	8	15	108
NS(신경외과)	19	27	21	27	33	35	35	41	21	26	27	29	341
OBGY(산부인과)	17	11	17	20	20	16	12	13	13	11	14	21	185
OL(이비인후과)	14	15	19	20	18	27	26	30	27	31	22	27	276
OS(정형외과)	69	88	109	71	100	99	94	87	89	117	119	106	1,148
OT(안과)	10	15	13	15	15	18	7	6	14	11	8	7	139
PC(통증클리닉)		1		1	3			5	4	3	2	6	25
PD(소아과)					1	2		2		1			6
PS(성형외과)	9	8	12	5	10	5	12	4	8	3	5	6	87
RM(재활의학과)	9	9	11	13	11	11	10	11	12	18	13	13	141
RTD(방사선종양)							1		1				
SC(척추센터)	4	16	13	11	9	6	9	20	12	12	10	18	140
UR(비뇨기과)	48	50	43	49	45	55	61	49	46	42	51	41	580
총계	589	625	673	640	675	739	652	690	653	692	679	659	7,964

9) 항암제 조제 현황

A. 입원

과별	2022년												총계
	3월	4월	5월	6월	7월	8월	9월	10월	11월	12월	1월	2월	
내과	189	206	223	246	282	210	214	195	207	218	152	143	2,485
외과	378	316	338	303	294	320	330	346	356	320	308	333	3,942
산부인과	32	54	58	47	34	52	41	25	38	30	52	42	505
비뇨기과	8	18	9	9	12	2	7	11	12	13	7	9	117
기타	3	0	0	0	0	0	0	0	0	0	0	0	3
총계	610	594	628	605	622	584	592	577	613	581	519	527	7,052

B. 외래

과별	2022년												총계
	3월	4월	5월	6월	7월	8월	9월	10월	11월	12월	1월	2월	
내과	11	13	17	20	20	28	19	19	17	16	18	12	210
외과	1	9	12	11	17	17	14	13	9	10	15	9	137
산부인과	3	2	3	1	3	0	1	0	0	0	0	3	16
비뇨기과	10	8	8	3	3	5	2	6	9	10	11	7	82
암센터	219	203	228	197	233	244	248	207	217	210	199	182	2,587
총계	244	235	268	232	276	294	284	245	252	246	243	213	3,032

10) TPN 조제 현황

구분	월별	2022년										2023년		총계
		3월	4월	5월	6월	7월	8월	9월	10월	11월	12월	1월	2월	
조제 건수		10	17	0	41	31	41	29	26	7	15	10	6	233

11) TPN Monitoring 건수

구분	월별	2022년										2023년		총계
		3월	4월	5월	6월	7월	8월	9월	10월	11월	12월	1월	2월	
건수		409	481	430	360	408	482	433	416	376	423	436	403	5,057

12) 연간 의약품정보실 업무 현황

항목	월별	2022년										2023년		총계
		3월	4월	5월	6월	7월	8월	9월	10월	11월	12월	1월	2월	
코드		128	152	159	167	159	48	66	80	113	71	59	47	1,249
성분/함량		0	0	0	0	0	1	0	0	0	0	0	2	3
약품식별		590	626	673	641	677	742	652	690	653	692	679	660	7,975
용법/용량/투여경로		1	0	5	7	5	2	3	2	2	4	1	1	33
적응증		0	0	0	0	0	0	1	0	0	1	0	0	2
약리/약물치료학		0	0	0	2	1	0	1	0	0	0	0	0	4
부작용/주의/금기		1	4	2	0	1	2	0	2	0	0	1	0	13
상호작용		0	0	0	0	0	0	0	0	0	2	0	0	2
독성/중독		0	0	1	0	0	0	0	0	0	1	0	0	2
안전성/배합변화		0	1	0	2	1	1	4	0	0	2	0	2	13
상품명/제약회사		2	0	6	1	1	3	3	0	3	3	0	0	22
임신수유시 적용		0	0	0	0	0	0	0	0	0	0	0	0	0
약품평가/비교		0	0	0	2	0	0	0	0	0	1	1	0	4
약품유무		2	1	4	10	0	2	4	4	1	4	1	3	36
약품동력학		0	0	0	0	0	0	1	0	0	0	0	0	1
가격		1	0	0	0	0	2	0	0	0	0	0	0	3
대체약품		6	4	7	2	7	5	5	0	5	2	0	0	43
신약		1	0	2	5	0	0	2	1	1	2	0	1	15
구입가능여부		1	1	1	2	1	1	0	1	1	1	1	0	11
임상약		1	0	1	1	1	0	0	0	0	0	0	0	4
희귀의약품		0	0	1	0	0	0	0	0	0	0	0	1	2
의료보험		1	0	0	0	0	0	0	1	1	0	0	0	3
뉴스레터발행		1	0	0	1	0	0	1	0	0	1	0	0	4
자료요청		0	0	2	1	2	0	2	2	0	0	0	0	9
공문발송		0	0	0	0	0	0	0	0	0	0	1	0	1
기타		4	1	3	2	3	2	2	1	3	1	0	0	22
총계		740	790	867	846	859	811	747	784	783	788	744	717	9,476

13) 2022년 연간 임상시험의약품 불출 현황

	임상시험 일별	2022년										2023년		총계	관리 약품수
		3월	4월	5월	6월	7월	8월	9월	10월	11월	12월	1월	2월		
1	Konclude 임상 배병노PI	4	2	0	4	2	2	6	6	6	4	2	8	46	5
2	BVCL401 윤아일린PI	0	0	종료										0	2
3	Monterizin 김창근PI	8	3	2	종료									13	2
4	Pregabalin SR 원종철PI	0	0	종료										0	4
5	CKD-351 강민지PI	0	0	0	0	0	0	0	0	0	0	0	0	0	4
6	DA1229 임상 원종철PI	0	0	종료										0	7
7	KM-08 손병석PI	0	0	종료										0	1
8	MJBIO-002 윤상희PI	0	0	0	0	0	0	0	종료					0	2
9	LG-GLCL001 원종철PI	종료												0	2
10	DWP16001301 원종철PI	0	3	종료										3	2
11	BR-DPC-CT-301 원종철PI	11	3	1	5	5	1	4	2	0	3	2	0	37	3
12	KCAB임상 최수인PI	0	11	0	0	0	종료							11	1
13	AJU-A51 원종철PI	11	4	5	7	8	7	4	5	3	3	4	1	62	4
14	YYC506 원종철PI	2	0	2	2	2	3	4	3	2		1	1	22	4
15	OGT_001 백종삼 PI	3	0	2	2	0	0	0	0	0	0	0	0	7	3
16	EDP938-201 김창근PI	0	0	0	0	0	0	0	0	0	0	0	0	0	2
17	DAISY 임상 김창근PI	0	종료											0	1
18	DW_DWP450402 김명신PI	0	0	1	22	0	0	종료						23	1
19	MUC0S-P401 전태주PI	0	0	0	7	5	0	0	0	종료				12	2
20	JLP-2008-301 원종철PI	4	8	0	2	0	0	4	0	0	2	0	1	20	2
21	YYC405-301 원종철PI			7	1	5	2	0	5	3	0	6	1	29	4
22	Equfina 백종삼 PI			2	3	5	6	9	8	7	12	3	3	55	2
23	18H-MC-BDCU 원종철PI			0	2	5	6	13	5	2	5	3	1	41	2
24	JLP-2008-302원종철PI			0	4	13	3	5	5	3	3	4	1	40	2
25	Hemojade 유영진 PI				1	1	1	1	1	종료				5	4
26	AD-218P3 원종철PI					1	1	4	2	3	1	1	1	13	2
27	HT-006-02 원종철PI							2	3	3	1	1	0	10	2
28	CKD-371 원종철PI							1	1	4	6	6	0	18	6
29	AJU-C52-P3 변영섭PI									1	1	0	3	2	5
30	DW1026-301 원종철PI											10	5	10	4
31	DWP16001305 원종철PI													0	2
32	JM-010CS03 백종삼 PI													0	2
33	JW22301 원종철PI													0	2
1	임상 Monitoring 방문	5	6	6	8	9	8	9	9	10	7	11	6	94	
2	약품 입고 또는 회수	10	9	8	8	14	7	15	9	11	7	6	12	116	
3	서류배송	0	5	4	0	2	3	0	2	0	2	0	1	46	
4	임상 개시모임	0	2	2	2	1	2	2	0	0	2	1	2	13	
5	기타 (AUDIT)	0	0	0	0	0	0	0	0	0	0	0	0	0	
	합계	58	56	42	80	78	52	83	66	58	59	61	47	748	93

6. 환자급식 식이별 통계

구분	월별	2022년										2023년		계
		3월	4월	5월	6월	7월	8월	9월	10월	11월	12월	1월	2월	
일반 치료식	밥	11,493	11,642	13,706	10,831	13,639	13,025	11,908	12,305	11,688	12,490	11,595	10,557	144,879
	죽	3,302	3,503	3,452	3,753	4,093	3,919	3,561	3,929	3,315	3,219	3,360	2,650	42,056
	미음	595	752	655	569	547	717	679	634	635	785	592	743	7,903
	산모	327	361	394	295	323	396	334	380	282	273	387	292	4,044
	야식	77	72	78	78	95	76	65	72	65	62	81	67	888
	소계	15,794	16,330	18,285	15,526	18,697	18,133	16,547	17,320	15,985	16,829	16,015	14,309	199,770
특별 치료식	당뇨	5,646	6,625	6,364	6,663	6,285	5,905	5,823	5,668	5,651	6,238	5,417	5,405	71,690
	체중조절	0	0	0	11	0	0	0	0	0	8	0	0	19
	10g 저염	377	483	701	765	456	366	388	493	503	186	490	727	5,935
	저염	30	57	74	98	71	86	110	47	141	95	214	107	1,130
	투석	362	328	162	330	262	258	201	166	91	157	247	143	2,707
	신장질환	348	326	361	297	173	232	270	252	212	503	276	350	3,600
	연하	716	661	671	556	676	616	298	628	714	546	303	585	6,970
	저알러지	313	322	181	328	356	359	494	429	237	271	376	294	3,960
	경관유동식	4,216	3,324	3,605	2,854	2,886	3,098	2,943	3,423	3,671	3,424	3,585	2,493	39,522
	위절제	60	170	78	154	197	53	128	334	220	282	248	211	2,135
	퀘양	150	326	350	278	375	344	211	106	158	166	83	237	2,784
	무균	5	29	44	63	15	50	0	12	115	112	73	17	535
	단백질제한	0	0	49	20	0	31	0	0	0	10	0	3	113
	지방제한	0	0	0	0	0	125	194	140	0	24	92	0	575
	섬유소조절	194	366	297	352	431	402	260	224	186	184	137	218	3,251
	저퓨린	0	17	22	8	5	9	0	0	41	92	31	14	239
	저칼륨	1	0	16	6	7	0	2	5	0	0	0	0	37
	저요오드	0	0	0	0	0	0	0	0	0	0	0	0	0
	고칼슘	0	0	0	0	0	0	0	0	0	0	0	0	0
	케톤	0	0	0	0	0	0	0	0	0	0	0	0	0
	서양식	0	0	0	0	0	0	0	0	0	0	0	0	0
	영양치료식	0	0	5	0	0	0	8	0	0	0	3	0	16
기타	0	0	0	0	0	0	0	0	0	0	0	0	0	
소계	12,418	13,034	12,980	12,783	12,195	11,934	11,330	11,927	11,940	12,298	11,575	10,804	145,218	
총계(Total)	28,212	29,364	31,265	28,309	30,892	30,067	27,877	29,247	27,925	29,127	27,590	25,113	344,988	

7. 재활치료 통계

과별	일별	2022년										2023년		총계
		3월	4월	5월	6월	7월	8월	9월	10월	11월	12월	1월	2월	
심장재활 클리닉	입원	0	0	0	0	0	0	0	0	0	0	0	0	0
	외래	14	13	12	9	15	0	0	0	0	0	0	0	1
흉부외과	입원	0	18	57	17	22	21	13	7	22	4	6	11	
	외래	0	0	0	0	0	0	0	0	0	0	0	0	
이비인후과	입원	0	6	8	0	0	10	0	10	4	9	5	6	
	외래	0	0	0	0	0	0	0	0	0	0	0	0	
족부&족관절 센터	입원	0	0	0	0	0	0	0	0	0	0	0	0	
	외래	2	0	2	11	18	14	7	6	20	7	1	1	
외과	입원	51	52	95	88	70	29	38	45	64	62	41	52	
	외래	0	0	0	0	0	0	0	0	0	0	0	0	
내과	입원	421	456	540	393	244	136	102	72	72	98	82	55	
	외래	0	0	0	0	0	0	0	0	0	0	0	0	
신경과	입원	176	190	381	310	241	203	121	292	600	438	290	315	
	외래	0	0	0	0	0	0	0	0	0	0	0	0	
정신건강 의학과	입원	26	18	27	4	0	12	0	0	0	9	3	20	
	외래	0	0	0	1	0	0	0	0	0	0	0	0	
신경외과	입원	479	353	284	272	252	257	231	313	236	302	201	224	
	외래	0	0	0	0	0	0	0	3	3	1	0	0	
산부인과	입원	1	1	0	0	4	0	0	0	0	0	0	0	
	외래	0	0	0	0	0	0	0	0	0	0	0	0	
보장구클리닉	입원	0	0	0	0	0	0	0	0	0	0	0	0	
	외래	4	2	2	10	7	8	12	11	0	6	3	4	
정형외과	입원	334	410	454	407	443	447	428	397	428	490	387	356	
	외래	377	369	429	414	366	364	384	561	593	476	471	435	
통증클리닉	입원	0	3	0	0	1	1	0	0	1	0	0	3	
	외래	5	4	0	8	10	7	7	7	7	8	5	8	
족부클리닉	입원	0	0	0	0	0	0	0	0	0	0	0	0	
	외래	0	0	0	2	0	2	2	9	6	0	0	0	
소아청소년과	입원	32	15	44	29	53	40	16	51	65	47	23	28	
	외래	0	0	0	0	0	0	0	0	0	0	0	0	
소아재활 클리닉	입원	0	0	0	0	0	0	0	0	0	0	0	0	
	외래	337	303	419	437	468	462	416	523	716	535	552	523	
성형외과	입원	1	0	5	1	0	4	2	1	0	0	0	0	
	외래	0	0	0	0	0	0	0	0	0	0	0	0	
재활의학과	입원	801	1,022	1,638	1,507	1,214	964	532	1,255	2,281	3,040	1,670	1,519	
	외래	508	558	567	548	635	579	607	924	1,045	889	747	701	
척추센터	입원	19	61	24	35	46	41	26	71	100	62	52	86	
	외래	0	0	0	0	0	0	4	0	0	0	0	0	
비뇨의학과	입원	8	6	7	9	11	2	0	4	3	4	0	1	
	외래	0	0	0	0	0	0	0	0	0	0	0	0	
소계	입원	2,349	2,611	3,564	3,072	2,601	2,167	1,509	2,518	3,876	4,565	2,760	2,676	
	외래	1,247	1,249	1,431	1,440	1,519	1,436	1,439	2,044	2,390	1,922	1,779	1,673	
총계		3,596	3,860	4,995	4,512	4,120	3,603	2,948	4,562	6,266	6,487	4,539	4,349	

8. 방사선종양학과 통계

1) 환자 현황

과별	구분	의뢰				진찰				모의치료							
		신		구		신		구		신		구		구		구	
		IP	OP	IP	OP	IP	OP	IP	OP	IP	OP	IP	OP	IP	OP	IP	OP
내과(IM)		36	11	69	13	0	0	0	0	53	21	57	23	83	60	85	65
일반외과(GS)		25	53	20	15	0	0	0	0	14	70	14	72	17	90	18	90
신경외과(NS)		2	3	0	0	0	0	0	0	0	1	0	1	0	1	0	0
흉부외과(TS)		2	0	0	0	0	0	0	0	2	0	2	0	2	2	2	2
정형외과(OS)		1	0	0	0	0	0	0	0	1	0	1	0	0	0	0	0
부인과(GY)		5	5	2	2	0	0	0	0	1	10	1	10	3	15	3	15
이비인후과(OL)		1	7	0	1	0	0	0	0	0	6	0	6	0	6	0	6
소아과(PD)		0	0	0	0	0	0	0	0	0	0	0	0	0	0	0	0
비뇨기과(UR)		2	17	3	2	0	0	0	0	0	18	0	18	2	22	2	22
성형외과(PS)		2	7	0	2	0	0	0	0	1	6	1	6	0	2	0	2
안과(OT)		0	0	0	0	0	0	0	0	0	0	0	0	0	1	0	1
치과(DS)		0	0	0	0	0	0	0	0	0	0	0	0	0	0	0	0
피부과(DM)		0	0	0	0	0	0	0	0	0	0	0	0	0	0	0	0
재활의학과(RM)		0	0	0	0	0	0	0	0	0	0	0	0	0	0	0	0
신경과(NM)		0	0	1	2	0	0	0	0	0	0	0	0	1	2	1	2
척추센터(SC)		0	0	0	0	0	0	0	0	0	0	0	0	0	0	0	0
암센터(CCD)		0	15	1	5	0	0	0	0	0	16	0	17	0	22	0	23
제일병원		0	0	0	0	0	0	0	0	0	0	0	0	0	0	0	0
서울백병원		0	0	0	0	0	0	0	0	0	12	0	13	0	15	0	15
을지병원		0	0	0	0	0	0	0	0	0	0	0	0	0	0	0	0
방사선종양학과(RO)		0	9	2	1	0	1010	0	0	0	9	0	9	0	7	0	7
소계		76	127	98	43	0	1,010	0	0	72	169	76	175	109	244	112	250
총계		203		141		1,010		0		241		251		353		362	

과별	구분	외부조사치료								총계							
		신		구		구		구		연인원 계			건수 계				
		IP	OP	IP	OP	IP	OP	IP	OP	IP	OP	SUM	OP	IP	SUM		
내과(IM)		53	21	57	23	689	1139	747	1219	983	1265	2248	1051	1354	2,405		
일반외과(GS)		14	70	14	72	184	2247	190	2314	274	2545	2819	281	2616	2,897		
신경외과(NS)		0	1	0	1	21	28	21	28	24	33	57	24	33	57		
흉부외과(TS)		2	0	2	0	38	27	38	27	46	29	75	46	29	75		
정형외과(OS)		1	0	1	0	1	0	1	0	4	0	4	4	0	4		
부인과(GY)		1	10	1	10	79	292	79	294	91	334	425	91	336	427		
이비인후과(OL)		0	6	0	6	9	179	9	179	10	205	215	10	205	215		
소아과(PD)		0	0	0	0	0	0	0	0	0	0	0	0	0	0		
비뇨기과(UR)		0	18	0	18	5	530	5	530	12	607	619	12	607	619		
성형외과(PS)		1	6	1	6	1	42	1	42	5	65	70	5	65	70		
안과(OT)		0	0	0	0	0	0	0	0	0	1	1	0	1	1		
치과(DS)		0	0	0	0	0	0	0	0	0	0	0	0	0	0		
피부과(DM)		0	0	0	0	0	0	0	0	0	0	0	0	0	0		
재활의학과(RM)		0	0	0	0	0	0	0	0	0	0	0	0	0	0		
신경과(NM)		0	0	0	0	8	5	8	5	10	9	19	10	9	19		
척추센터(SC)		0	0	0	0	0	0	0	0	0	0	0	0	0	0		
암센터(CCD)		0	16	0	17	6	453	6	475	7	527	534	7	552	559		
제일병원		0	0	0	0	0	0	0	0	0	0	0	0	0	0		
서울백병원		0	12	0	13	0	367	0	394	0	406	406	0	435	435		
을지병원		0	0	0	0	0	0	0	0	0	0	0	0	0	0		
방사선종양학과(RO)		0	9	0	9	3	186	3	186	5	1,231	1,236	5	1,231	1,236		
소계		72	169	76	175	1,044	5,495	1,108	5,693	1,471	7,257	8,728	1,546	7,473	9,019		
총계		241		251		6,539		6,801		8,728		8,728		9,019		9,019	

2) 질병별 외부조사 치료 연인원

항목	월별	2022년										2023년		총계	
		3월	4월	5월	6월	7월	8월	9월	10월	11월	12월	1월	2월		
Astrocytoma															0
Glioblastoma Multiforme	15	7												11	33
Oligodendroglioma															0
Oligoastrocytoma															0
Ependyomma															0
Meningioma															0
Pituitary adenoma						13	15								28
PCNSL															0
Brain stem glioma															0
Spinal cord tumor	2														2
peripheral nerve tumor															0
other central nervous-															0
Lip & Oral														9	9
Tonsil			2	41	39	3									85
Npx	1							10	19	6				3	39
Opx															0
Hpx										9	21	5			35
Larynx			16	14	18	15					18	40	2		123
NC & PNS	17	5		8	21	9			3	14			19		96
Salivary			3					3	19	11			4		40
Ear															0
Eye & Orbit															0
Thyroid		21	14												35
Unknown Head & Neck -															0
other Head & Neck -															0
Lung	54	44	58	82	82	63	54	90	129	101	69	45			871
Thymoma	17														17
other thoracic tumor															0
Breast	190	202	220	293	282	199	121	156	187	170	104	184			2308
Other Breast															0
Esopahgus	30	20	13	19	23	15	7	19	4						150
Stomach			6	22	12						5				45
Colon & Rectal	14		35	46	26	17	31	44	28	41	11	13			306
Anus			21	9							11	8			49
Liver, HCC		14	6	41	28			5	20						114
Biliary tract, GB		20	8		13	14									55
Pancreas				5	20	4		15	10						54
Other GI tract -			17												17
Uterine cervix	25	38	23	11	16	14	5	15	54	22	17	18			258
Endometrium		8	20					12	38	6					84
Vagina, Vulva, Ovary															0
Prostate	70	22	24	39	48	57	41	50	95	96	42	34			618
Kidney															0
Bladder				10	20	7	4	11					3		55
Urethra, Testicle, Penis								19	16						35
Melanoma															0
Skin			2	13							18	7			40
Other Skin -															0
Hodgkin's lymphoma															0
NHL															0
Leukemia															0
multiple myeloma															0
Osteo sarcoma															0
STS				5	10										15
Lipo, Fibrosarcoma															0
Pediatric brain tumor															0
Pediatric leukemia															0
Pediatric Hogkin's dis-															0
Wilm's tumor															0
Nervoblastoma															0

항목	월별	2022년										2023년		총계	
		3월	4월	5월	6월	7월	8월	9월	10월	11월	12월	1월	2월		
Rhabdomyosarcoma															0
other pediatric tumor															0
Brain															0
Brain(m)		11	10	46	30	38	23		20	12	8	13	28	239	
Bone(m)		17	21	17	25	33	20	45	31	12	5	15	52	293	
Lung(m)														0	
LN(m)		30	12	55	29	14	37	28	8	18	7	22	35	295	
other(m)												10	18	28	
PCI		2					14	6	20			8	2	52	
Benign disease				3		5	5		5	4			3	25	
Unknown														0	
other		10	15		1	15	46	48	52	44		1		232	
계		505	459	609	743	776	577	415	639	679	494	386	498	6,780	

9. 인공신장실 통계

항목	월별	2022년										2023년		총계
		3월	4월	5월	6월	7월	8월	9월	10월	11월	12월	1월	2월	
혈액투석	투석건수	1,238	1,161	1,189	1,251	1,187	1,208	1,184	1,140	1,093	1,179	1,114	1,059	14,003
	동정맥루 수술	1	2	1	0	0	0	1	0	1	1	0	0	7
	Fistulogram	2	2	2	0	0	1	1	0	0	0	0	0	8
복막투석	T-set교환	4	4	2	2	2	5	3	0	2	2	4	3	33
타과와의 협진		5	9	6	9	2	4	10	3	7	3	4	11	73
기타 생리기능검사														

10. 심도자실 통계

항목	월별	2022년										2023년		총계
		3월	4월	5월	6월	7월	8월	9월	10월	11월	12월	1월	2월	
coronary angio		70	74	96	80	66	69	50	57	73	77	86	73	871
LV anio														0
peripheral angio		7	6	8	12	6	5	4	8	9	4	7	12	88
aortogram			1	3	3	5	1	4	3	3	1	3	8	35
PTCA		36	36	44	42	30	32	27	31	33	25	46	29	411
CORO STENT		31	40	43	45	35	25	30	33	35	22	53	31	423
PTA		4	5	7	11	3	2	5	6	7	4	5	9	68
PTA STENT		2	3	6	2				1	7		2	7	30
thrombectomy		5	4	4	3	5	5	6	4	6	2	4	2	50
TAVI						2		2	1	1	1		3	10
IABP														0
PMV														0
temp. pacemaker		5	4	3	2	1	4	2	1	3	3	5	5	38
perma. pacemaker		4	4	1	4	3	1	3	1	4	1	3	2	31
generator change			1	2	2	1	3	3	3		1	3	1	20
pacemaker reposition														0
pacemaker lead 추가 삽입							1							1
leadless pacemaker			1											1
pacemaker remove														0
CRT														0
CRT generator change														0
ICD		1	1	3		2	1	2	1	2		1		14
ICD generator change											1			1
Rt cath.													1	1
Lt cath.													1	1
coronary pressure		5	7	9	7	4	4	3	4	1	3	5	4	56
ergonovin test		4	2	7	1	2				1	1	3	4	25
flecarnide test														0
isuprel provocation														0
epinephrine test														0
propafenon test														0
IMA ANGIO		4	2	2	2	1	1	1	1	2	2	2	6	26
Radial angio				1										1
cerebral angio														0
PIAT				1	2				1					4
PDA occlusion														0
ASD occlusion														0
PA thrombectomy														0
PTA thrombectomy		1		2	1	1			1		1		1	8
PTA atherectomy		1		1	1	1		1	1					6
angiojet		1		3	1	1	1		1					
renal thrombectomy														0
renal denovation														0
aorta stent graft		2		3	1	1				1		1		9
coronary stent graft														0
peripheral stent graft														0
carotid angio		2	3	2	6	5	3	3	2	1	8	3	7	45
cardiac biopsy														0
pericardiocentesis			1		1		2	1	1		2		2	10
IVUS		9	14	9	11	4	6	3	7	5	4	14	9	95
sonoguide puncture		13	16	13	13	7	10	10	6	8	7	7	20	130
graft angio				1			1	1	2			2		7
renal angio														0
vertebral angio														0
subclavian angio			1								1		3	5
subclavian venography		5	5	4	2	2	3	4	1	1	1	4		32
RV angio														0
RA angio														0
LA angio		1												1
PA angio														0

항목	월별	2022년										2023년		총계
		3월	4월	5월	6월	7월	8월	9월	10월	11월	12월	1월	2월	
PV angio														0
Brachial angio				1								1		2
SMA angio														0
IMA ANGIO														0
celiac angio														0
femoral vein angio	1		1											2
iliac vein angio	1		3	2	1	1								8
coronary sinus venogram														0
arm venography														0
PTCA fail					3				1	1	2	2	1	10
PTA fail													2	2
IVC angio	1		1	2	1	1		1	1					8
IVC filter	1		1	2	1	1		1						7
IVC filter remove	1	2		1	1	2	1				2			10
coil embolization	2		2	2	1		1	1	2			1		12
EP study	6		4	1			1	2	5	3	1	1		24
EP drug study	3		2							2	1	1		9
EP 계획된 전기 자극	3		2	1			1	2	5	1				15
EP (좌심방, 관상정맥동)	6		4	1			1	2	5	3	1	1		24
EP (좌심실)														0
ablation	4		4	1				1	3	1	1			15
cryoablation	1							1	3					5
3-D mapping ablation	1													1
transseptal puncture	2		2											4
transseptal puncture (냉각)	1							1	3					5
심장내초음파	1							1	3					5
fluoroscopy						1					1			2
cardioversion											1			1
ECMO	1							1		1	2			5
foreign body remove										1				1
septostomy														0
rotablation	1			1			2		1					5
EKG recorder 이식					1								1	2
EKG recorder 제거	1		1		1									3
Electronic Analysis of Pacemaker														0
검사자 수	94	89	117	106	83	86	67	79	97	93	103	93		1,107
합계	252	233	307	269	198	188	171	194	236	188	269	247		2,752

▶ 전공의 수련 현황 및 과별 연구 실적

1. 인턴 수련 현황

2022년 5월 1일 현재 (※범례-'○':여자)

성명	출신교	졸업년도	병역관계		비고
			군보	비군보	
고지선	중앙대학교	2021		○	
김수연	인제대학교	2022		○	
김승욱	데브레첸대학교	2016		○	
김시현	전북대학교	2022		○	
김윤아	조선대학교	2022		○	
김준영	원광대학교	2020		○	
김학범	원광대학교	2022	○		
김현준	인제대학교	2019		○	
남양주	인제대학교	2022	○		
남연희	인제대학교	2022		○	
박강현	전북대학교	2022	○		
박인성	인제대학교	2022	○		
박준석	인제대학교	2022	○		
서지원	인제대학교	2022		○	
신성재	인제대학교	2022	○		
신연진	인제대학교	2022		○	
이유진	인제대학교	2022		○	
이재윤	인제대학교	2019		○	
이제희	인제대학교	2022	○		
인혜현	조선대학교	2022		○	
임수연	제주대의전원	2022		○	
전훈종	인제대학교	2022	○		
정혜주	인제대학교	2022		○	
정환규	충남대학교	2022	○		
최원규	인제대학교	2022	○		
한채은	인제대학교	2022		○	
홍수범	계명대학교	2022	○		
황미현	인제대학교	2022	○		
황성연	연세대원주의과대학교	2022	○		
총 29명 - 군보: 13명, 비군보: 16명(여자 11명)					

2. 레지던트 수련 현황

2022년 5월 1일 현재(※범례-():군보, '5':5월임용, '9':9월임용, '·':여자, (외):외국국적)

과별	연차	1년차		2년차		3년차		4년차		계
		성명	출신교	성명	출신교	성명	출신교	성명	출신교	
내과		김상훈	제주대 의전원	강신욱	강원대 의전원	(김도원)	인제의대			13
		정수현	인제의대	(김영재)	충북의대	민지아	제주의대			
		조성우	전북의대	김종하	전북의대	배민욱	조선의대			
				김형진	조선의대	배지훈	연세의대			
소아청소년과						(이한수)	연세의대(원주)			5
						신민원	인제의대	박유경	인제의대	
						최태양	충남대 의전원	배은송	데브레첸의대	
								(정다영)	인제의대	
신경과	김진	사마르칸트의대	민선기	동아의대	(오진영)	아주의대	김태민	조선의대	4	
정신건강의학과		김민지	고신의대	(강승재)	인제의대	손한빈	인제의대	(박철현)	인제의대	8
		임근혜	전북의대	서지원	조선의대	정혜인	인제의대	이희건	인제의대	
피부과	(김호성)	인제의대				어지안	인제의대	(김중호)	인제의대	3
외과			토마스뎀아룻	인제의대						1
흉부외과										
정형외과		강승엽9	인제의대	임다솔	경북의대	김경찬	인제의대	김형태	인제의대	11
		(강기현)	인제의대			(김지수)	인제의대	(김홍진)	부산대 의전원	
		(강민규)	인제의대			(조훈)	인제의대	(최영진)	인제의대	
		정주영	인제의대							
신경외과					(김효종)	인제의대	(신태환)	인제의대	2	
성형외과							(윤시현)	인제의대	1	
산부인과		이진리	인제대학교			김태란	조선대 의전원			3
						정희영	인제의대			
안과	이유리	인제대학교	박지민	인제대학교	심하은	인제의대			3	
이비인후과	(이주엽)	인제대학교	이종규	인제대학교	이찬영	인제의대	김영남	한양대 의전원	4	
비뇨기과										
결핵과										
재활의학과		(조경환)	인제대학교	(이동녕)	인제대학교	(이석현)	인제의대	서미림	인제의대	4
		(남규호)	인제대학교	김성혜	인제대학교	박서영	인제의대	김송현	인제의대	
마취통증의학과		박성호	인제대학교	(김지민)	인제대학교	이예원	인제의대	(박지환)	인제의대	11
		오예지	인제대학교	(이진민)	인제대학교	조준호	인제의대			
영상의학과	이주연	인제대학교	고효정	인제대학교	김정아	충남대 의전원	(김동현)	인제의대	4	
방사선종양학과										
진단검사의학과										
병리과										
가정의학과			이지윤	고려대학교	신은진	전북대 의전원				4
			장윤영9	계명대학교	장영은	경북대 의전원				
응급의학과			김우현	데브레첸대학교	(박지성)	인제의대	(서동준)	차의전원	9	
			김효원	원광대학교	(이치형)	충북의대	(전수민)	부산대의전원		
			정대영	원광대학교	(최종원)	인제의대	정우식	인제의대		
핵의학과										
직업환경의학과										
예방의학과										
치과		(윤지환)	부산치의대	강태규	조선대 치전원	김규량	전북대 치전원			5
				신예주	부산치의대	(주상현)	강릉원주치의대			
총계		20		24		31		20		95

3. 상계백병원 각 교실별 논문 및 학술연제 발표

내과

- 1) Kim HJ, Kim HY, Kim HL, Park SM, Cho DH, Kim M, Yoon HJ, Byun YS, Park SM, Shin MS, Hong KS, Kim MA.: Awareness of cardiovascular disease among Korean women: Results from a nationwide survey; Preventive Medicine Reports. 2022;26:101698(1) ~ 101698(8)
- 2) Moo-Nyun Jin, Pil-Sung Yang, Hee Tae Yu, Tae-Hoon Kim, Hye Young Lee, Jung-Hoon Sung, Young Sup Byun, Boyoung Joung; Association of Physical Activity With Primary Cardiac Arrest Risk in the General Population: A Nationwide Cohort Study of the Dose-Response Relationship; MAYO CLINIC PROCEEDINGS. 2022;97:716 ~ 729
- 3) Kim GS, Seo J, Kim BG, Jin MN, Lee HY, Kim BO, Byun YS.: Impact of Statin Treatment Intensity after Endovascular Revascularization on Lower Extremity Peripheral Artery Disease; YONSEI MEDICAL JOURNAL. 2022;63:333 ~ 341
- 4) Kim BG, Cho SW, Seo J, Kim GS, Jin MN, Lee HY, Byun YS, Kim BO.: Effect of direct stenting on microvascular dysfunction during percutaneous coronary intervention in acute myocardial infarction: a randomized pilot study; JOURNAL OF INTERNATIONAL MEDICAL RESEARCH. 2022;50:1 ~ 15
- 5) Kim BG, Seo J, Kim GS, Jin MN, Lee HY, Byun YS, Kim BO.: Elevated C-Reactive Protein/Albumin Ratio Is Associated With Lesion Complexity, Multilevel Involvement, and Adverse Outcomes in Patients With Peripheral Artery Disease; ANGIOLOGY. 2022;73:843 ~ 851
- 6) Kwak YG, Song JE, Kang J, Kang J, Kang HK, Koo HK, Park HK, Choi SB, Lee HP, Lee MJ, Kim BN; Use of the monoclonal antibody regdanvimab to treat patients hospitalized with COVID-19: Real-world data during the Delta variant predominance; infection & chemotherapy. 2022;54:781 ~ 786
- 7) Soon Ho Yoon, Jong Hyuk Lee, Baek-Nam Kim; Chest CT Findings in Hospitalized Patients with SARS-CoV-2: Delta versus Omicron Variants; RADIOLOGY. 2023;306:252 ~ 260
- 8) Ji Young Park, Tae Joo Jeon ; Diagnostic evaluation of endoscopic ultrasonography with submucosal saline injection for differentiating between T1a and T1b early gastric cancer; WORLD JOURNAL OF GASTROENTEROLOGY. 2022;28:6564 ~ 6572
- 9) Kwak YG, Song JE, Kang J, Kang J, Kang HK, Koo HK, Park HK, Choi SB, Lee HP, Lee MJ, Kim BN.: Use of the Monoclonal Antibody Regdanvimab to Treat Patients Hospitalized with COVID-19: Real-World Data during the Delta Variant Predominance; Infect Chemother.. 2022;54:781 ~ 786
- 10) Je Jie Lee, Geun Joo Choi, Won Jun Lee, Sang Bong Choi, Hyun Kang; Effect of active airway warming with a heated-humidified breathing circuit on core body temperature in patients under general anesthesia: a systematic review and meta-analysis with trial sequential analysis; Korean Journal of Anesthesiology. 2023;76:17 ~ 33
- 11) 최훈지, 이은정, 원종철, 박경수, 이원영, 조영민; Effects of Patient-Driven Lifestyle Modification Using

Intermittently Scanned Continuous Glucose Monitoring in Patients With Type 2 Diabetes: Results From the Randomized Open-label PDF Study.; DIABETES CARE. 2022;45:2224 ~ 2230

12) 김보연 외 18명; A Real-World Study of Long-Term Safety and Efficacy of Lobeglitazone in Korean Patients with Type 2 Diabetes Mellitus; DIABETES & METABOLISM JOURNAL. 2022;46:855 ~ 865

13) 김유지 외 12인; Analysis of clinical phenotypes of neuropathic symptoms in patients with type 2 diabetes: A multicenter study; Journal of Diabetes Investigation. 2022;13:1852 ~ 1860

14) 유태현, 홍순준, 김성균, 신석준, 김동기, 이정표, 한상엽, 이상호, 원종철, 강영선, 박종하, 한병근, 나기량, 허규연, 김용진, 박성하; The FimAsartaN proTeinuriA SusTained reduCtion in comparison with losartan in diabetic chronic kidney disease (FANTASTIC) trial; HYPERTENSION RESEARCH. 2022;45:2008 ~ 2017

15) 원종철, 백기현; Forty Years Together, New Leap Forward! The 40th Anniversary of the Korean Endocrine Society; Endocrinology and Metabolism. 2022;37:851 ~ 857

16) Jin-Sung Yuk, Jung Min Kim; Uterine fibroids increase the risk of thyroid goiter and thyroid nodules; Scientific Reports. 2022;12:6620(1) ~ 6629(10)

17) Jung Min Kim; Is obesity associated with the prognosis of papillary thyroid carcinoma?; Gland Surgery. 2022;11:1441 ~ 1442

18) Byeong Seok Sohn; Recent Progress in Immunotherapy for Advanced Gastric Cancer; Journal of Digestive Cancer Research. 2022;10:22 ~ 30

19) Seong Hyun Jeong, Seok Jin Kim, Dok Hyun Yoon, Yong Park, Hye Jin Kang, Youngil Koh, Gyeong-Won Lee, Won-Sik Lee, Deok-Hwan Yang, Young Rok Do, Min Kyoung Kim, Kwai Han Yoo, Yoon Seok Choi, Hwan Jung ; Pegfilgrastim Prophylaxis is Effective in the Prevention of Febrile Neutropenia and Reduces Mortality in Patients Aged ≥ 75 Years with Diffuse Large B-Cell Lymphoma Treated with R-CHOP: A Prospective Cohort Study; Cancer Research and Treatment. 2022;54:1268 ~ 1277

20) HS Shin, SH Lee, BG Jun, HS Kim, SH Kang, JY Park, etc.; Stereotactic body radiotherapy versus radiofrequency ablation as initial treatment of small hepatocellular carcinoma; EUROPEAN JOURNAL OF GASTROENTEROLOGY & HEPATOLOGY. 2022;34:1187 ~ 1194

21) World Journal of Gastroenterology; Diagnostic evaluation of endoscopic ultrasonography with submucosal saline injection for differentiating between T1a and T1b early gastric cancer; WORLD JOURNAL OF GASTROENTEROLOGY. 2022;28:6564 ~ 6572

22) Hyobae Kown (MD), Jongkwon Seo (MD), Byung Gyu Kim (MD), Gwang Sil Kim (MD), Moo-Nyun Jin (MD), Hye Young Lee (MD), Young Sup Byun (MD), Byung Ok Kim (MD); Takotsubo syndrome presenting with high-degree atrioventricular block with ventricular asystole; Journal of cardiologoy care . 2022;25:193 ~ 197

23) Moo-Nyun Jin, Pil-Sung Yang, Hee Tae Yu, Tae-Hoon Kim, Hye Young Lee,; Association of Physical Activity With Primary Cardiac Arrest Risk in the General population, Jung-Hoon Sung, Young Sup Byun, Boyoung Joung; MAYO CLINIC PROCEEDINGS. 2022;97:716 ~ 729

24) Jongkwon Seo, Byung Gyu Kim, Moo-Nyun Jin, Hye Young Lee, Byung Ok Kim, Young Sup Byun, Gwang

Sil Kim ; The Clinical Impact of the Dynamic Morphology of T-Wave Inversion After Primary Percutaneous Coronary Intervention in Patients With ST-Segment Elevation Myocardial Infarction; Iranian Heart Journal. 2022;23:26 ~ 33

25) Gwang Sil Kim, Jongkwon Seo, Byung Gyu Kim, Moo-Nyun Jin, Hye Young Lee, Byung Ok Kim, and Young Sup Byun; Impact of Statin Treatment Intensity after Endovascular Revascularization on Lower Extremity Peripheral Artery Disease; YONSEI MEDICAL JOURNAL. 2022;63:333 ~ 341

26) Byung Gyu Kim, Sung Woo Cho, Jongkwon Seo, Gwang Sil Kim, Moo-Nyun Jin, Hye Young Lee, Young Sup Byun, Byung Ok Kim ; Effect of direct stenting on microvascular dysfunction during PCI; JOURNAL OF INTERNATIONAL MEDICAL RESEARCH. 2022;50:1 ~ 15

27) Byung Gyu Kim, MD, Jongkwon Seo, Gwang Sil Kim, Moo-Nyun Jin, Hye Young Lee, Young Sup Byun, Byung Ok Kim ; Elevated C-Reactive Protein/Albumin Ratio Is Associated With Lesion Complexity, Multilevel Involvement, and Adverse Outcomes in Patients With Peripheral Artery Disease; ANGIOLOGY. 2022;73:843 ~ 851

28) Moo-Nyun Jin, Hye Young Lee, Jeong Ho Lee, Jongkwon Seo, Byung Gyu Kim, Gwang Sil Kim, Young Sup Byun, Byung Ok Kim ; Successful Catheter Ablation for an Extremely Rare Case of Speech Induced Atrial Tachycardia; Korean Circulation Journal. 2022;52:847 ~ 850

29) JH Kim, YI Kim, JY Ahn, WG Shin, HJ Yang, SY Nam, BH Min, JY Jang, JH Lim, WS Lee, BE Lee, MK Joo, JM Park, HL Lee, TG Gweon, MI Park, J Choi, CH Tae, YW Kim, B Park, IJ Choi ; Long-term outcomes of endoscopic resection followed by additional surgery after non-curative resection in undifferentiated-type early gastric cancer: a nationwide multi-center study; SURGICAL ENDOSCOPY AND OTHER INTERVENTIONAL TECHNIQUES. 2022;36:1847 ~ 1856

30) Hyun-Jung Kim, Jeongmin Choi; A Rare Case of Primary Duodenal Follicular Lymphoma; Journal of Digestive Cancer Research. 2022;10:39 ~ 42

31) Jeongmin Choi ; Endoscopic Incision Therapy for Benign Pyloric Stricture; ACG case reports journal. 2022;9:e00855 ~ 3

32) 박세윤, 문송미, 김봉영, 이명진, 박지영, 황소윤, 유시내, 이유미, 이호진, 홍경욱, 박경화, 곽이경, 문치숙, 전민혁, 박선희, 김용근, 송경호, 김의석, 김태형, 김홍빈; Appropriateness of antibiotic prescriptions during hospitalization and ambulatory care: a multicentre prevalence survey in Korea; Journal of Global Antimicrobial Resistance. 2022;29:253 ~ 258

33) 장우영, 김봉영, 김의석, 송경호, 문송미, 이명진, 박지영, 김지연, 신명진, 이현주, 김홍빈 ; The difference in strategies for prevention of COVID-19 transmission in hospitals: A nationwide survey results in the Republic of Korea.; JOURNAL OF HOSPITAL INFECTION. 2022;129:22 ~ 30

34) 곽이경, 송제은, 강지은, 강지연, 강형구, 구현경, 박혜경, 최상봉, 이혁표, 이명진, 김백남; Use of the Monoclonal Antibody Regdanvimab to Treat Patients Hospitalized with COVID-19: Real-World Data during the Delta Variant Predominance; Infection & Chemotherapy. 2022;54:781 ~ 786

35) Gwang Sil Kim, Jongkwon Seo, Byung Gyu Kim, Moo-Nyun Jin, Hye Young Lee, Byung Ok Kim, and Young Sup Byun; Impact of Statin Treatment Intensity after Endovascular Revascularization on Lower Extremity peripheral artery disease; YONSEI MEDICAL JOURNAL. 2022;63:333 ~ 341

- 36) Jongkwon Seo, Byung Gyu Kim, MOO-Nyun Jin, Hye Young Lee, Byung Ok Kim, Young Sup Byun, Gwang Sil Kim; The Clinical Impact of the Dynamic Morphology of T-Wave; Iranina Heart Journal. 2022;23:26 ~ 33
- 37) Je Hun Song, Hyuk Huh, Eunjin Bae, Jeonghwan Lee, Jung Pyo Lee, Jong Soo Lee, Gwang Sil Kim, Kyung Don Yoo ; Association between homocysteinemia and mortality in CKD: A propensity-score matched analysis using NHANES-National Death Index; MEDICINE. 2022;101:e30334(1) ~ e30334(7)
- 38) Byung Gyu Kim 1, Sung Woo Cho 2, Jongkwon Seo 1, Gwang Sil Kim 1, Moo-Nyun Jin 1, Hye Young Lee 1, Young Sup Byun 1, Byung Ok Kim; Effect of direct stenting on microvascular dysfunction during percutaneous coronary intervention in acute myocardial infarction: a randomized pilot study; JOURNAL OF INTERNATIONAL MEDICAL RESEARCH. 2022;50:1 ~ 15
- 39) 장진호, 여혜주, 김태화, 조우현, 민경훈, 홍상범, 백애린, 이현경, 김창환, 장유진, 박혜경, 오지연, 이흥범, 배수현, 문재영, 유광하, 길현일, 전경만; Microbiologic pattern and clinical outcome of non-ICU-acquired pneumonia: Korean HAP registry analysis; KOREAN JOURNAL OF INTERNAL MEDICINE. 2022;37:800 ~ 810
- 40) 장진호, 김태화, 여혜주, 조우현, 민경훈, 오지연, 홍상범, 백애린, 이현경, 김창환, 장유진, 박혜경, 이흥범, 배우현, 문재영, 유광하, 길현일, 신범수, 전경만 ; Impact of nutrition and physical activity on outcomes of hospital-acquired pneumonia; Scientific Reports. 2022;12:15605(1) ~ 15613(9)
- 41) Hyobae Kown, Jongkwon Seo, Byung Gyu Kim, Gwang Sil Kim, Moo-Nyun Jin, Hye Young Lee, Young Sup Byun, Byung Ok Kim; Takotsubo syndrome presenting with high-degree atrioventricular block with ventricular asystole; Journal of Cardiology Cases. 2022;25:193 ~ 197
- 42) Gwang Sil Kim, Jongkwon Seo, Byung Gyu Kim, Moo-Nyun Jin, Hye Young Lee, Byung Ok Kim, Young Sup Byun; Impact of Statin Treatment Intensity after Endovascular Revascularization on Lower Extremity Peripheral Artery Disease; YONSEI MEDICAL JOURNAL. 2022;63:333 ~ 341
- 43) Jongkwon Seo, Byung Gyu Kim, Moo-Nyun Jin, Hye Young Lee, Byung Ok Kim, Young Sup Byun, Gwang Sil Kim; The Clinical Impact of the Dynamic Morphology of T-Wave Inversion After Primary Percutaneous Coronary Intervention in Patients With ST-Segment Elevation Myocardial Infarction; Iranian Heart Journal. 2022;23:26 ~ 33
- 44) Byung Gyu Kim, Sung Woo Cho, [...], Jongkwon Seo, Gwang Sil Kim, Moo-Nyun Jin, Hye Young Lee, Young Sup Byun, and Byung Ok Kim; Effect of direct stenting on microvascular dysfunction during percutaneous coronary intervention in acute myocardial infarction: a randomized pilot study; JOURNAL OF INTERNATIONAL MEDICAL RESEARCH. 2022;50:1 ~ 15
- 45) Byung Gyu Kim, Jongkwon Seo, Gwang Sil Kim, Moo-Nyun Jin, Hye Young Lee, Young Sup Byun, and Byung Ok Kim; Elevated C-Reactive Protein/Albumin Ratio Is Associated With Lesion Complexity, Multilevel Involvement, and Adverse Outcomes in Patients With Peripheral Artery Disease; ANGIOLOGY. 2022;73:843 ~ 851
- 46) Moo-Nyun Jin, Hye Young Lee, Jeong Ho Lee, Jongkwon Seo, Byung Gyu Kim, Gwang Sil Kim, Young Sup Byun, and Byung Ok Kim; Successful Catheter Ablation for an Extremely Rare Case of Speech Induced Atrial Tachycardia; Korean Circulation Journal. 2022;52:847 ~ 580

47) Moo-Nyun Jin, Jongkwon Seo, Byung Gyu Kim, Gwang Sil Kim, Hye Young Lee, Young Sup Byun, Byung Ok Kim: Association of physical activity with the risk of major adverse cardiac and cerebrovascular events and mortality in patients with concomitant atrial fibrillation and coronary artery disease; International Journal of Arrhythmia. 2022;23:31 ~ 31

48) Moo-Nyun Jin, Pil-Sung Yang, Hee Tae Yu, Tae-Hoon Kim, Hye Young Lee, Jung-Hoon Sung, Young Sup Byun, Boyoung Joung: Association of Physical Activity With Primary Cardiac Arrest Risk in the General Population: A Nationwide Cohort Study of the Dose-Response Relationship; MAYO CLINIC PROCEEDINGS. 2022;97:716 ~ 729

49) Jongkwon Seo: Ambulatory blood pressure response to S-amlodipine in Korean adult patients with uncontrolled essential hypertension: A prospective, observational study; Journal of Clinical Hypertension. 2022;24:350 ~ 357

50) Jongkwon Seo: Takotsubo syndrome presenting with high-degree atrioventricular block with ventricular asystole; Journal of Cardiology Cases. 2022;25:193 ~ 197

51) Jongkwon Seo: Impact of Statin Treatment Intensity after Endovascular Revascularization on Lower Extremity Peripheral Artery Disease; YONSEI MEDICAL JOURNAL. 2022;63:333 ~ 341

52) Jongkwon Seo: The Clinical Impact of the Dynamic Morphology of T-Wave Inversion After Primary Percutaneous Coronary Intervention in Patients With ST-Segment Elevation Myocardial Infarction; Iranian Heart Journal. 2022;23:26 ~ 33

53) Jongkwon Seo: Elevated C-Reactive Protein/Albumin Ratio Is Associated With Lesion Complexity, Multilevel Involvement, and Adverse Outcomes in Patients With Peripheral Artery Disease; ANGIOLOGY. 2022;73:843 ~ 851

54) Soo In Choi : 위 신경내분비종양의 진단과 치료; Journal of Digestive Cancer Research. 2022;10:1 ~ 8

55) Hwang Sik Shin, Sae Hwan Lee, Baek Gyu Jun, Hong Soo Kim, Seong Hee Kang, Ji Young Park, Soo In Choi, Gab Jin Cheon, Young Don Kim, Jeong-Ju Yoo, Sang Gyune Kim, Young Seok Kim, Soung Won Jeong, Jae Y: Stereotactic body radiotherapy versus radiofrequency ablation as initial treatment of small hepatocellular carcinoma; EUROPEAN JOURNAL OF GASTROENTEROLOGY & HEPATOLOGY. 2022;34:1187 ~ 1194

56) Soo In Choi: 조기 위암의 진단에 있어서 확대 내시경을 동반한 협대역 내시경의; Journal of Digestive Cancer Research. 2022;10:56 ~ 64

57) Jung-Hee Kim, Sung-Eun Kim, Do-Seon Song, Hee-Yeon Kim, Eileen L. Yoon, Tae-Hyung Kim, Young-Kul Jung, Ki-Tae Suk, Baek-Gyu Jun, Hyung-Joon Yim, Jung-Hyun Kwon, Sung-Won Lee, Seong Hee Kang, Moon Youn: Platelet-to-White Blood Cell Ratio Is Associated with Adverse Outcomes in Cirrhotic Patients with Acute Deterioration; Journal of Clinical Medicine. 2022;11:2463(1) ~ 2463(12)

58) Baek Gyu Jun, Moonho Kim, Hwang Sik Shin, Jee-Jeon Yi, Sang-Wook Yi: Impact of overweight and obesity on the risk of hepatocellular carcinoma: a prospective cohort study in 14.3 million Koreans; BRITISH JOURNAL OF CANCER. 2022;127:109 ~ 115

59) Ji Hyun Kim, Baek Gyu Jun, Minjong Lee, Hye Ah Lee, Tae Suk Kim, Jeong Won Heo, Da Hye Moon, Seong Hee Kang, Ki Tae Suk, Moon Young Kim, Young Don Kim, Gab Jin Cheon, Soon Koo Baik, Dong Joon Kim, Da; Reappraisal of sepsis-3 and CLIF-SOFA as predictors of mortality in patients with cirrhosis and infection presenting to the emergency department: A multicenter study; *Clinical and Molecular Hepatology*. 2022;28:540 ~ 552

60) Kyunghye Chae, Mira Kim, Byung Ok Kim, Chai Young Jung, Hyun-Jae Kang, Dong-Jin Oh, Dong Woon Jeon, Woo-Young Chung, Cheol Ung Choi, Kyoo-Rok Han, Min-Su Hyon, Hude Quan, Sangmin Lee, Sukil Kim ; Public Reporting on the Quality of Care in Patients with Acute Myocardial Infarction: The Korean Experience; *International Journal of Environmental Research and Public Health*. 2022;19:3169(1) ~ 3169(14)

61) Hyobae Kown, Jongkwon Seo, Byung Gyu Kim, Gwang Sil Kim, Moo-Nyun Jin, Hye Young Lee, Young Sup Byun, Byung Ok Kim; Takotsubo syndrome presenting with high-degree atrioventricular block with ventricular asystole; *Journal of Cardiology Cases*. 2022;25:193 ~ 197

62) Gwang Sil Kim, Jongkwon Seo, Byung Gyu Kim, Moo-Nyun Jin, Hye Young Lee, Byung Ok Kim, Young Sup Byun; Impact of Statin Treatment Intensity after Endovascular Revascularization on Lower Extremity Peripheral Artery Disease; *YONSEI MEDICAL JOURNAL*. 2022;64:333 ~ 341

63) Byung Gyu Kim, Jongkwon Seo, Gwang Sil Kim, Moo-Nyun Jin, Hye Young Lee, Young Sup Byun, Byung Ok Kim ; Elevated C-Reactive Protein/Albumin Ratio Is Associated With Lesion Complexity, Multilevel Involvement, and Adverse Outcomes in Patients With Peripheral Artery Disease; *ANGIOLOGY*. 2022;73:843 ~ 851

64) Park N, Marquez J, Pham TK, Ko TH, Youm JB, Kim M, Choi SH, Moon J, Flores J, Ko KS, Rhee BD, Shimizu I, Minamino T, Ha JD, Hwang JY, Yang SJ, Park CS, Kim HK, Han J.; Cereblon contributes to cardiac dysfunction by degrading Cav1.2 α .; *EUROPEAN HEART JOURNAL*. 2022;43:1973 ~ 1989

65) Kim HK, Kim M, Marquez JC, Jeong SH, Ko TH, Noh YH, Kha PT, Choi HM, Kim DH, Kim JT, Yang YI, Ko KS, Rhee BD, Shubina LK, Makarieva TN, Yashunsky DY, Gerbst AG, Nifantiev NE, Stonik VA, Han J.; Novel GSK-3b Inhibitor Neopetroside A Protects Against Murine Myocardial Ischemia/Reperfusion Injury; *JACC-Basic to Translational Science*. 2022;7:1102 ~ 1116

66) Ahn SY, Son SK, Lee GH, Kim I, Cheong JW, Lee WS, Kim BS, Jo DY, Jung CW, Seong CM, Lee JH, Yuh YJ, Kim MK, Ryoo HM, Park MR, Cho SH, Kim HG, Zang DY, Park J, Kim H, Lee S, Kim SH, Chang MH, Lee HS, C; Safety and efficacy of nilotinib in adult patients with chronic myeloid leukemia: a post-marketing surveillance study in Korea; *Blood Research*. 2022;57:144 ~ 151

67) Jung EH, Hong J, Kim SY, Park Y, Yuh YJ, Mun YC, Lee WS, Park SK, Bang SM.; Real-World Outcomes of Ruxolitinib in Patients With Myelofibrosis Focusing on Red Blood Cell Transfusion: A Multicenter Study From the MPN Working Party of the Korean Society of Hematology.; *Clinical Lymphoma Myeloma & Leukemia*. 2022;22:931 ~ 937

68) Byun JM, Kim HY, Nam SH, Shin HJ, Song S, Park J, Han SH, Park Y, Yuh YJ, Mun YC, Do YR, Sohn SK, Bae SH, Shin DY, Yoon SS.; A multicenter, open-label study for efficacy and safety evaluation of anagrelide in patients with treatment-naive, high-risk essential thrombocythemia as a primary treatment; *Frontiers in Oncology*. 2022;22:989984(1) ~ (9)

마취통증의학과

- 69) 김송현, 김계민, 임윤희, 유병훈, 조준호, 전인정; Psychogenic coma after general anesthesia with remimazolam and remifentanil -a case report-; Korean Journal of Anesthesiology. 2022;75:449 ~ 452
- 70) 조준호, 유병훈, 박지환, 임윤희, 전인정, 김계민; Secondary migration of a pre-existing central venous catheter due to a Swan-Ganz catheter insertion - A case report -; Anesthesia and Pain Medicine. 2023;18:46 ~ 50
- 71) Ye-Won Lee, Byunghoon Yoo, Yun Hee Lim; Varicella-zoster virus meningitis after spinal anesthesia: A case; World Journal of Clinical Cases. 2022;10:9127 ~ 9131
- 72) Song Hyun Kim, Kye Min Kim, Yun-Hee Lim, Byung Hoon Yoo, Joonho Cho, In-Jung Jun; Psychogenic coma after general anesthesia with remimazolam and remifentanil ? a case report; Korean Journal of Anesthesiology. 2022;75:449 ~ 452
- 73) 전현지, 임윤희, 홍성준, 정재훈, 최혜란, 박선경, 김정은, 김병수, 김재현 ; impact of coronavirus disease 2019 on patients with chronic pain : multicenter study in Korea; KOREAN JOURNAL OF PAIN. 2022;35:209 ~ 223
- 74) Ye-Won Lee, Byunghoon Yoo, Yun Hee Lim; Varicella-zoster virus meningitis after spinal anesthesia: A case report; World Journal of Clinical Cases. 2022;10:9127 ~ 9131
- 75) Jihwan Park, Wooyong Lee, Yunhee Lim; Complete recovery from segmental zoster paresis confirmed by magnetic resonance imaging; A case report; World Journal of Clinical Cases. 2022;10:9434 ~ 9439
- 76) 김민정, 김지연, 임윤희, 홍성준, 전재훈, 최혜란, 박선경, 김정은, 이민기, 김재현; Actual situation and prescribing patterns of opioids by pain physicians in South Korea; KOREAN JOURNAL OF PAIN. 2022;35:475 ~ 487
- 77) 김송현, 김계민, 임윤희, 유병훈, 조준호, 전인정; Psychogenic coma sfter general anesthesia with remimazolam and remifentanil -a case report-; Korean Journal of Anesthesiology. 2022;75:449 ~ 452
- 78) 조준호, 유병훈, 박지환, 임윤희, 전인정, 김계민; secondary migration of a pre-existing central venous catheter due to a Swan-Ganz catheter insertion -A case report; Anesthesia and Pain Medicine. 2023;18:46 ~ 50
- 79) Jung Eun Kim, Seong Yoon Koh, In-Jung Jun; Comparison of the Effects of Propofol and Sevoflurane Anesthesia on Optic Nerve Sheath Diameter in Robot-Assisted Laparoscopic Gynecology Surgery: A Randomized controlled study; Journal of Clinical Medicine. 2022;11:2161(1) ~ 2161(9)
- 80) Song Hyun Kim, Kye Min Kim, Yun-Hee Lim, Byung Hoon Yoo, Joonho Cho, In-Jung Jun; Psychogenic coma after general anesthesia with remimazolam and remifentanil; Korean Journal of Anesthesiology. 2022;75:449 ~ 452
- 81) Joonho Cho, Byunghoon Yoo, Jihwan Park, Yun Hee Lim, In-Jung Jun, Kye-min Kim; Secondary migration of a preexisting central venous catheter due to a swan-ganz catheter insertion; Anesthesia and Pain Medicine. 2023;18:46 ~ 50

방사선종양학과

- 82) Sang-Woon Shin, Jun-Hyoung Jeon, Ji-Ae Kim, Doo-Sang Park, Young-Joo Shin, and Hyun-Woo Oh ; Inducible Expression of Several Drosophila melanogaster Genes Encoding Juvenile Hormone Binding Proteins by a Plant Diterpene Secondary Metabolite, Methyl Lucidone; *Insects*. 2022;13:420(1) ~ 420(11)
- 83) 박민서, 곽금희, 김정빈, 조현진, 양근호, 이유진, 박경미, 김지영, 신영주, 서예영; Clinicopathologic Characteristics to the Relapse on Ductal Carcinoma In Situ: Ki-67 Index as the Most Influential Prognostic Factor; *Journal of Breast Disease*. 2022;10:40 ~ 45
- 84) 임수연, 이유진, 김정빈, 조현진, 양근호, 박경미, 김지영, 신영주, 서예영, 곽금희; Progesterone Receptor Expression as a Prognostic Factor in Luminal B Breast Cancer; *Journal of breast disease*. 2022;10:46 ~ 52
- 85) 강동진, 신영주, 강진규, 정재용, 이우진, 백태성, 이보람; 자궁경부암 근접치료시 선량 검증 프로그램을 통한 임상적 위험성 평가; *방사선기술과학*. 2022;45:553 ~ 560
- 86) Young Min Moon, Jin Kyu Kang, To Sol Yu, Wan Jeon, Chul Won Choi, Jin Young Kim, Jin Beom Chung, Sang Won Kang, Sung Kwang Park, Moo Jae Han, Seung Woo Yang; Evaluation of setup accuracy for prone breast radiotherapy with a three-dimensional surface imaging system; *JOURNAL OF THE KOREAN PHYSICAL SOCIETY*. 2022;81:1182 ~ 1186
- 87) 강동진, 신영주, 강진규, 정재용, 이우진, 백태성, 이보람; 자궁경부암 근접치료 시 선량 검증 프로그램을 통한 임상적 위험성 평가; *방사선기술과학*. 2022;45:553 ~ 560

비뇨의학과

- 88) Jin-Sung Yuk, Myounghwan Kim; Incidence Rates of Myomectomy-Related Mortality and Venous Thromboembolism in South Korea: A Population-Based Study; *Frontiers in Medicine*. 2022;10:849660 ~ 849666
- 89) Jin-Sung Yuk & Myounghwan Kim; Long-term risk of uterine malignancies in women with uterine fibroids confirmed by myomectomy: a population-based study; *JOURNAL OF OBSTETRICS AND GYNAECOLOGY*. 2022;42:3067 ~ 3072
- 90) 육진성, 조현진, 김명환, 곽금희, 서용수, 양근호, 양승우, 배병노, 윤상희, 이유진; Incidence of bowel injury during gynecologic surgery for benign indications: A nationwide cross-sectional study of cases from 2009 to 2018; *INTERNATIONAL JOURNAL OF GYNECOLOGY & OBSTETRICS*. 2022;158:338 ~ 345
- 91) 양승우, 윤상희, 육진성, 전경철, 정명자, 김명환; Rupture-mediated large uterine defect at 30th gestational week with protruded amniotic sac and fetal head without fetal compromise after aparoscopic electromyolysis Case report and literature review; *MEDICINE*. 2022;101:e32221 ~ e32225
- 92) Myounghwan Kim, Jin-Sung Yuk; The risk of pelvic organ prolapse in total hysterectomy and subtotal hysterectomy; *AMERICAN JOURNAL OF OBSTETRICS AND GYNECOLOGY*. 2023;228:105 ~ 106

- 93) Sang-Hee Yoon, Tae-Ran Kim, Hee-Young Jung, Gyu Hong Shim, Sung-Hee Kim, Geun-Ho Yang, Shin-Hee Seo, Han Sung Hwang; Surgical Treatment for Neonatal Torsion of Prenatally Diagnosed Ovarian Cyst: Report of Two Cases and Literature Review; *Perinatology (Perinatology)* . 2022;33:58 ~ 63
- 94) Jin-Sung Yuk, Hyunjin Cho, Myoung H. Kim, Geumhee Gwak, Yong-Soo Seo, Keunho Yang, Seung W. Yang, Byung-Noe Bae, Sang-Hee Yoon, Yujin Lee; Incidence of bowel injury during gynecologic surgery for benign indications: A nationwide cross-sectional study of cases from 2009 to 2018; *INTERNATIONAL JOURNAL OF GYNECOLOGY & OBSTETRICS*. 2022;158:338 ~ 345
- 95) Seung-Woo Yang, Sang-Hee Yoon, Jin-Sung Yuk, Kyoung-Chul Chun, Myeong Ja Jeong, Myounghwan Kim ; Rupture-mediated large uterine defect at 30th gestational week with protruded amniotic sac and fetal head without fetal compromise after laparoscopic electromyolysis: Case report and literature review; *MEDICINE*. 2022;101:e32221 ~ (5)
- 96) 육진성, 김명환; Incidence Rates of Myomectomy-Related Mortality and Venous Thromboembolism in South Korea: A Population-Based Study; *Frontiers in Medicine*. 2022;9:849660 ~ 849660
- 97) 육진성, 황제형; Menopause and the Risk of Developing Age-Related Macular Degeneration in Korean Women; *Journal of Clinical Medicine*. 2022;11:1899 ~ 1899
- 98) 육진성, 김정민; Uterine fibroids increase the risk of thyroid goiter and thyroid nodules; *Scientific Reports*. 2022;12:6620(1) ~ 6620(10)
- 99) 육진성, 조현진, 김명환, 광금희, 서용수, 양근호, 양승우, 배병노, 윤상희, 이유진; Incidence of bowel injury during gynecologic surgery for benign indications: A nationwide cross-sectional study of cases from 2009 to 2018; *International Journal of Gynaecology and Obstetrics*. 2022;158:338 ~ 345

성형외과

- 100) 육진성, 김보영; Relationship between Menopausal Hormone Therapy and Oral Cancer: A Cohort Study Based on the Health Insurance Database in South Korea; *Journal of Clinical Medicine*. 2022;11:5848(1) ~ (10)
- 101) 양승우, 윤상희, 육진성, 천경철, 정명자, 김명환; Rupture-mediated large uterine defect at 30th gestational week with protruded amniotic sac and fetal head without fetal compromise after laparoscopic electromyolysis: Case report and literature review; *MEDICINE*. 2022;101:e32221 ~ e32221
- 102) 김명환, 육진성; The risk of pelvic organ prolapse in total hysterectomy and subtotal hysterectomy; *AMERICAN JOURNAL OF OBSTETRICS AND GYNECOLOGY*. 2023;228:105 ~ 106
- 103) Jin-Sung Yuk, Hyunjin Cho, Myoung H. Kim, Geumhee Gwak, Yong-Soo Seo, Keunho Yang, Seung W. Yang, Byung-Noe Bae, Sang-Hee Yoon, Yujin Lee; Incidence of bowel injury during gynecologic surgery for benign indications: A nationwide cross-sectional study of cases from 2009 to 2018; *INTERNATIONAL JOURNAL OF GYNECOLOGY & OBSTETRICS*. 2022;158:338 ~ 345

- 104) Yang SW, Yoon SH, Yuk JS, Chun KC, Jeong MJ, Kim M.: Rupture-mediated large uterine defect at 30th gestational week with protruded amniotic sac and fetal head without fetal compromise after laparoscopic electromyolysis: Case report and literature review.; MEDICINE. 2022;101:e32221(1) ~ (5)
- 105) Choi H, Yang SW, Joo JS, Park M, Jin Y, Kim JW, Lee SY, Lee SV, Yun TJ, Cho ML, Hwang HS, Kang YS. ; Sialylated IVIg binding to DC-SIGN+ Hofbauer cells induces immune tolerance through the caveolin-1/NF-kB pathway and IL-10 secretion.; CLINICAL IMMUNOLOGY. 2023;246:109215(1) ~ (14)
- 106) Seil Jung, Sihyun Yoon, Sang Hyun Nam; Proposal for a modified classification of isolated zygomatic arch fractures; Archives of Craniofacial Surgery. 2022;23:111 ~ 118
- 107) 김승호1 · 장영수1 · 남상현2 · 조경래1; 비순전진피판으로 재건한 비익 피부혈관육종 1예; 임상이비인후과. 2022;33:71 ~ 75
- 108) 정세일, 윤시현, 김영준; Epidemiology and patterns of nasal bone fracture in elderly patients in comparison to other age groups:an 8-year single-center retrospective analysis; Archives of Craniofacial Surgery. 2022;23:205 ~ 210
- 109) 윤시현, 김영준; Olfactory Dysfunction and its Course in Patients with Nasal Bone Fracture; JOURNAL OF CRANIOFACIAL SURGERY. 2023;34:139 ~ 141

소아청소년과

- 110) 김효빈외 39명; Analysis of national surveillance of respiratory pathogens for community-acquired pneumonia in children and adolescents; BMC INFECTIOUS DISEASES. 2022;22:330(1) ~ 330(13)
- 111) 김효빈외 14명; 소아 알레르기비염의 위험 인자와 보호 인자; Allergy Asthma & Respiratory Disease. 2022;10:73 ~ 79
- 112) 김효빈; Influence of coronavirus disease 2019 pandemic on respiratory health in children; Clinical and Experimental Pediatrics . 2022;65:348 ~ 349
- 113) 김효빈 외 14명; 실외 대기오염물질이 소아청소년 알레르기비염에 미치는 영향; Allergy Asthma & Respiratory Disease. 2022;10:139 ~ 144
- 114) 김효빈외 43명; Regional and annual patterns in respiratory virus co-infection etiologies and antibiotic prescriptions for pediatric mycoplasma pneumoniae pneumonia; European Review for Medical and Pharmacological Sciences. 2022;26:5844 ~ 5856
- 115) 김효빈 외 14명; 소아청소년에서 흡연 노출과 알레르기비염; Allergy Asthma & Respiratory Disease. 2022;10:189 ~ 194
- 116) 김효빈 외 33명; 마이코플라스마 폐렴에서 나타나는 폐외 증상의 발생률과 위험 인자; Allergy Asthma & Respiratory Disease. 2022;10:207 ~ 214

- 117) 김효빈외 39명; Assessment of variables associated with prolonged admission duration in children with Mycoplasma pneumoniae pneumonia; Clinical Respiratory Journal. 2022;16:756 ~ 767
- 118) 김효빈 외 14명; 꽃가루 생태변화와 소아청소년 알레르기비염에 관한 고찰; Allergy Asthma & Respiratory Disease. 2023;11:3 ~ 8
- 119) 김효빈외 21명; KAAACI Allergic Rhinitis Guidelines: Part 1. Update in Pharmacotherapy.; Allergy Asthma & Immunology Research. 2023;15:19 ~ 31
- 120) 심규홍; Review of Intact Cord Resuscitation; Perinatology (Perinatology) . 2022;33:1 ~ 9
- 121) 배은송, 심규홍; A Single Center Experience of less Invasive Surfactant Administration during 6-Year; Perinatology (Perinatology) . 2022;33:27 ~ 36
- 122) 신민원, 심규홍; Successful Treatment of Cardiac Tamponade Associated with Umbilical Venous Catheter by Pericardiocentesis in Two Neonates: A Case Report; Perinatology (Perinatology) . 2022;33:64 ~ 68
- 123) Yoon SH, Kim TR, Jung HY, Shim GH, Kim SH, Yang GH, Seo SH, Hwang HS; Surgical Treatment for Neonatal Torsion of Prenatally Diagnosed Ovarian Cyst: Report of Two Cases and Literature Review; 대한주산 의학회잡지. 2022;33:58 ~ 63
- 124) Marlies Bruckner, Seung Yeon Kim, Gyu Hong Shim, Mattias Neset, Catalina Garcia-Hidalgo, Tze-Fun Lee, Megan O'Reilly, Po-Yin Cheung, Georg M Schmolzer; Assessment of optimal chest compression depth during neonatal cardiopulmonary resuscitation: a randomised controlled animal trial; Archives of Disease in Childhood-Fetal and Neonatal Edition. 2022;107:262 ~ 268
- 125) Gyu Hong Shim; Does cord blood cortisol have a mediating effect on maternal prepregnancy body mass index and birth weight?; Clinical and Experimental Pediatrics . 2023;66:24 ~ 25
- 126) Moon Young Seo, Shinje Moon, Shin-Hye Kim, Mi Jung Park; Associations of Phthalate Metabolites and Bisphenol A Levels with Obesity in Children: The Korean National Environmental Health Survey (KoNEHS) 2015 to 2017; Endocrinology and Metabolism. 2022;37:249 ~ 260
- 127) Sinyoung Kang, Moon Young Seo, Shin-Hye Kim, Mi Jung Park; Changes in lifestyle and obesity during the COVID-19 pandemic in Korean adolescents: based on the Korea Youth Risk Behavior Survey 2019 and 2020; Annals of pediatric endocrinology & metabolism. 2022;27:281 ~ 288
- 128) Kim HS, Yang HJ, Song DJ, Lee YJ, Suh DI, Shim JY, Yoo Y, Kim CK, Ahn YM, Kim JT; Eosinophil-derived neurotoxin: An asthma exacerbation biomarker in children; ALLERGY AND ASTHMA PROCEEDINGS. 2022;43:133 ~ 139
- 129) Kim CK, Kang DY, Callaway Z, Kim KS, Kwon EM, Yamaide F, Nakano T, Suzuki Y, Mashimo Y, Hata A, Okamoto Y, Shimojo N.; Increase in eosinophil-derived neurotoxin level in school children with allergic disease.; AP allergy. 2022;12:e25(1) ~ e25(9)
- 130) 서문영, 문신제, 김신혜, 박미정; Associations of Phthalate Metabolites and Bisphenol A Levels with Obesity in Children:The Korean National Environmental Health Survey 2015 to 2017; Endocrinology and Metabolism. 2022;37:249 ~ 260

131) 우양, 한창용, 박미정, 계명찬; Increased testicular insulin-like growth factor1 is associated with gonadal activation by recombinant growth hormone in immature rats; *Reproductive Biology and Endocrinology*. 2022;20:72(1) ~ (15)

신경과

132) Jeong SH, Lee HS, Chung SJ, Yoo HS, Jung JH, Baik K, Baik JS, Sohn YH, Lee PH; Association of Cholesterol level with dopamine loss and motor deficits in PD: A cross-sectional study; *EUROPEAN JOURNAL OF NEUROLOGY*. 2023;30:107 ~ 115

133) 한상원, 민선기, 박경미, 김병섭; Neurofibromatosis Type 1 with Idiopathic Hypertrophic Pachymeningitis; *대한신경과학회지*. 2022;40:195 ~ 197

134) Sang Won Han, Sun Ki Min, Taemin Kim, Jinyoung Oh, Jin Kim, Hyun-jeung Yu; Progression in Lacunar Stroke is Related to Elevated Blood Viscosity; *대한신경초음파학회지*. 2022;14:35 ~ 41"

135) Kim HJ, Park MS, Yoo J, Kim YD, Park H, Kim BM, Bang OY, Kim HC, Han E, Kim DJ, Heo J, Choi JK, Lee KY, Lee HS, Shin DH, Choi HY, Sohn SI, Hong JH, Lee JY, Baek JH, Kim GS, Seo WK, Chung JW, Kim SH, H; Association between CHADS2, CHA2DS2-VASc, ATRIA, and Essen Stroke Risk Scores and Functional Outcomes in Acute Ischemic Stroke Patients Who Received Endovascular Thrombectomy; *Journal of Clinical Medicine*. 2022;11:5599(1) ~ 5599(13)

136) Hyungjong Park, Young Dae Kim, Hyo Suk Nam, Joonsang Yoo, Sung-Il Sohn, Jeong-Ho Hong, Byung Moon Kim, Dong Joon Kim, Oh Young Bang, Woo-Keun Seo, Jong-Won Chung, Kyung-Yul Lee, Yo Han Jung, Hye Sun L; Impact of Renal Function on Short-Term Outcome After Reperfusion Therapy in Patients With Ischemic Stroke; *STROKE*. 2022;53:3622 ~ 3632

137) Yo-Han Jung, Sang-Won Han, Joong-Hyun Park; The Impact of Prior Antithrombotic Use on Blood Viscosity in Cardioembolic Stroke with Non-Valvular Atrial Fibrillation; *Journal of Clinical Medicine*. 2023;12:887 ~ 887

138) Hyungjong Park, Hyo Suk Nam, Young Dae Kim, Joonsang Yoo, Byung Moon Kim, Oh Young Bang, Hyeon Chang Kim, Euna Han, Dong Joon Kim, Joonyung Heo, Minyoung Kim, Jin Kyo Choi, Kyung Yul Lee, Hye Sun Lee.; Association between CHADS2, CHA2DS2-VASc, ATRIA, and Essen Stroke Risk Scores and Functional Outcomes in Acute ischemic stroke; *Journal of Clinical Medicine*. 2022;11:5599(1) ~ (13)

139) Hyungjong Park, Young Dae Kim, Hyo Suk Nam, Joonsang Yoo, Sung-Il Sohn, Jeong-Ho Hong, Byung Moon Kim, Dong Joon Kim, Oh Young Bang, Woo-Keun Seo, Jong-Won Chung, Kyung-Yul Lee, Yo Han Jung, Hye Sun Lee.; Impact of Renal Function on Short-Term Outcome After Reperfusion Therapy in Patients With Ischemic Stroke; *STROKE*. 2022;53:3622 ~ 3632

140) Yo-Han Jung, Sang-Won Ha, Joong-Hyun Park; The Impact of Prior Antithrombotic Use on Blood Viscosity in Cardioembolic Stroke with Non-Valvular Atrial Fibrillation; *Journal of Clinical Medicine*. 2023;12:887(1) ~ (8)

- 141) 정승호, 이해선, 이필휴, 손영호, 정석중; Does dopamine deficiency affect sex-dependent prognosis in Parkinson's disease?: PARKINSONISM & RELATED DISORDERS. 2022;102:57 ~ 63
- 142) 정승호, 차정호, 박민철, 정진호, 예병석, 손영호, 정석중, 이필휴; Association of Enlarged Perivascular Spaces With Amyloid Burden and Cognitive Decline in Alzheimer Disease Continuum: NEUROLOGY. 2022;99:e1791 ~ e1802
- 143) 정승호, 홍남기, 이해선, 한수경, 이영건, 이윤주, 이유미, 손영호, 이필휴; Low skull bone density is associated with poor motor prognosis in women with Parkinson's disease; Frontiers in Aging Neuroscience. 2022;14:1053786 ~ (11)
- 144) 정승호, 이은정, 정석중, 이해선, 정진호, 손영호, 성준경, 이필휴; Local striatal volume and motor reserve in drug-naive Parkinson's disease; npj Parkinsons Disease. 2022;8:168(1) ~ 168(9)
- 145) 정석중, 김예지, 김윤중, 이해선, 정승호, 홍지만, 손영호, 윤미진, 정용, 이필휴; Association Between White Matter Networks and the Pattern of Striatal Dopamine Depletion in Patients With Parkinson Disease; NEUROLOGY. 2022;99:e2672(1) ~ e2682(12)
- 146) 유한수, 정승호, 오경택, 이상원, 손영호, 예병석, 윤미진, 이필휴; Interrelation of striatal dopamine, brain metabolism and cognition in dementia with Lewy bodies; BRAIN. 2022;145:4448 ~ 4458
- 147) 정승호, 박찬욱, 이해선, 김윤중, 윤미진, 이필휴, 손영호, 정석중; Patterns of striatal dopamine depletion and motor deficits in de novo Parkinson's disease; JOURNAL OF NEURAL TRANSMISSION. 2023;130:19 ~ 28
- 148) 정승호, 이해선, 정석중, 유한수, 정진호, 백경원, 백종삼, 손영호, 이필휴; Association of cholesterol level with dopamine loss and motor deficits in Parkinson disease: A cross-sectional study; EUROPEAN JOURNAL OF NEUROLOGY. 2023;30:107 ~ 115

신경외과

- 149) 한상원, 민선기, 박경미, 김병섭; 1형신경섬유종증 환자에서 보인 특발비후경수막염; 대한신경과학회지. 2022;40:195 ~ 197

안과

- 150) Ha Eun Sim, Jae Suk Kim, Je Hyung Hwang; Choroidal Effusion following Intravitreal Brolucizumab Injection: A Case Report; Case Reports in Ophthalmology. 2022;13:166 ~ 171
- 151) Je Hyung Hwang; Uveitis after COVID-19 Vaccination; Case reports in ophthalmology. 2022;2022:124 ~ 127
- 152) Ha Eun Sim Jae Suk Kim Je Hyung Hwang; Choroidal Effusion following Intravitreal Brolucizumab Injection:A Case Report; Case reports in ophthalmology. 2022;13:166 ~ 171

- 153) Ha-Eun Sim, Kyeong-Do Jeong, Je-Hyung Hwang; Impact of the Coronavirus Disease 2019 Pandemic on the Ophthalmology Department; Journal of Clinical Medicine. 2022;11:1722(1) ~ (9)
- 154) Jin-Sung Yuk, Je Hyung Hwang; Menopause and the Risk of Developing Age-Related Macular Degeneration in Korean Women; Journal of Clinical Medicine. 2022;11:1899(1) ~ 1899(9)
- 155) Won Hyuk Oh, Jee Hye Lee, Je Hyung Hwang; Atypical Cogan's Syndrome with Choroidal Effusion: A Case Report; Case Reports in Ophthalmology. 2022;13:336 ~ 340
- 156) Jee Hye Lee, Min-Ji Kang, Ha-Eun Sim, Je-Hyung Hwang; Microbial Contamination of Preservative-Free Artificial Tears Based on Instillation Techniques; Pathogens. 2022;11:592(1) ~ (4)
- 157) Sim H.E., Baik S.H., Hwang J.-H.; Visually Disturbing Vitreous Floaters following Neodymium-Doped Yttrium Aluminum Garnet Capsulotomy: A Single-Center Case Series; Case Reports in Ophthalmology. 2022;13:511 ~ 516
- 158) Ha Eun Sim, Je Hyung Hwang; Hyperacute iris neovascularization following cataract surgery; MEDICINE. 2022;101:e29356(1) ~ e29356(3)
- 159) Ji Min Park, Kyeong Do Jeong, Min-Ji Kang, Jee Hye Lee, Jae Suk Kim, Je Hyung Hwang; Raloxifene induced keratopathy: A case report; American journal of Ophthalmology Case Reports . 2022;27:101661(1) ~ (3)
- 160) Kyeong Do Jeong¹, Jae Yong Park, Ji Min Park, Jae Suk Kim, Jin Choi, Je Hyung Hwang; Evaluation of Electroretinograms Using RETeval™ in Preterm Infants without Retinopathy of Prematurity; Journal of retina. 2022;7:75 ~ 81
- 161) 심하은, 황제형; New onset of acute uveitis following COVID-19 vaccination; GRAEFES ARCHIVE FOR CLINICAL AND EXPERIMENTAL OPHTHALMOLOGY. 2023;261:555 ~ 560
- 162) Jee Hye Lee¹, Yongsun Ahn², Ji Min Park¹, Je Hyung Hwang¹, Min-Ji Kang¹; Temporary Myopic Shift in a Patient with Multiple Parallel-Line Endotheliitis; Case Reports in Ophthalmology. 2023;14:34 ~ 38
- 163) Ji Min Park, Jee Hye Lee, Je Hyung Hwang, Min-Ji Kang; Corneal Graft Rejection after Vaccination against COVID-19: A Case Report; Korean Journal of Ophthalmology. 2023;37:85 ~ 87
- 164) Kyeong Do Jeong, Jae Yong Park, Ji Min Park, Jae Suk Kim, Jin Choi, Je Hyung Hwang; Evaluation of Electroretinograms Using RETeval™ in Preterm Infants without Retinopathy; Journal of retina. 2022;7:75 ~ 81
- 165) Yu Ri Lee, Kyu Ho Chung, Jee Hye Lee, Jin Choi; Alport Syndrome with Progressive Decrease in Retinal Thickness: A Case Report; Journal of retina. 2022;7:138 ~ 143
- 166) Min-Ji Kang,¹ Hyun Seung Kim,² Man Soo Kim,³ and Eun Chul Kim; The Correlation between Matrix Metalloproteinase-9 Point-of-Care Immunoassay, Tear Film Osmolarity, and Ocular Surface Parameters; Journal of Ophthalmology. 2022;2022:6132016(1) ~ (7)

167) Jee-Hye Lee, Min-Ji Kang, Ha-Eun Sim and Je-Hyung Hwang ; Microbial Contamination of Preservative-Free Artificial Tears Based on Instillation Techniques; Pathogens. 2022;11:592(1) ~ (4)

168) Ji Min Park a, Kyeong Do Jeong b, Min-Ji Kang a, Jee Hye Lee a, Jae Suk Kim a, Je Hyung Hwang; Raloxifene induced keratopathy: A case report; American Journal of Ophthalmology Case Report. 2022;27:101661(1) ~ (3)

169) Jee Hye Lee Yongsun Ahn Ji Min Park Jehyung Hwang Min-Ji Kang; Temporary Myopic Shift in a Patient with Multiple Parallel-Line Endotheliitis; Case Reports in Ophthalmology. 2023;14:34 ~ 38

170) Ji Min Park, Jee Hye Lee, Je Hyung Hwang, Min-Ji Kang; Corneal Graft Rejection after Vaccination against COVID-19: A Case Report; Korean Journal of Ophthalmology. 2023;37:85 ~ 87

171) Jee Hye Lee, Yongsun Ahn, Ji Min Park, Jehyung Hwang, Min-Ji Kang; Temporary Myopic Shift in a Patient with Multiple Parallel-Line Endotheliitis; Case Reports in Ophthalmology. 2023;14:34 ~ 38

영상의학과

172) Myeong Ja Jeong, Soung Hee Kim, Ji-Young Kim, Soo Hyun Kim, Ji Hae Lee, Mi-Jin Kang; Radiological clues for diagnosing intra-abdominal seminoma in undescended testis on computed tomography; Radiology Case Reports. 2022;17:2279 ~ 2276

173) 민선하, 이지혜, 김재형, 정명자, 김성희, 김지영, 강미진; A Rare Case of Thoracic Intradural Epidermoid Cyst after Spinal Cord Stimulator Insertion: A Case Report; 대한영상의학회지. 2022;83:938 ~ 944

174) 김지영, 김성희, 정명자, 이지혜, 강미진, 광금희, 유수현; Imaging Findings of Metaplastic Breast Carcinoma with Chondroid Differentiation: A Case Reports; 대한영상의학회지. 2022;83:1385 ~ 1393

175) Minsuh Park, Geumhee Gwak, Jungbin Kim, Hyunjin Cho, Keunho Yang, Yujin Lee, Kyeongmee Park, Jiyoun Kim, Youngjoo Shin, Yeyoung Seo; Clinicopathologic Characteristics to the Relapse on Ductal Carcinoma In Situ: Ki-67 Index as the Most Influential Prognostic Factor; Journal of Breast Disease. 2022;10:40 ~ 45

176) Sooyeon Lim, Yoojin Lee, Jungbin Kim, Hyunjin Cho, Keunho Yang, Kyeongmee Park, Jiyoun Kim, Youngjoo Sin, Yeyoung Seo, Geumhee Gwak; Progesterone Receptor Expression as a Prognostic Factor in Luminal B Breast Cancer; Journal of Breast Disease. 2022;10:46 ~ 52

177) MyeongJa JeongMDSoungHee KimMDJi-YoungKimMDSooHyun KimMDJiHae LeeMDMi-JinKangMD; Radiological clues for diagnosing intra-abdominal seminoma in undescended testis on computed tomography; Radiology case reports. 2022;17:2273 ~ 2276

178) Min SH, Lee JH, Kim JH, Jeong MJ, Kim SH, Kim JY, Kang MJ.; A Rare Case of Thoracic Intradural Epidermoid Cyst after Spinal Cord Stimulator Insertion: A Case Report; 대한영상의학회지. 2022;83:938 ~ 944

179) Kim JY, Kim SH, Jeong MJ, Lee JH, Kang MJ, Gwak G, Yoo SH.; Imaging Findings of Metaplastic Breast Carcinoma with Chondroid Differentiation: A Case Reports; 대한영상의학회지. 2022;83:1385 ~ 1393

180) Myeong Ja Jeong; Ectopic prostate tissue presenting as a giant pelvic mass with seeding nodules; Radiology Case Reports. 2022;17:2207 ~ 2210

181) Myeong Ja Jeong, Soung Hee Kim, Ji-Young Kim etc; Radiological clues for diagnosing intra-abdominal seminoma in undescended testis on computed tomography; Radiology Case Reports. 2022;17:2273 ~ 2276

182) 민선하 이지혜 김재형 정명자 김성희 김지영 강미진; A Rare Case of Thoracic Intradural Epidermoid Cyst after Spinal Cord Stimulator Insertion: A Case Report; 대한영상의학회지. 2022;83:938 ~ 944

183) Myeong Ja Jeong; Omental actinomycosis mimicking a foreign body infection; RADIOLOGY CASE REPORTS. 2022;17:3266 ~ 3269

184) 정명자; Emphysematous gastritis: Impressive radiological findings; Radiology Case Reports. 2022;17:4257 ~ 4259

185) 김지영, 김성희, 정명자 외; Imaging Findings of Metaplastic Breast Carcinoma with Chondroid Differentiation: A Case Report; 대한영상의학회지. 2022;83:1385 ~ 1393

186) Yang Seung-Woo, Yoon Sang-Hee, Yuk Jin-Sung, Chun Kyoung-Chul, Jeong Myeong Ja, Kim Myounghwan; Rupture-mediated large uterine defect at 30th gestational week with protruded amniotic sac and fetal head without fetal compromise after laparoscopic electromyolysis: Case report and literature review; MEDICINE. 2022;101:e32221(1) ~ (5)

187) 정명자; Retroperitoneal cystic schwannoma mimics liquefied hematoma; Radiology Case Reports. 2023;18:17 ~ 20

188) 정명자, 김성희, 김지영, 김수현, 이지혜, 강미진; Radiological clues for diagnosing intra-abdominal seminoma in undescended testis on computed tomography; Radiology case reports. 2022;17:2273 ~ 2276

189) Myeong Ja Jeong, MD, Soung Hee Kim, MD, Ji-Young Kim, MD, Soo Hyun Kim, MD., Ji Hae Lee, MD, Mi-Jin Kang, MD; Radiological clues for diagnosing intra-abdominal seminoma in undescended testis on computed tomography; Radiology case reports. 2022;17:2273 ~ 2276

190) 이지혜, 민선하, 김재형, 정명자, 김성희, 김지영, 강미진; A Rare Case of Thoracic Intradural Epidermoid Cyst after Spinal Cord Stimulator Insertion: A Case Report; 대한영상의학회지. 2022;83:938 ~ 944

191) 김지영, 김성희, 정명자, 이지혜, 강미진, 박금희, 유수현.; Imaging Findings of Metaplastic Breast Carcinoma with Chondroid Differentiation: A Case Reports; 대한영상의학회지. 2022;83:1385 ~ 1393

외과

192) Byung-Noe Bae; Incidence of bowel injury during gynecologic surgery for benign indications: A nationwide cross-sectional study of cases from 2009 to 2018; INTERNATIONAL JOURNAL OF GYNECOLOGY & OBSTETRICS. 2022;158:338 ~ 345

- 193) Byung-Noe Bae; Real-world experience of safety and effectiveness of regorafenib for treatment of metastatic colorectal cancer, advanced gastrointestinal stromal tumors, and hepatocellular carcinoma: a post-marketing surveillance study in Korea; Journal of Cancer. 2022;13:3396 ~ 3403
- 194) Sang-Hee Yoon, MD, PhD1, Tae-Ran Kim, MD1, Hee-Young Jung, MD1, Gyu Hong Shim, MD, PhD2, Sung-Hee Kim, MD3, Geun-Ho Yang, MD, PhD4, Shin-Hee Seo, MD5, Han Sung Hwang, MD, PhD5; Surgical Treatment for Neonatal Torsion of Prenatally Diagnosed Ovarian Cyst: Report of Two Cases and Literature Review; Perinatology (Perinatology) . 2022;33:58 ~ 63
- 195) Minsuh Park, M.D., Geumhee Gwak, M.D., Ph.D., Jungbin Kim, M.D., Hyunjin Cho, M.D., Keunho Yang, M.D., Ph.D., Yujin Lee, M.D., Kyeongmee Park, M.D., Ph.D., Jiyoung Kim, M.D., Ph.D., Youngjoo Shin, M.D.; Clinicopathologic Characteristics to the Relapse on Ductal Carcinoma In Situ: Ki-67 Index as the Most Influential Prognostic Factor; Journal of Breast Disease. 2022;10:40 ~ 45
- 196) Sooyeon Lim, M.D., Yoojin Lee, M.D., Jungbin Kim, M.D., Hyunjin Cho, M.D., Keunho Yang, M.D., Ph.D., Kyeongmee Park, M.D., Ph.D., Jiyoung Kim, M.D., Ph.D., Youngjoo Sin, M.D., Yeyoung Seo, M.D., Ph.D.; Progesterone Receptor Expression as a Prognostic Factor in Luminal B Breast Cancer; Journal of Breast Disease. 2022;10:46 ~ 52
- 197) Jin-Sung Yuk, Hyunjin Cho, Myoung H. Kim, Geumhee Gwak, Yong-Soo Seo, Keunho Yang, Seung W. Yang, Byung-Noe Bae, Sang-Hee Yoon, Yujin Lee; Incidence of bowel injury during gynecologic surgery for benign indications: A nationwide cross-sectional study of cases from 2009 to 2018; INTERNATIONAL JOURNAL OF GYNECOLOGY & OBSTETRICS. 2022;158:338 ~ 345
- 198) Sooyeon Lim, Yoojin Lee, Jungbin Kim, Hyunjin Cho, Keunho Yang, Kyeongmee Park, Jiyoung Kim, Youngjoo Sin, Yeyoung Seo, Geumhee Gwak ; Progesterone Receptor Expression as a Prognostic Factor in Luminal B Breast Cancer; Journal of Breast Disease. 2022;10:46 ~ 52
- 199) Minsuh Park, Geumhee Gwak, Jungbin Kim, Hyunjin Cho, Keunho Yang, Yujin Lee, Kyeongmee Park, Jiyoung Kim, Youngjoo Shin, Yeyoung Seo; Clinicopathologic Characteristics to the Relapse on Ductal Carcinoma In Situ: Ki-67 Index as the Most Influential Prognostic Factor; Journal of Breast Disease. 2022;10:40 ~ 45
- 200) Jin-Sung, Hyunjin Cho, Myoung H. Kim, Geumhee Gwak, Yong-Soo Seo, Keunho Yang, Seung W. Yang, Byung-Noe Bae, Sang-Hee Yoon, Yujin Lee ; Incidence of bowel injury during gynecologic surgery for benign indications: A nationwide cross-sectional from 2009 to 2018; INTERNATIONAL JOURNAL OF GYNECOLOGY & OBSTETRICS. 2022;158:338 ~ 345
- 201) Sooyeon Lim, Yoojin Lee, Jungbin Kim, Hyunjin Cho, Keunho Yang, Kyeongmee Park, Jiyoung Kim, Youngjoo Sin, Yeyoung Seo, Geumhee Gwak; Progesterone Receptor Expression as a Prognostic Factor in Luminal B Breast Cancer; Journal of Breast Disease. 2022;10:46 ~ 52
- 202) Minsuh Park, Geumhee Gwak, Jungbin Kim, Hyunjin Cho, Keunho Yang, Yujin Lee, Kyeongmee Park, Jiyoung Kim, Youngjoo Sin, Yeyoung Seo, ; Clinicopathologic Characteristics to the Relapse on Ductal Carcinoma In Situ: Ki-67 Index as the Most Influential Prognostic Factor; Journal of Breast Disease. 2022;10:40 ~ 45

203) Jin-Sung Yuk, Hyunjin Cho, Myoung H. Kim, Geumhee Gwak, Yong-Soo Seo, Keunho Yang, Seung W. Yang, Byung-Noe Bae, Sang-Hee Yoon, Yujin Lee ; Incidence of bowel injury during gynecologic surgery for benign indications: A nationwide cross-sectional study of cases from 2009 to 2018; INTERNATIONAL JOURNAL OF GYNECOLOGY & OBSTETRICS. 2022;158:338 ~ 345

응급의학과

204) Jung Il Lee, Eun Kim, Hye Jin Kim, Duk Hee Lee; Factors influencing the successful connection of deliberate self-injury patients to community-based mental health centers; Asian Journal of Psychiatry. 2022;72:103088(1) ~ 103088(7)

이비인후과

205) 김승호, 장영수, 남상현, 조경래; A Case of Cutaneous Angiosarcoma Arisen in Nasal Ala Reconstructed with nasolabial advancement flap; 임상이비인후과. 2022;33:71 ~ 75

206) 박기덕, 류정원, 조경래, 박용범, 정욱진; Usefulness of combined handheld ultrasound and fluoroscopy-guided injection in adhesive capsulitis of the shoulder: A prospective, randomized single blind-pilot study; JOURNAL OF BACK AND MUSCULOSKELETAL REHABILITATION. 2022;35:901 ~ 910

207) 김영남, 이종규, 이주엽, 조경래; How to Adjust the Thickness of the Spreader Graft in Nasal Valve Collapse; 대한이비인후과 학회지. 2022;65:557 ~ 560

208) Jin-Sung Yuk and Bo Young Kim ; Relationship between Menopausal Hormone Therapy and Oral Cancer: A Cohort Study Based on the Health Insurance Database in South Korea; Journal of Clinical Medicine. 2022;11:5848(1) ~ (10)

209) 김승호, 장영수, 남상현, 조경래; A Case of Cutaneous Angiosarcoma Arisen in Nasal Ala Reconstructed with Nasolabial Advancement Flap; 임상이비인후과. 2022;33:71 ~ 75

210) 이종규, 김정연, 이주엽, 장영수; 외이도 연골부 및 골부의 변형을 동반한 이구선종 1예; 임상이비인후과학회지. 2022;33:130 ~ 133

211) Young Nam Kim , Jong Gyu Lee , Ju Yeob Lee , and Young-Soo Chang; A Case of Paroxysmal Positional Vertigo Several Months; 대한이비인후과학회지-두경부외과학. 2022;65:639 ~ 643

212) Park, Euyhyun?; Chang, Young-Soo†; Kim, Bum-Joon‡; Chang, Munyoung§; Im, Gi Jung?; Choi, June?; Jung, Hak Hyun?; Rah, Yoon Chan?; Improved Prediction of Hearing Loss after Temporal Bone Fracture; OTOLOGY & NEUROTOLOGY. 2023;44:153 ~ 160

재활의학과

213) Mi Rim Suh 1, Jun Hyeong Song 1, Yongbum Park 1, Seok Hyeon Lee 1, Jaeki Ahn 1; Case report: Traumatic median neuropathy in the distal forearm after massage therapy; *Frontiers in Neurology*. 2022;13:959919(1) ~ (5)

214) Ki Deok Park, Jeong Won Ryu, Kyoung Rai Cho, Yongbum Park, Wook-Jin Chung ; Usefulness of combined handheld ultrasound and fluoroscopy-guided injection in adhesive capsulitis of the shoulder: A prospective, randomized single blind-pilot study; *JOURNAL OF BACK AND MUSCULOSKELETAL REHABILITATION*. 2022;35:901 ~ 910

215) Mi Rim Suh 1, Jun Hyeong Song 1, Yongbum Park 1, Seok Hyeon Lee 1, Jaeki Ahn 1; Case report Traumatic median neuropathy in the distal forearm after massage therapy; *Frontiers in Neurology*. 2022;13:959919(1) ~ (5)

216) Chul Kim, Jidong Sung, Jae-Young Han, Sungju Jee, Jang Woo Lee, Jong Hwa Lee, Won-Seok Kim, Heui Je Bang, Sora Baek, Kyung Lim Joa, Ae Ryoung Kim, So Young Lee, Jihee Kim, Chung Reen Kim, Oh Pum Kwon; Evaluation of Current Resources Available for Community-Based Cardiac Rehabilitation in Korea:A Nationwide Survey Study; *JOURNAL OF KOREAN MEDICAL SCIENCE*. 2022;37:1 ~ 12

217) Chul Kim, Jidong Sung, Jae-Young Han, Sungju Jee, Jang Woo Lee, Jong Hwa Lee, Won-Seok Kim, Heui Je Bang, Sora Baek, Kyung-Lim Joa, Ae Ryoung Kim, So Young Lee, Jihee Kim, Chung Reen Kim, Oh Pum Kwon; A Comparison of Barrier Factors between Hospitals with and without Cardiac Rehabilitation Programs in Korea:A Nation-Wide Survey Research; *Journal of Clinical Medicine*. 2022;11:2560(1) ~ (8)

218) Hee-Eun Choi, Chul Kim, Myoung-Joo Kang, Ji-Ho Park; The efficacy and safety of high-intensity interval training in chemotherapy-related cardiomyopathy: Report of two cases; *Turkish Journal of Physical Medicine and Rehabilitation*. 2022;68:290 ~ 294

219) Hee-Eun Choi, Chul Kim, Hwan-Kwon Do, Hoo-Seok Lee, Eun-Ho Min; Development of a Cardiopulmonary Exercise Test Protocol Using Aquatic Treadmill in Healthy Adults: A Pilot Study; *Healthcare*. 2022;10:1522(1) ~ (10)

220) Chul Kim, Hae?Bin Kwak, Jidong Sung, Jae?Young Han, Jang Woo Lee, Jong Hwa Lee, Won?Seok Kim,Heui Je Bang, Sora Baek, Kyung Lim Joa, Ae Ryoung Kim, So Young Lee, Jihee Kim, Chung Reen Kim,Oh. Pum Kwon; A survey of the perceptions of barriers to and facilitators of cardiac rehabilitation in healthcare providers and policy stakeholders; *BMC HEALTH SERVICES RESEARCH*. 2022;22:999(1) ~ 999(9)

221) Chul Kim, Seung Hyouon Kim, Mi Rim Suh; Accuracy and Validity of Commercial Smart Bands for Heart Rate Measurements During Cardiopulmonary Exercise Test; *Annals of Rehabilitation Medicine*. 2022;46:209 ~ 218

정신건강의학과

222) Sanglim Lee, Suk Ha Jeon; Locking of the metacarpophalangeal joint of the thumb caused by entrapment of the radial sesamoid bone; *Journal of Hand Surgery (Asian-Pacific Volume)*. 2022;27:580 ~ 585

- 223) 최영진, 이상림; 원위 상완골 관절 내 부정유합에 의해 발생한 주관절 강직의 관절 내 절골술에 의한 치료; 대한정형외과학회지. 2022;57:333 ~ 338
- 224) 김형태, 신용운; 골 결손을 동반한 경골 및 대퇴골 간부 감염성 불유합의 고전적 골 이동술을 통한 치료; 대한정형외과학회지. 2022;57:400 ~ 408
- 225) 조병기, 조재호*, 이명진†, 이준영‡, 배서영§; 족관절 인대 손상 치료 동향: 대한족부족관절학회 회원 설문조사 분석; 대한족부족관절학회지. 2022;26:22 ~ 29
- 226) 원성훈, 민태홍, 천동일, 배서영; 당뇨발 치료 동향: 대한족부족관절학회 회원 설문조사 분석; 대한족부족관절학회지. 2022;26:30 ~ 39
- 227) 조재호, 조병기, 정형진, 배서영; 급성 아킬레스건 파열의 치료 동향: 대한족부족관절학회 회원 설문조사 분석; 대한족부족관절학회지. 2022;26:88 ~ 94
- 228) 조재호, 조병기, 정비오, 정진화, 배서영; 원위경비골인대 손상의 치료 동향: 대한족부족관절학회 회원 설문조사 분석; 대한족부족관절학회지. 2022;26:95 ~ 102
- 229) Hyungtae Kim, Su Young Bae; Talus osteomyelitis by Candida krusei with multiple huge cystic lesions: a case report and review of literature; BMC MUSCULOSKELETAL DISORDERS. 2022;23:687(1) ~ (8)
- 230) 최영진, 안수형, 배서영; 아킬레스건 봉합 후 초음파에서 보이는 섬유 배열 양상과 임상적 요인과의 관계; 대한족부족관절학회지. 2022;26:123 ~ 129
- 231) Young Jin Choi, Su-Young Bae; Assessment of clinical outcomes after reduction of depressed calcaneal fractures using the push-out molding technique; Heliyon. 2023;9:e13199(1) ~ (9)
- 232) Dong-Ju Lim, Hyung-tae Kim; Delayed cauda equina syndrome by nerve root incarceration after caudal epidural block: A case report; International Journal of Surgery Case Reports. 2022;99:107662(1) ~ (3)
- 233) Dong-Ju Lim; Complete bone fusion in failed back surgery syndrome using teriparatide in back surgery syndrome using teriparatide in neurosyphilis:A case report; International journal of Surgery Case Reports. 2022;101:107816 ~ (4)
- 234) Jae Hyuk Yang, Hong Jin Kim, Dong-Gune Chang, Seung Woo Suh, Yunjin Nam, Hyun-Sub Song; Relationship between degree of separation of endplate cartilage and severity of intervertebral disc herniation; CLINICAL ANATOMY. 2022;35:204 ~ 210
- 235) Woojin Cho, Adam Nessim, Ariella Gartenberg, Richard Sekerak, Sam Brill, Jayson Lian, Karen Sperling, Dong-Gune Chang; Racial differences in iliac crest cancellous bone composition: Implications for preoperative planning in spinal fusion procedures; Clinical Spine Surgery. 2022;35:E400 ~ E404
- 236) Hyung-Youl Park, Young-Hoon Kim, Kee-Yong Ha, Dong-Gune Chang, Sang-Il Kim, Soo-Bin Park; Are the choice of frame and intraoperative patient positioning associated with radiologic and clinical outcomes in long-instrumented lumbar fusion for adult spinal deformity?; CLINICAL ORTHOPAEDICS AND RELATED RESEARCH. 2022;480:982 ~ 992

- 237) Jae Hyuk Yang, Hong Jin Kim, Dong-Gune Chang, Seung Woo Suh, Yunjin Nam, Jae-Young Hong; The efficacy of single-stage correction by posterior approach for neglected congenital scoliosis: Comparative analysis according to the age of surgical intervention; Journal of Clinical Medicine. 2022;11:2278 ~ 2278
- 238) Chan-Woo Jung, Jeongik Lee, Dae-Woong Ham, Hyun Kang, Dong-Gune Chang, Youngbae B. Kim, Young-Joon Ahn, Joo Hyun Shim, Kwang-Sup Song; Forward bending in supine test: Diagnostic accuracy for acute vertebral fragility fracture; Healthcare. 2022;10:1215 ~ 1215
- 239) Yumie Rhee, Dong-Gune Chang, Jeonghoon Ha, Sooa Kim, Yusun Lee, Euna Jo, Jung-Min Koh; Real-world safety and effectiveness of denosumab in patients with osteoporosis: A prospective, observational study in South Korea; Endocrinology and Metabolism. 2022;37:497 ~ 505
- 240) Hong Jin Kim, Jae Hyuk Yang, Dong-Gune Chang, Se-Il Suk, Seung Woo Suh, Sang-Il Kim, Kwang-Sup Song, Jong-Beom Park, Woojin Cho; Proximal junctional kyphosis in adult spinal deformity: Definition, classification, risk factors, and prevention strategies; Asian Spine Journal. 2022;16:440 ~ 450
- 241) Hong Jin Kim, Jae Hyuk Yang, Dong-Gune Chang, Lawrence G. Lenke, Seung Woo Suh, Yunjin Nam, Sung Cheol Park, Se-Il Suk; Adult spinal deformity: A comprehensive review of current advances and future directions; Asian Spine Journal. 2022;16:776 ~ 788
- 242) Sung Cheol Park, Sei Wook Son, Jae Hyuk Yang, Dong-Gune Chang, Seung Woo Suh, Yunjin Nam, Hong Jin Kim; Novel surgical technique for adolescent idiopathic scoliosis: Minimally invasive scoliosis surgery; Journal of Clinical Medicine. 2022;11:5847 ~ 5847
- 243) Jae Hyuk Yang, Hong Jin Kim, Dong-Gune Chang, Seung Woo Suh; fusion rates based on type of bone graft substitute using minimally invasive scoliosis surgery for adolescent idiopathic scoliosis; BMC MUSCULOSKELETAL DISORDERS. 2023;24:30(1) ~ 30(10)
- 244) Suen Sohn, In Jun Koh, Man Soo Kim, Yong In; Risk factors and preventive strategy for excessive coronal inclination of tibial plateau following medial opening-wedge high tibial osteotomy; ARCHIVES OF ORTHOPAEDIC AND TRAUMA SURGERY. 2022;142:561 ~ 569
- 245) 박신승, 손수인, 강승엽, 최정윤; 대퇴골내과 및 경골내과의 크기가 내측 반월연골판 후방 골 기시부 파열에 미치는 영향 분석; 대한정형외과학회지. 2023;58:35 ~ 44
- 246) 손수인; Mobile-Bearing has no Benefit Over Fixed-Bearing Total Knee Arthroplasty in Joint Awareness and Crepitus: A randomised Controlled Trial; . 2023;0:0 ~ 0

치과

- 247) Gyu-Rang Kim, Sang-Hyun Ju, Kwan-Soo Park; A Case of Full Mouth Rehabilitation with Immediate Placement and Bilateral Sinus Graft in a Patient with End-stage Renal Disease and Diabetes; 대한구강악안면임플란트학회지. 2022;26:39 ~ 50
- 248) Sang-Hyun Ju, Kyu-Rang Kim, Kwan-Soo Park; Immediate implant placement and maxillary sinus graft in a patient on dual antiplatelet therapy: A case report; Journal of Dental Implant Research. 2022;41:86 ~ 90

피부과

- 249) Joong H Kim, Ji A Uh, Hae H Lee, Soo K Lee, Myoung S Kim, Un H Lee; A case of lichen amyloidosis successfully treated with alitratinoin; INDIAN JOURNAL OF DERMATOLOGY. 2022;67:95(1) ~ 95(4)
- 250) 김중호, 이수경, 김명신, 이운하; 대상포진 예방접종이 고령에서 발생하는 대상포진의 임상양상 및 경과에 미치는 영향: 단일기관의 5년간 후향적 연구; 대한피부과학회지. 2022;60:209 ~ 219
- 251) Soo Kyung Lee, Ho Young Kim, Jae Ho Lee, Un Ha Lee, Myoung Shin Kim; Real-world effectiveness of a fractional CO2 laser with topical antifungal agents for the treatment of onychomycosis; Dermatologic Therapy. 2022;35:e15498(1) ~ e15498(7)
- 252) Ji An Uh, Soo Kyung Lee, Joong Ho Kim, Jae Ho Lee, Myoung Shin Kim, Un Ha Lee; Cutaneous Small-vessel Vasculitis after ChAdOx1 COVID-19 Vaccination:A Report of Five Cases; International Journal of Lower Extremity Wounds. 2022;21:193 ~ 196
- 253) 이재호, 어지안, 김중호, 이수경, 김명신, 이운하; 피지선 상피종으로 오인된 악성 투명세포 에크린 한공종 1예; 대한피부과학회지. 2022;60:400 ~ 401
- 254) 어지안, 김중호, 이재호, 이수경, 김명신, 이운하; A Case of Pigmented Spitz Nevus on Lip; 대한피부과학회지. 2022;60:449 ~ 450
- 255) 이수민, 고병창, 안상우, 어지안, 설정은, 김효진, 이수경, 김명신, 이운하, 박소희, 정소영, 박혜진; Analysis of the Switching Patterns of Biologics and Their Efficacy after Switching in Moderate-to-Severe Psoriasis Patients; 대한피부과학회지. 2022;60:420 ~ 428
- 256) Joong Ho Kim, Ji An Uh, Ho Sung Kim, Soo Kyung Lee, Myoung Shin Kim, Un Ha Lee; Livedo reticularis following administration of ChAdOx1 nCoV19 vaccine (AZD1222): a report of two cases; Clinical and Experimental Vaccine Research. 2022;11:298 ~ 301
- 257) Jae-Ho Lee, Ji-An Uh, Joong-Ho Kim, Ho-Young Kim, Myoung-Shin Kim, Un-Ha Lee, Soo-Kyung Lee; Postherpetic Trigeminal Trophic Syndrome: A Case Report; Annals of Dermatology. 2022;34:378 ~ 381
- 258) 어지안, 김중호, 김명신, 이운하, 이수경; A Case of Porphyria Cutanea Tarda-Associated with Human Immunodeficiency Virus Infection; 대한피부과학회지. 2022;60:533 ~ 535
- 259) Joong-Ho Kim, Ji-An Uh, Soo-Kyung Lee, Myoung-Shin Kim, Un-Ha Lee; A case of facial linear focal elastosis with rare clinical features; INTERNATIONAL JOURNAL OF DERMATOLOGY. 2022;61:e401 ~ e403
- 260) Joong Ho Kim, Ji An Uh, Jae Ho Lee, Ho Young Kim, Soo Kyung Lee, Myoung Shin Kim, Un Ha Lee ; Unusual Complex Apocrine Tumor Consisting of Syringocystadenoma Papilliferum and Apocrine Hidrocystoma within a Single Lesion: A Case Report; Annals of Dermatology. 2023;35:66 ~ 70
- 261) Joong H Kim, Ji A Uh, Jae H Lee, Soo K Lee, Myoung S Kim, Un H Lee; A Case of Lichen Amyloidosis Successfully Treated with Alitretinoin; INDIAN JOURNAL OF DERMATOLOGY. 2022;67:95 ~ 96
- 262) 김중호 · 이수경 · 김명신 · 이운하; Effect of Vaccination on the Clinical Features and Course of Herpes Zoster in the Elderly: A 5-Year Retrospective Single-Center Study; 대한피부과학회지. 2022;60:209 ~ 219

- 263) Soo Kyung Lee, Ho Young Kim, Jae Ho Lee, Un Ha Lee, Myoung Shin Kim; Real-world effectiveness of a fractional CO₂ laser with topical antifungal agents for the treatment of onychomycosis; *Dermatologic Therapy*. 2022;35:e15498(1) ~ (7)
- 264) 이재호 · 어지안 · 김중호 · 이수경 · 김명신 · 이운하; A Case of Clear Cell Eccrine Porocarcinoma Misdiagnosed as Sebaceoma; *대한피부과학회지*. 2022;60:400 ~ 401
- 265) Seung Seog Han, Cristian Navarrete-Dechent, Konstantinos Liopyris, Myoung Shin Kim, Gyeong Hun Park, Sang Seok Woo, Juhyun Park, Jung Won Shin, Bo Ri Kim, Min Jae Kim, Francisca Donoso, Francisco Vill; The degradation of performance of a state-of-the-art skin image classifier when applied to patient-driven internet search; *Scientific Reports*. 2022;12:16260(1) ~ 16260(9)
- 266) Joong Ho Kim, Ji An Uh, Ho Sung Kim, Soo Kyung Lee, Myoung Shin Kim, Un Ha Lee; Livedo reticularis following administration of ChAdOx1 nCoV19 vaccine (AZD1222): a report of two cases; *Clinical and Experimental Vaccine Research*. 2022;11:298 ~ 301
- 267) 김중호, 어지안, 이수경, 김명신, 이운하; A case of facial linear focal elastosis with rare clinical features; *INTERNATIONAL JOURNAL OF DERMATOLOGY*. 2022;61:e401 ~ e403
- 268) 어지안 · 김중호 · 김명신 · 이운하 · 이수경; A Case of Porphyria Cutanea Tarda-Associated with Human Immunodeficiency Virus Infection; *대한피부과학회지*. 2022;60:533 ~ 535
- 269) Jae-Ho Lee, Ji-An Uh, Joong-Ho Kim, Ho-Young Kim, Myoung-Shin Kim, Un-Ha Lee, Soo-Kyung Lee; Postherpetic Trigeminal Trophic Syndrome: A Case Report.; *Annals of Dermatology*. 2022;34:378 ~ 381
- 270) 김중호, 어지안, 이재호, 김호영, 이수경, 김명신, 이운하; Unusual Complex Apocrine Tumor Consisting of Syringocystadenoma Papilliferum and Apocrine Hidrocystoma within a Single Lesion: A Case Report; *Annals of Dermatology*. 2023;35:66 ~ 70
- 271) 김중호, 어지안, 이재호, 이수경, 김명신, 이운하; A Case of Lichen Amyloidosis Successfully Treated with Alitretinoin; *INDIAN JOURNAL OF DERMATOLOGY*. 2022;67:95(1) ~ 95(4)
- 272) 김중호, 이수경, 김명신, 이운하; 대상포진 예방접종이 고령에서 발생하는 대상포진의 임상양상 및 경과에 미치는 영향: 단일기관의 5년간 후향적 연구; *대한피부과학회지*. 2022;60:209 ~ 219
- 273) 어지안, 이수경, 김중호, 이재호, 김명신, 이운하; Cutaneous Small-vessel Vasculitis after ChAdOx1 COVID-19 Vaccination: A Report of Five Cases; *International Journal of Lower Extremity Wounds*. 2022;21:193 ~ 196
- 274) 이수경, 김호영, 이재호, 이운하, 김명신; Real-world effectiveness of a fractional CO₂ laser with topical antifungal agents for the treatment of onychomycosis; *Dermatologic Therapy*. 2022;35:e15498(1) ~ (7)
- 275) 어지안, 김중호, 이재호, 이수경, 김명신, 이운하; A Case of Pigmented Spitz Nevus on Lip; *대한피부과학회지*. 2022;60:449 ~ 450
- 276) 이수민, 고병창, 안상우, 어지안, 설정은, 김효진, 이수경, 김명신, 이운하, 박소희, 정소영, 박혜진; Analysis of the Switching Patterns of Biologics and Their Efficacy after Switching in Moderate-to-Severe Psoriasis Patients; *대한피부과학회지*. 2022;60:420 ~ 428

277) 김중호, 어지안, 김호성, 이수경, 김명신, 이운하; Livedo reticularis following administration of ChAdOx1 nCoV-19 vaccine (AZD1222): a report of two cases; Clinical and Experimental Vaccine Research. 2022;11:298 ~ 301

278) 어지안, 김중호, 김명신, 이운하, 이수경; A Case of Porphyria Cutanea Tarda-Associated with Human Immunodeficiency Virus Infection; 대한피부과학회지. 2022;60:533 ~ 535

279) 이재호, 어지안, 김중호, 김호영, 김명신, 이운하, 이수경; Postherpetic Trigeminal Trophic Syndrome: A Case Report; Annals of Dermatology. 2022;34:378 ~ 381

280) 김중호, 어지안, 이수경, 김명신, 이운하; A case of facial linear focal elastosis with rare clinical features; INTERNATIONAL JOURNAL OF DERMATOLOGY. 2022;61:e401 ~ e403

281) 김중호, 어지안, 이재호, 김호영, 이수경, 김명신, 이운하; Unusual Complex Apocrine Tumor Consisting of Syringocystadenoma Papilliferum and Apocrine Hidrocystoma within a Single Lesion: A Case Report; Annals of Dermatology. 2023;35:66 ~ 70

핵의학

282) Minsuh Park, M.D., Geumhee Gwak, M.D., Ph.D., Jungbin Kim, M.D., Hyunjin Cho, M.D., Keunho Yang, M.D., Ph.D., Yujin Lee, M.D., Kyeongmee Park, M.D., Ph.D., Jiyoung Kim, M.D., Ph.D., Youngjoo Shin, M.D.; Clinicopathologic Characteristics to the Relapse on Ductal Carcinoma In Situ: Ki-67 Index as the Most Influential Prognostic Factor; Journal of Breast Disease. 2022;10:40 ~ 45

283) Sooyeon Lim, M.D., Yoojin Lee, M.D., Jungbin Kim, M.D., Hyunjin Cho, M.D., Keunho Yang, M.D., Ph.D., Kyeongmee Park, M.D., Ph.D., Jiyoung Kim, M.D., Ph.D., Youngjoo Sin, M.D., Yeyoung Seo, M.D., Ph.D.; Progesterone Receptor Expression as a Prognostic Factor in Luminal B Breast Cancer; Journal of Breast Disease. 2022;10:46 ~ 52

284) Ye Young Seo; Retrospective analyses of false-positive 2-18F FDG PET/CT lymph node findings in patients with papillary thyroid cancer; Iranian Journal of Nuclear Medicine. 2023;31:94 ~ 100

의과대학 의예과

285) Eun Jin Park, Young-Min Park, Seung-Hwan Lee, Bongseog Kim; The Loudness Dependence of Auditory Evoked Potentials is associated with the Symptom Severity and Treatment in Boys with Attention Deficit Hyperactivity Disorder; Clinical Psychopharmacology and Neuroscience. 2022;20:514 ~ 525

286) 손한빈, 김봉석; COVID-19 판데믹은 대학병원 간호사들의 정신건강에 어떤 영향을 주고 있는가?: 회복력, 스트레스, 우울, 불안, 수면을 중심으로; 신경정신의학. 2023;62:54 ~ 62

287) 김원, 박원명, 우영섭, 정종현, 서정석, 추일한, 양찬모, 이정구, 심세훈, 정명훈, 전덕인, 박성용, 손인기, 김문두, 윤보현; 한국형 양극성 장애 약물치료 알고리즘 2022: 총론; 신경정신의학. 2022;61:98 ~ 109

- 288) 우영섭, 박원명, 정종현, 윤보현, 서정석, 추일한, 양찬모, 김원, 이정구, 심세훈, 정명훈, 전덕인, 박성용, 손인기, 김문두; 한국형 양극성 장애 약물치료 알고리즘 2022: 조증 삽화; 신경정신의학. 2022;61:110 ~ 122
- 289) 서정석, 우영섭, 박원명, 정종현, 윤보현, 추일한, 양찬모, 김원, 이정구, 심세훈, 정명훈, 전덕인, 박성용, 손인기, 김문두; 한국형 양극성 장애 약물치료 알고리즘 2022: 우울 삽화; 신경정신의학. 2022;61:123 ~ 132
- 290) 김원, 박원명, 우영섭, 정종현, 서정석, 추일한, 양찬모, 이정구, 심세훈, 윤보현, 박성용, 손인기, 김문두, 정명훈, 전덕인; 한국형 양극성 장애 약물치료 알고리즘 2022: 혼재성 양상; 신경정신의학. 2022;61:133 ~ 142
- 291) 고미애, 송후림, 김선영, 정영은, 김원, 서정석, 손인기, 이광현, 이종훈, 정상근, 이상열, 홍정완, 윤보현, 우영섭, 박원명; 우울증 환자의 약물 부작용 감당 의향; 신경정신의학. 2022;61:74 ~ 79
- 292) 정종현, 박원명, 우영섭, 윤보현, 서정석, 추일한, 양찬모, 김원, 이정구, 심세훈, 박성용, 손인기, 김문두, 정명훈, 전덕인; 한국형 양극성 장애 약물치료 알고리즘 2022: 급속 순환형; 신경정신의학. 2022;61:204 ~ 213
- 293) 이정구, 박원명, 우영섭, 정종현, 서정석, 추일한, 양찬모, 김원, 심세훈, 정명훈, 전덕인, 박성용, 손인기, 김문두, 윤보현; 한국형 양극성 장애 약물치료 알고리즘 2022: 유지치료; 신경정신의학. 2022;61:214 ~ 223
- 294) 양찬모, 박원명, 우영섭, 정종현, 서정석, 추일한, 김원, 이정구, 정명훈, 전덕인, 박성용, 손인기, 김문두, 윤보현, 심세훈; 한국형 양극성 장애 약물치료 알고리즘 2022: 소아/청소년; 신경정신의학. 2022;61:224 ~ 236
- 295) 이희진, 박한선, 김민숙, 손보경, 김원; 의과대학생과 수련의에서 진화 이론에 대한 수용과 이해에 관한 예비 연구: 의약계열 전공자와 비의약계열 전공자와의 비교; 신경정신의학. 2022;61:196 ~ 203
- 296) Hyeona Yu, Joohyun Yoon, Chan Woo Lee, Ji Yoon Park, Yoonjeong Jang, Yun Seong Park, Hyun A Ryoo, Nayoung Cho, Sunghye Oh, Won Kim, Jong-Min Woo, Hyo Shin Kang, Tae Hyon Ha, Woojae Myung; Korean Validation of the Temperament Evaluation of Memphis, Pisa, Paris, and San Diego Autoquestionnaire; Psychiatry Investigation. 2022;19:729 ~ 737
- 297) Young Sup Woo, Won-Myong Bahk, Jong-Hyun Jeong, Jung Goo Lee, Wom Kim, InKi Sohn, Sung-Yong Park, Se-Hoon Shim, Jeong Seok Seo, IL Han Choo, Chan-Mo Yang, Myung Hun Jung, Duk-In Jon, Moon-Doo Kim, Bo-; Korean Medication Algorithm Project for Bipolar Disorder 2022, Fifth Revision: An Executive Summary; Clinical Psychopharmacology and Neuroscience. 2022;20:747 ~ 761"
- 298) 추일한, 박원명, 우영섭, 정종현, 윤보현, 서정석, 양찬모, 김원, 이정구, 심세훈, 정명훈, 전덕인, 박성용, 손인기, 김문두; 한국형 양극성 장애 약물치료 알고리즘 2022: 노인; 신경정신의학. 2022;61:261 ~ 266
- 299) 정명훈, 박원명, 우영섭, 정종현, 윤보현, 서정석, 추일한, 양찬모, 김원, 이정구, 심세훈, 전덕인, 박성용, 손인기, 김문두; 한국형 양극성 장애 약물치료 알고리즘 2022: 동반 신체질환; 신경정신의학. 2022;61:267 ~ 273
- 300) 박성용, 박원명, 우영섭, 정종현, 윤보현, 서정석, 추일한, 양찬모, 김원, 이정구, 심세훈, 정명훈, 전덕인, 김문두, 손인기; 한국형 양극성 장애 약물치료 알고리즘 2022: 안전성과 내약성을 고려한 치료전략; 신경정신의학. 2022;61:274 ~ 280
- 301) Jong-Hyun Jeong, Won-Myong Bahk, Young Sup Woo, Bo-Hyun Yoon, Jung Goo Lee, Won Kim, InKi Sohn, Sung-Yong Park, Se-Hoon Shim, Jeong Seok Seo, IL Han Choo, Chan-Mo Yang, Myung Hun Jung, Duk-In Jon, Moo; Korean Medication Algorithm Project for Bipolar Disorder 2022:Comparisons with Other Treatment Guidelines; Clinical Psychopharmacology and Neuroscience. 2023;21:32 ~ 48

302) Hangoeunbi Kang, Bo-Hyun Yoon, Won-Myong Bahk, Young Sup Woo, Won Kim, Jonghun Lee, InKi Sohn, Sung-Yong Park, Duk-In Jon, Myung Hun Jung, Moon-Doo Kim, Young-Eun Jung, Hyung-Mo Sung, Young-Min Park, ; Psychometric Properties of the Korean Version of Functioning Assessment Short Test in Bipolar Disorder: Clinical Psychopharmacology and Neuroscience. 2023;21:188 ~ 196

303) Seung-Ho Jang, Won-Myong Bahk, Young Sup Woo, Jeong Seok Seo, Young-Min Park, Won Kim, Jong-Hyun Jeong, Se-Hoon Shim, Jung Goo Lee, Duk-In Jon, Kyung Joon Min; The Korean Medication Algorithm Project for Depressive Disorder (KMAP-DD): Changes in Preferred Treatment Strategies and Medications over 20 Years and Five Editions; Journal of Clinical Medicine. 2023;12:1146(1) ~ 1146(15)

304) Bo Kyung Sohn 1, Min Soo Byun 2, Dahyun Yi 3, So Yeon Jeon 4, Jun Ho Lee 5, Young Min Choe 6, Dong Woo Lee 1, Jun-Young Lee 7 8, Yu Kyeong Kim 9, Chul-Ho Sohn 10, Dong Young Lee : Late-Life Physical Activities Moderate the Relationship of Amyloid- β Pathology with Neurodegeneration in Individuals Without Dementia: JOURNAL OF ALZHEIMERS DISEASE. 2022;86:441 ~ 450

305) 이희건, 박한선, 김민숙, 손보경, 김원; 의과대학생과 수련의에서 진화 이론에 대한 수용과 이해에 관한 예비 연구: 의약계열 전공자와 비의약계열 전공자와의 비교; 신경정신의학. 2022;61:196 ~ 203"

306) Young Min Choe, Hyewon Baek, Hyo Jung Choi, Min Soo Byun 1, Dahyun Yi, Bo Kyung Sohn, Chul-Ho Sohn, Dong Young Lee; Association Between Enlarged Perivascular Spaces and Cognition in a Memory Clinic Population; NEUROLOGY. 2022;99:1414 ~ 1421

정형외과

307) Kim JY, Yu JH, Sung LH, Kim HJ, Cho DY; Ureteral fibroepithelial polyp protruding into the bladder which mimics a bladder tumour: a case report and literature review; Translational Andrology and Urology. 2022;11:720 ~ 726

308) Bum Sik Tae, Hoon Ah Jang, Jihyeong Yu, Kyung-Jin Oh, Kyung Hyun Moon, Jae Young Park; Epidemiology and Management Trend of Renal Trauma: Results of a Nationwide Population-Based Study.; JOURNAL OF KOREAN MEDICAL SCIENCE. 2022;37:1 ~ 10

309) JaeYoon Kim, JiHyeong Yu, LuckHee Sung, HyunJung Kim, DaeYeon Cho; Ureteral fibroepithelial polyp protruding into the bladder which mimics a bladder tumour: a case report and literature review; Translational Andrology and Urology. 2022;11:720 ~ 726

310) Jae Yoon Kim, Ji Hyeong Yu, Luck Hee Sung, Hyun Jung Kim, Dae Yeon Cho; Ureteral fibroepithelial polyp protruding into the bladder which mimics a bladder tumour: a case report and literature review; Translational Andrology and Urology. 2022;11:720 ~ 726"

311) Jae Yoon Kim, Ji Hyeong Yu, Seok Ho Kang, Jeong Gu Lee, Jun Cheon, Sung Gu Kan ; The effect of metabolic risk factors on urinary stone composition An observational study; MEDICINE. 2022;101:e29622(1) ~ (7)

312) 김재윤, 여정균, 박민구, 성락희, 조대연, 유지형; Determination of microbiological characteristics and risk factors associated with bacteriuria and symptomatic urinary tract infection in patients with retained ureteral

stents: an observational study; Translational Andrology and Urology. 2023;12:19 ~ 32

313) 고용석,윤현식,박대형,도명턴,정규환,조성용; Effectiveness of a newly-developed training module using 3D printing for the navigation during retrograde intrarenal surgery; Investigative and clinical urology. 2022;63:554 ~ 562

산부인과

314) 이종규,김정연,이주엽,장영수; 외이도 연골부 및 골부의 변형을 동반한 이구선종 1예; 임상이비인후과. 2022;33:130 ~ 133

315) 김재윤, 유지형, 성락희, 김현정, 조대연; Ureteral fibroepithelial polyp protruding into the bladder which mimics a bladder tumour: a case report and literature review; Translational Andrology and Urology. 2022;11:720 ~ 726

316) 김현정, 최정민; A rare case of primary duodenal follicular lymphoma; Journal of digestive cancer research. 2022;10:39 ~ 42


317) 최소연, 이유진, 최윤석, 김미성, 임현정, 김지은, 오석정, 채승완, 차희정, 조제철; Prognostic significance of BLK expression in R-CHOP treated diffuse large B cell lymphoma; Journal of Pathology and Translational Medicine. 2022;56:281 ~ 288

318) Lim S, Lee Y, Kim J, Cho H, Yang K, Park K, Kim J, Sin Y, Seo Y, Gwak G; Progesterone Receptor Expression as a Prognostic Factor in Luminal B Breast Cancer; Journal of Breast Disease. 2022;10:46 ~ 52

319) Park M, Gwak G, Kim J, Cho H, Yang G, Lee Y, Park K, Kim J, Shin Y, Seo Y; Clinicopathologic Characteristics to the Relapse on Ductal Carcinoma In Situ : Ki-67 Index as the Most Influential Prognostic Factor; Journal of Breast Disease. 2022;10:40 ~ 45

<참고> 각 과별 영문표기 일람표

약어	과별	영어(English)
IM	내과	Internal Medicine
PD	소아청소년과	Pediatrics
NP	정신건강의학과	Neuro Psychiatry
NM	신경과	Neuro Medicine
DM	피부과	Dermatology
GS	외과	General Surgery
BC	유방암센터	Geneal SuRgery Mamma
TS(CS)	흉부외과	Thoracic & Cardiovascular Surgery
PS	성형외과	Plastic Surgery
OS	정형외과	Orthopedic Surgery
SC	척추센터	Spine Center
NS	신경외과	Neuro Surgery
OG	산부인과	Obstetric & Gynecology
OB	산과	Obstetric
GY	부인과	Gynecology
OT	안과	Ophthalmology
OL	이비인후과	Otorhinolaryngology
UR	비뇨의학과	Urology
FM	가정의학과	Family Medicion
RM	재활의학과	Rehabilitation Medicine
DS	치과	Dental Service
RD	영상의학과	Radiology
RO	방사선종양학과	Radiation Oncology
NMI	핵의학과	Department of Nuclear Medicine
HC	건강관리과	Health Care
HPC	종합검진센터	Health Promotion Center
OCM	직업환경의학과	Occupational Medicine
EM	응급의학과	Emergency Medicine
NB	신생아	New Born
AN	마취통증의학과	Anesthesiology
PC	통증클리닉	Pain Clinic
LM	진단검사의학과	Laboratory Medicine
HP	병리과	Department of Pathology
EC	뇌경련센터	Epilepsy Center
AC	천식알러지센터	Asthma Allergy Center
CCD	암센터	Cancer Center Department
EDM	내분비당뇨병센터	Endocrine Diabetic Medicine
CRD	심장내과	Cardiovascular department
FAD	족부&족관절센터	Foot&Ankle Department
GRO	성장클리닉	Growth Clinic
NFD	영양부	Nutrition & Food Department
SWC	사회사업실	Social Worker



인제대학교상계백병원
INJE UNIVERSITY SANGGYE PAIK HOSPITAL